


# Optima

recubrimientos cerámicos

## CATÁLOGO 2025







Marmoleados  
Brillantes y Semibrillantes

Blanc	12
Burgos	8
Navia	6
Teúl	10

Marmoleados  
Mates y Satinados

Irina	16
Lake	18

Geométricos  
Para uso interior

Art	36
Cánova	30
Cedro	28
Kino	32
Palenque	34
San Miguel	22
Sayul	38
Taxco	26
Tula	24

Geométricos  
Para uso exterior

Mérida	44
Rioja	42
Santa Ana	46

Maderas  
Interior - Exterior

Arboleda	50
Encino	58
Quebec	54
San Remo	52
Tonalá	56

Sistema de Instalación

Adhesivos y Boquillas	60
Especificacions técnicas	59



# MARMOLEADOS

Optima



BRILLANTES Y SEMIBRILLANTES





Beige GZ35  
45 x 45 cm  
Color de Boquilla  
Recomendado  
Gris Ligero ●



Beige GZ35  
30 x 45 cm



Beige GZ35  
37 x 37 cm



Beige GZ35  
20 x 30 cm




Gris GZ36  
45 x 45 cm  
Color de Boquilla  
Recomendado  
Blanco Brillante ○



Gris GZ36  
30 x 45 cm




Gris GZ36  
37 x 37 cm



Gris GZ36  
20 x 30 cm



Azul GZ38  
30 x 45 cm



Azul GZ38  
37 x 37 cm



Azul GZ38  
20 x 30 cm



Verde GZ39  
37 x 37 cm



Verde GZ39  
20 x 30 cm

ESPECIFICACIONES TÉCNICAS



Espesor  
45x45: 7.5 mm - 8.6 mm  
37x37: 7.6 mm  
30x45: 8.4 mm  
20x30: 7.5 mm



Boquilla  
Muro: 2 mm  
Piso: 4 mm



PEI  
3  
Muro: NA



Variación  
Baja

APLICACIONES RECOMENDADAS:  
ADHESIVO CERÁMICO OPTIMA

Residencial - Instalación en Piso y Muro

NAVIA BEIGE - 20 X 30 CM



# BURGOS

PISO CERÁMICO  
45 x 45 cm  
Marmoleado - Acabado Brillante



Crema GZL1  
45 x 45 cm  
Color de Boquilla Recomendado  
Blanco Antiguo ●

BURGOS CREMA - 45 X 45 CM

### ESPECIFICACIONES TÉCNICAS



Espesor  
7.5 mm - 8.6 mm



Boquilla  
4 mm



PEI  
4



Variación  
Baja

APLICACIONES RECOMENDADAS:  
ADHESIVO CERÁMICO OPTIMA

Residencial - Instalación en Piso



# TEÚL

PISO CERÁMICO  
37 x 37 cm  
Marmoleado - Acabado Brillante

Optima



Beige ZT03  
37 x 37 cm  
Color de Boquilla Recomendado  
Blanco Brillante ○

TEÚL BEIGE - 37 X 37 CM

ESPECIFICACIONES TÉCNICAS



Espesor  
7.6 mm



Boquilla  
4 mm



PEI  
3



Variación  
Baja

APLICACIONES RECOMENDADAS:  
ADHESIVO CERÁMICO OPTIMA

Residencial - Instalación en Piso

# BLANC

PISO CERÁMICO  
37 x 37 cm  
Marmoleado - Acabado Brillante


Optima



Blanco GZ15  
37 x 37 cm  
Color de Boquilla Recomendado  
Blanco Brillante ○


BLANC BLANCO - 37 X 37 CM

### ESPECIFICACIONES TÉCNICAS

 **Espesor**  
7.6 mm

 **Boquilla**  
4 mm

 **PEI**  
4

 **Variación**  
Baja

APLICACIONES RECOMENDADAS:  
ADHESIVO CERÁMICO OPTIMA      Residencial - Instalación en Piso



# MARMOLEADOS

Optima



## MATES Y SATINADOS



# IRINA

PISO - MURO CERÁMICO  
37 x 37 cm - 30 x 45 cm  
Marmoleado - Acabado Satinado

Optima



IRINA CREMA - 30 X 45 CM



Crema ZIR6  
37 x 37 cm  
Color de Boquilla Recomendado  
Blanco Brillante ○



Crema ZIR6  
30 x 45 cm  
Color de Boquilla Recomendado  
Blanco Brillante ○

### ESPECIFICACIONES TÉCNICAS



Espesor  
37X37: 7.6 mm  
30X45: 8.4 mm



Boquilla  
Piso: 4 mm  
Muro: 2 mm



PEI  
4  
Muro: NA



Variación  
Baja

APLICACIONES RECOMENDADAS:  
ADHESIVO CERÁMICO OPTIMA

Residencial - Instalación en Piso



# LAKE

PISO CERÁMICO  
45 x 45 cm - 37 x 37 cm  
Marmoleado - Acabado Satinado

Optima



LAKE GRIS - 45 X 45 CM



Beige GZF1  
45 x 45 cm

Color de Boquilla Recomendado  
Blanco Brillante ○



Beige GZF1  
37 x 37 cm




Gris GZF2  
45 x 45 cm


Color de Boquilla Recomendado  
Gris Natural ●




Gris GZF2  
37 x 37 cm

## ESPECIFICACIONES TÉCNICAS

 Espesor  
45x45: 7.5 mm - 8.6 mm  
37x37: 7.6 mm

 Boquilla  
4 mm

 PEI  
3

 Variación  
Baja


APLICACIONES RECOMENDADAS:  
ADHESIVO CERÁMICO OPTIMA

Residencial - Comercial Ligero - Instalación en Piso



# GEOMÉTRICOS

Optima



PARA USO EN INTERIOR



# SAN MIGUEL

PISO CERÁMICO  
37 x 37 cm  
Geométrico para uso en Interior  
Acabado Brillante



SAN MIGUEL AZUL - 37 X 37 CM



Azul ZSM3  
37 x 37 cm

Color de Boquilla Recomendado  
Blanco Brillante ○



Rojo ZSM2  
37 x 37 cm

Color de Boquilla Recomendado  
Blanco Brillante ○



Verde ZSM4  
37 x 37 cm

Color de Boquilla Recomendado  
Blanco Brillante ○

## ESPECIFICACIONES TÉCNICAS



Espesor  
7.6 mm



Boquilla  
4 mm



PEI  
4



Variación  
Baja

APLICACIONES RECOMENDADAS:  
ADHESIVO CERÁMICO OPTIMA

Residencial - Instalación en Piso


REVEAL IMAGING™



# TULA

PISO CERÁMICO  
37 x 37 cm  
Geométrico para uso en Interior - Acabado Brillante

Optima



Café ZTL1  
37 x 37 cm

Color de Boquilla Recomendado  
Blanco Brillante ☐

TULA CAFÉ - 37 X 37 CM

### ESPECIFICACIONES TÉCNICAS



Espesor  
7.6 mm



Boquilla  
4 mm



PEI  
3




Variación  
Baja

APLICACIONES RECOMENDADAS:  
ADHESIVO CERÁMICO OPTIMA

Residencial - Instalación en Piso

REVEAL IMAGING™





Castaño ZTX1  
37 x 37 cm

Color de Boquilla Recomendado  
Avellana ●

TAXCO CASTAÑO - 37 X 37 CM

ESPECIFICACIONES TÉCNICAS



Espesor  
7.6 mm



Boquilla  
4 mm



PEI  
3



Variación  
Baja

APLICACIONES RECOMENDADAS:  
ADHESIVO CERÁMICO OPTIMA

Residencial - Instalación en Piso



REVEAL IMAGING™



# CEDRO

PISO CERÁMICO  
37 x 37 cm  
Geométrico para uso en Interior - Acabado Brillante

Optima



Castaño GZ40  
37 x 37 cm

Color de Boquilla Recomendado  
Sepia ●

CEDRO CASTAÑO - 37 X 37 CM

### ESPECIFICACIONES TÉCNICAS



Espesor  
7.6 mm



Boquilla  
4 mm



PEI  
3



Variación  
Baja

APLICACIONES RECOMENDADAS:  
ADHESIVO CERÁMICO OPTIMA


Residencial - Instalación en Piso



# CÁNOVA

PISO CERÁMICO  
37 x 37 cm  
Geométrico para uso en Interior  
Acabado Semibrillante

Optima



Castaño ZCV6  
37 x 37 cm  
Color de Boquilla Recomendado  
Avellana ●

CÁNOVA CASTAÑO - 37 X 37 CM

### ESPECIFICACIONES TÉCNICAS



Espesor  
7.6 mm



Boquilla  
4 mm



PEI  
3




Variación  
Baja

APLICACIONES RECOMENDADAS:  
ADHESIVO CERÁMICO OPTIMA

Residencial - Instalación en Piso

REVEAL IMAGING™





Café ZK16  
37 x 37 cm  
Color de Boquilla Recomendado  
Avellana ●

KINO CAFÉ - 37 X 37 CM

ESPECIFICACIONES TÉCNICAS



Espesor  
7.6 mm



Boquilla  
4 mm



PEI  
3



Variación  
Baja

APLICACIONES RECOMENDADAS:  
ADHESIVO CERÁMICO OPTIMA

Residencial - Instalación en Piso

REVEAL IMAGING™



# PALENQUE

PISO CERÁMICO  
37 x 37 cm  
Geométrico para uso en Interior  
Acabado Semibrillante

Optima



Beige ZPQ1  
37 x 37 cm

Color de Boquilla Recomendado  
Blanco Brillante ○

PALENQUE BEIGE - 37 X 37 CM

### ESPECIFICACIONES TÉCNICAS



Espesor  
7.6 mm



Boquilla  
4 mm



PEI  
4




Variación  
Baja

APLICACIONES RECOMENDADAS:  
ADHESIVO CERÁMICO OPTIMA

Residencial - Instalación en Piso

REVEAL IMAGING™





Beige GZ20  
37 x 37 cm

Color de Boquilla Recomendado  
Blanco Antiguo ●

ART BEIGE - 37 X 37 CM

ESPECIFICACIONES TÉCNICAS



Espesor  
7.6 mm



Boquilla  
4 mm



PEI  
4



Variación  
Baja

APLICACIONES RECOMENDADAS:  
ADHESIVO CERÁMICO OPTIMA

Residencial - Instalación en Piso



# SAYUL

PISO CERÁMICO  
37 x 37 cm  
Geométrico para uso en Interior - Acabado Mate



SAYUL AZUL - 37 X 37 CM



Gris ZSY1  
37 x 37 cm  
Color de Boquilla Recomendado  
Gris Acero ●



Azul ZSY2  
37 x 37 cm  
Color de Boquilla Recomendado  
Gris Acero ●



Verde ZSY3  
37 x 37 cm  
Color de Boquilla Recomendado  
Gris Acero ●



Beige ZSY0  
37 x 37 cm  
Color de Boquilla Recomendado  
Blanco Antiguo ●

### ESPECIFICACIONES TÉCNICAS



Espesor  
7.6 mm



Boquilla  
4 mm



PEI  
3



Variación  
Baja



Antiderrapante


APLICACIONES RECOMENDADAS:  
ADHESIVO CERÁMICO OPTIMA

Residencial - Instalación en Piso



# GEOMÉTRICOS

Optima



PARA USO EN EXTERIOR



# RIOJA

PISO CERÁMICO  
45 x 45 cm - 37 x 37 cm  
Geométrico para uso en Exterior - Acabado Mate

Optima



RIOJA MULTICOLOR - 45 X 45 CM



Multicolor GRJ1  
45 x 45 cm  
Color de Boquilla Recomendado  
Sepia ●



Multicolor GRJ1  
37 x 37 cm



Café GRJ2  
37 x 37 cm  
Color de Boquilla Recomendado  
Gris Ligero ●



Gris GRJ3  
37 x 37 cm  
Color de Boquilla Recomendado  
Gris Ligero ●

### ESPECIFICACIONES TÉCNICAS



Espesor  
45x45: 7.5 mm  
37x37: 7.6 mm



Boquilla  
4 mm



PEI  
3



Variación  
Baja



Antiderrapante

APLICACIONES RECOMENDADAS:  
ADHESIVO CERÁMICO OPTIMA

Residencial - Instalación en Piso

REVEAL IMAGING™



# MÉRIDA

PISO CERÁMICO  
45 x 45 cm  
Geométrico para uso en Exterior - Acabado Mate

Optima



Multicolor GME1  
45 x 45 cm

Color de Boquilla Recomendado  
Gris Ligero ●

MERIDA MULTICOLOR - 45 X 45 CM

### ESPECIFICACIONES TÉCNICAS



Espesor  
7.5 mm



Boquilla  
4 mm



PEI  
3



Variación  
Baja



Antiderrapante

APLICACIONES RECOMENDADAS:  
ADHESIVO CERÁMICO OPTIMA

Residencial - Instalación en Piso



# SANTA ANA

PISO CERÁMICO  
45 x 45 cm  
Geométrico para uso en Exterior  
Acabado Mate

Optima



Café GA31  
45 x 45 cm  
Color de Boquilla Recomendado  
Avellana ●

SANTA ANA CAFÉ - 45 X 45 CM

ESPECIFICACIONES TÉCNICAS

 **Espesor**  
7.5 mm

 **Boquilla**  
4 mm

 **PEI**  
4

 **Variación**  
Baja

 **Antiderrapante**

APLICACIONES RECOMENDADAS:  
ADHESIVO CERÁMICO OPTIMA

Residencial - Instalación en Piso



# MADERAS

Optima



INTERIORES Y EXTERIORES



# ARBOLEDA

PISO CERÁMICO  
45 x 45 cm  
Maderas interiores y exteriores  
Acabado Mate



Café ZA11  
45 x 45 cm

Color de Boquilla Recomendado  
Grafito ●

ARBOLEDA CAFÉ - 45 X 45 CM

## ESPECIFICACIONES TÉCNICAS



Espesor  
7.5 mm



Boquilla  
4 mm



PEI  
3



Variación  
Media



Antiderrapante

APLICACIONES RECOMENDADAS:  
ADHESIVO CERÁMICO OPTIMA

Residencial - Instalación en Piso



# SAN REMO

PISO CERÁMICO  
45 x 45 cm  
Maderas interiores y exteriores  
Acabado Mate



Café GSR1  
45 x 45 cm  
Color de Boquilla Recomendado  
Chocolate ●

SAN REMO CAFÉ - 45 X 45 CM

ESPECIFICACIONES TÉCNICAS



Espesor  
7.5 mm



Boquilla  
4 mm



PEI  
3



Variación  
Media



Antiderrapante

APLICACIONES RECOMENDADAS:  
ADHESIVO CERÁMICO OPTIMA

Residencial - Instalación en Piso



# QUEBEC

PISO CERÁMICO  
37 x 37 cm  
Maderas interiores y exteriores - Acabado Brillante

Optima



Caoba OP84  
37 x 37 cm  
Color de Boquilla Recomendado  
Sepia ●

QUEBEC CAOBA - 37 X 37 CM

ESPECIFICACIONES TÉCNICAS



Espesor  
7.6 mm



Boquilla  
4 mm



PEI  
3



Variación  
Baja

APLICACIONES RECOMENDADAS:  
ADHESIVO CERÁMICO OPTIMA

Residencial - Instalación en Piso



# TONALÁ

PISO CERÁMICO  
37 x 37 cm  
Maderas interiores y exteriores  
Acabado Semibrillante

Optima



Café ZTO7  
37 x 37 cm

Color de Boquilla Recomendado  
Mocha ●

TONALÁ CAFÉ - 37 X 37 CM

ESPECIFICACIONES TÉCNICAS



Espesor  
7.6 mm



Boquilla  
4 mm



PEI  
3



Variación  
Baja

APLICACIONES RECOMENDADAS:  
ADHESIVO CERÁMICO OPTIMA

Residencial - Instalación en Piso



# ENCINO

PISO CERÁMICO  
45 x 45 cm  
Maderas interiores y exteriores - Acabado Satinado




Café ZD81  
45 x 45 cm

Color de Boquilla Recomendado  
Chocolate ●

### ESPECIFICACIONES TÉCNICAS



Espesor  
7.5 mm



Boquilla  
4 mm



PEI  
3



Variación  
Baja

APLICACIONES RECOMENDADAS:  
ADHESIVO CERÁMICO OPTIMA      Residencial - Instalación en Piso

# ESPECIFICACIONES TÉCNICAS

MARMOLEADOS BRILLANTES - SEMIBRILLANTES		Color	PEI	DCOF	MOHS	Breaking	Absorción
Navia		Todos	3	<0.42	4	≥250 Lbs	≤7%
Navia (45x45)		Todos	3	<0.42	4	≥250 Lbs	≤6%
Navia (30x45)	GZ35,GZ36,GZ38	Todos	NA	NA	4	≥125 Lbs	≤20%
Navia (20x30)		Todos	NA	NA	4	≥150 Lbs	≤20%
Burgos		GZL1	4	<0.42	4	≥250 Lbs	≤6%
Teúl		ZT03	3	<0.42	4	≥250 Lbs	≤7%
Blanc		GZ15	4	<0.42	4	≥250 Lbs	≤7%

MARMOLEADOS SATINADOS - MATE		Color	PEI	DCOF	MOHS	Breaking	Absorción
Irina		ZIR6	4	<0.42	6	≥250 Lbs	≤7%
Irina (Muro)		ZIR6	NA	NA	6	≥125 Lbs	≤20%
Lake	GZF1, GZF2		3	<0.42	8	≥250 Lbs	≤7%
Lake (45x45)		GZF1, GZF2	3	<0.42	6	≥250 Lbs	≤6%

GEOMÉTRICOS USO INTERIOR		Color	PEI	DCOF	MOHS	Breaking	Absorción
San Miguel	ZSM3, ZSM2, ZSM4		4	<0.42	4	≥250 Lbs	≥250 Lbs
Tula		ZTL1	3	<0.42	4	≥250 Lbs	≥250 Lbs
Taxco		ZTX1	3	<0.42	4	≥250 Lbs	≥250 Lbs
Cedro		GZ40	3	<0.42	3	≥250 Lbs	≥250 Lbs
Cánova		ZCV6	3	<0.42	4	≥250 Lbs	≥250 Lbs
Kino		ZK16	3	<0.42	4	≥250 Lbs	≥250 Lbs
Palenque		ZPQ1	4	<0.42	4	≥250 Lbs	≥250 Lbs
Art		GZ20	4	<0.42	3	≥250 Lbs	≥250 Lbs
Sayul		Todos	3	≥0.42	8	≥250 Lbs	≥250 Lbs

GEOMÉTRICOS USO EXTERIOR		Color	PEI	DCOF	MOHS	Breaking	Absorción
Rioja	GRJ1, GRJ2, GRJ3		3	≥0.42	8	≥250 Lbs	≤7%
Rioja (45x45)		GRJ1	3	≥0.42	7	≥250 Lbs	≤6%
Mérida		GME1	3	≥0.42	8	≥250 Lbs	≤7%
Santa Ana		GA31	4	≥0.42	8	≥250 Lbs	≤6%

MADERAS INTERIORES - EXTERIOR		Color	PEI	DCOF	MOHS	Breaking	Absorción
Arboleda		ZA11	3	≥0.42	8	≥250 Lbs	≤6%
San Remo		GSR1	3	≥0.42	8	≥250 Lbs	≤6%
Quebec		OP84	3	<0.42	4	≥250 Lbs	≤7%
Tonalá		ZT07	3	<0.42	4	≥250 Lbs	≤7%
Encino		ZD81	3	<0.42	5	≥250 Lbs	≤6%

# ESPECIFICACIONES DE EMPAQUE

PISOS	Formato"	Formato cm	Cajas por Tarima	Piezas por caja	Metros por caja	Peso por caja
	18x18	45x45 cm	48		8	1.64
	18x18	45x45 cm	48		8	1.64
	18x18	45x45 cm	48		8	1.64
	15x15	37x37 cm	48		15	2.11
	15x15	37x37 cm	48		15	2.11

MUROS	Formato"	Formato cm	Cajas por Tarima	Piezas por caja	Metros por caja	Peso por caja
Brillantes	12x18	30x45 cm	72		11	1.5
Brillantes	8x12	20x30 cm	80		30	1.82



En Daltile nos preocupamos por ser el fabricante de recubrimientos que ofrece soluciones de manera integral y con tecnología de vanguardia, ecológicamente responsable, respaldado con las garantías más completas de la industria.

Es por ello que lanzamos al mercado nuestra línea de Sistemas de Instalación Integral que consta de una línea completa de Pisos y Muros Cerámicos, Porcelánicos y Piedra Natural acompañado de una amplia serie de Adhesivos, Boquillas, Aditivos Látex y Membranas Epóxicas para ofrecerte la tranquilidad de una instalación duradera y de la mejor calidad.

# ADHESIVOS

PARA PRODUCTOS CERÁMICOS OPTIMA



## ADHESIVOS PARA CERÁMICA GRIS 1.0 Y BLANCO 1.1

Este mortero de capa delgada con arena, de consistencia lisa y cremosa, se puede utilizar en aplicaciones interiores y exteriores en piso y paredes. Cumple con los requisitos de resistencia de la norma A118.1 del ANSI.

**RENDIMIENTO:**  
Un saco de 20 Kg. + 5 litros de agua o aditivo rinden 4 m2

**PRESENTACIÓN:**  
Saco de 20 Kg.



HASTA  
**30**  
AÑOS DE  
GARANTÍA

LA MÁS  
AMPLIA GAMA  
DEL MERCADO

Para conocer más información de nuestra línea de productos del sistema de instalación garantizado visite [www.daltile.com.mx](http://www.daltile.com.mx)

## BOQUILLA CON ARENA 2.0

**GARANTÍA:** 1 año  
10 años cuando se mezcla con Aditivo para Boquillas con Protección Antimicrobial 2.2 ®  
Emboquillador de cemento con arena para juntas de 3 a 12 mm. diseñado para usarse con el Aditivo para Boquillas con Protección Antimicrobial 2.2. ® o agua. La boquilla con arena 2.0 ® al ser mezclado con el Aditivo 2.2 ® elimina las manchas y cambios de color causados por minerales y partículas orgánicas que se encuentran generalmente en el agua de uso doméstico e inhibe el crecimiento de manchas causadas por bacterias, moho o humedad gracias a Microban ®, producto de protección antibacterial. Proporciona una junta densa, resistente y durable, para usarse en azulejos vitrificados, piedras naturales, interiores y exteriores. Norma aplicable ANSI A118.7

**RENDIMIENTO APROXIMADO:**  
Consultar tabla de rendimiento.



**PRESENTACIÓN:**  
Bolsa de 10 kg

# COLORÍMETRO

BOQUILLA CON ARENA 2.0 - BOQUILLA SIN ARENA 2.1 -  
BOQUILLA EPÓXICA SPECTRALOCK 2.3

	GG01 BLANCO BRILLANTE		GG06 SEPIA		GG19 TERRACOTA
	GG03 BLANCO ANTIGUO		GG07 AVELLANA		GG13 NEGRO
	GG12 GRIS NATURAL		GG09 CHOCOLATE		GG14 NEGRO OPACO
	GG11 GRIS ACERO		GG13 MOCHA		GG29 GRAFITO
	GG18 GRIS LIGERO		GG16 PLATINO		



# Optima

recubrimientos cerámicos



Tel.818375.0992/93, 818372.3713/14/15  
Prolong. Ruiz Cortines #307 Pte.  
Col. Paseo deCumbres Mty N.L. C.P.64346  
[www.colibrimty.com](http://www.colibrimty.com)

