

# MINGITORIO ECOLÓGICO OV-3

V 20-01

## MODELO

MINGITORIO ECOLÓGICO

## CLAVE

OV-3

MATERIAL

- ACERO INOXIDABLE
- TIPO 304
- GRADO SANITARIO
- CALIBRE 16 (1.5MM)
- TERMINADO:  
BOWL: ESPEJO  
CUERPO: P3-SATÍN

## MEDIDAS

- ANCHO 36
- FONDO 37
- ALTURA 65

COTAS EN CM

## CARACTERÍSTICAS

- FABRICADO EN A-INOXIDABLE T-304
- RESISTENTE AL VANDALISMO
- BOWL ABRILLANTADO
- BAJO COSTO DE MANTENIMIENTO
- REJILLA A-INOX LAVABLE NO DESECHABLE
- MEMBRANA DE LATEX LAVABLE

## RECOMENDACIONES

- **TENGA ESPECIAL CUIDADO DE CONTAR CON UN DRENAJE CON AL MENOS UN 2% DE DESNIVEL. PREFIERA CODO A 45° Y CONEXIONES "Y" EN TUBERÍA, DE LO CONTRARIO ESTA PUEDE OCLUIRSE POR EL SARRO GENERADO POR LA ORINA POR FALTA DE DESNIVEL Y ARRASTRE DE AGUA.**
- EVITE COLOCAR EL EQUIPO EN ÁREAS DONDE AÚN SE REALIZAN TRABAJOS DE HERRERÍA, YA QUE EL POLVO DE HIERRO PODRÍA CONTAMINAR EL A-INOX INCLUSO ANTES DE LA INSTALACIÓN.
- PARA FIJAR UTILICE TORNILLOS DE A-INOX (NO INCLUIDOS), YA QUE OTRO MATERIAL CONTAMINARÍA LA SUPERFICIE CON EL EVENTUAL ÓXIDO DE LOS TORNILLOS.
- **VIERTA 1 GALÓN DE AGUA EN EL MINGITORIO UNA VEZ AL DÍA, PARA EVITAR POSIBLE OCLUSIÓN POR SARRO OCASIONADO POR DEPÓSITOS DE ORINA EN TUBERÍA.**
- LAVE LA MEMBRANA DE LÁTEX DE LA REJILLA CON AGUA JABONOSA UNA VEZ AL MES (SEGÚN USO). CÁMBIELA APROXIMADAMENTE CADA AÑO.
- EN CASO DE MANCHAS LIGERAS, LIMPIE LA SUPERFICIE DEL A-INOX CON UNA MEZCLA DE VINAGRE DILUÍDO AL 30% EN AGUA, BICARBONATO DE SODIO Y LIMÓN. ENJUAGE.
- NO UTILICE FIBRAS METÁLICAS NI ELEMENTOS ABRASIVOS CON FILO O PUNTA PARA LIMPIAR EL A-INOX.
- NO UTILICE JABÓN EN POLVO PARA LA LIMPIEZA, YA QUE ESTE OCASIONA RAYAS AL SER UN ABRASIVO. PREFIERA JABÓN LÍQUIDO PARA TRASTES.
- LIMPIE LA SUPERFICIE DEL ACERO INOXIDABLE EN EL SENTIDO DEL PULIDO.
- NO UTILICE CLORO O CUALQUIER PRODUCTO QUE LO CONTENGA PARA LA LIMPIEZA DEL A-INOX.
- EN CASO DE SER NECESARIO SANITIZAR CON CLORO: SELLE CON SILICÓN RESPALDO Y COSTADOS DEL MINGITORIO A MURO PARA EVITAR FILTRACIONES QUE, DE HABERLAS NO SE PODRÍAN ENJUAGAR. DILUYA TRES CUCARADAS POR LITRO, APLIQUE Y ENJUAGE PROFUSAMENTE, YA QUE LOS DEPÓSITOS DE CLORO CONTAMINAN EL ACERO INOXIDABLE.
- **DE SER POSIBLE DESCARGUE EL DRENAJE DEL MINGITORIO EN LA RUTA DE OTRO QUE LLEVE AGUA, COMO EL DE UN LAVABO; PARA AYUDAR A EVITAR OCLUSIÓN EN DRENAJE DEL MINGITORIO.**


## INCLUYE

- MINGITORIO ECOLÓGICO DE ACERO INOXIDABLE T-304.
- TRAMPA DE REJILLA DE A-INOXIDABLE CON MEMBRANA LAVABLE DE LÁTEX.
- CÉSPOL DE PVC Y EMPAQUE PARA CONEXIÓN A MURO.

## NO INCLUYE

- TORNILLOS
- INSTALACIÓN
- MANTENIMIENTO

## TRAMPA DE OLORES

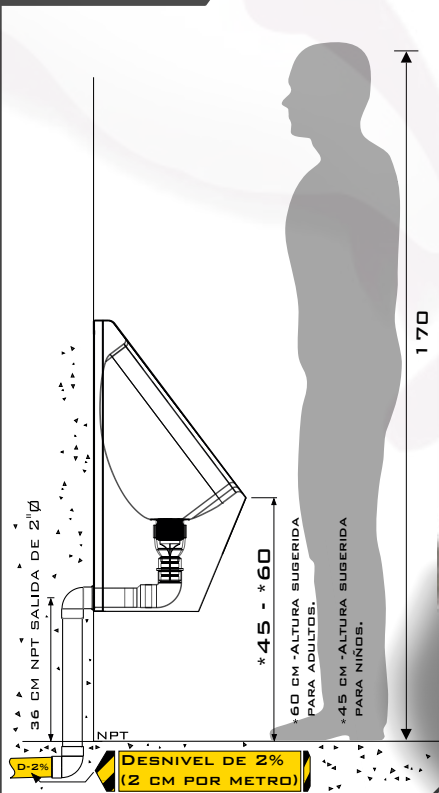


- 1 COLADERA ROSCADA A-INOX
- 2 MEMBRANA LAVABLE DE LÁTEX PERMITE EL PASO DE LÍQUIDO Y BLOQUEA RETORNO DE OLORES
- 3 REJILLA DE A-INOX T-304

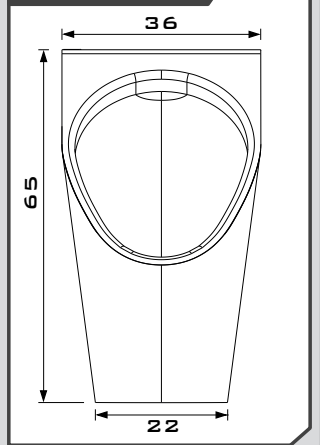
## CONEXIONES INCLUIDAS



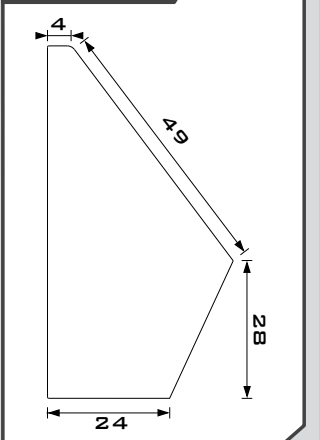
## INSTALACIÓN



## FRONTAL



## IZQUIERDA



## SUPERIOR

