

BEBEDERO TORRE PET

V 19-01

MODELO BEBEDERO TORRE PET

CLAVE BBT-PET

MATERIAL

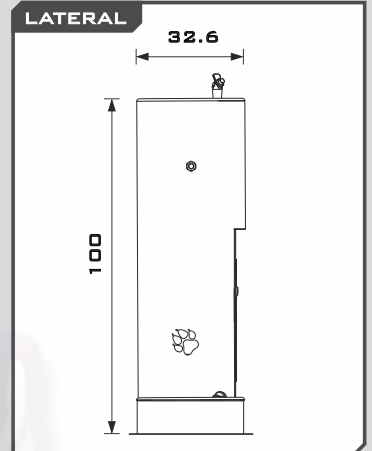
- ACERO INOXIDABLE
- TIPO 304
- GRADO SANITARIO-ALMTC
- TERMINADO: P3
- GALIBRE: 18 (1.2MM)

MEDIDAS GRLS

- ALTURA 100.0
- FONDO 32.6
- LARGO 70.0

COTAS EN CM

VISTAS

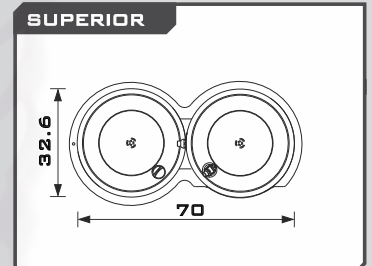


PRECAUCIÓN

- EN LUGAR VISIBLE ANOTE LAS FECHAS DE CAMBIO DE LOS FILTROS:
 - * 3 MESES EN PRE-FILTRO, Y
 - * 1 AÑO EN FILTRO 3M
- SEGÚN MODELO Y CONDICIONES DE USO
- RECUERDE QUE LA PARTE MÁS SENSIBLE DEL FUNCIONAMIENTO DEL BEBEDERO ES EL FILTRO. ASEGÚRESE DE DAR MANTENIMIENTO Y REVISIÓN OPORTUNA A SUS FILTROS.
- EL FILTRO 3M REQUIERE DE AL MENOS 1 KGRF/CM² DE PRESIÓN EN RED.
- DE SER NECESARIO REGULE PRESIÓN EN VÁLVULAS PARA EVITAR DERRAMES.

CARACTERÍSTICAS

- FABRICADO TOTALMENTE EN ACERO INOXIDABLE T-304
- GRADO SANITARIO ALIMENTICIO
- 1 TOMA PARA USUARIO DE PIE
- 1 TOMA PARA MASCOTA


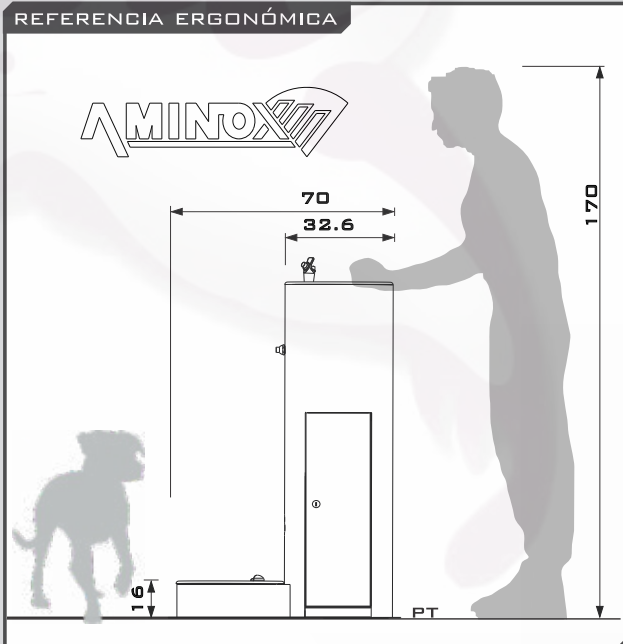


RECOMENDACIONES

- ANTES DE INSTALAR HAGA CORRER AGUA EN LA LÍNEA HIDRÁULICA PARA EVITAR OBSTRUCCIÓN EN VÁLVULA POR SEDIMENTOS.
- EVITE OBSTRUCCIÓN DE VÁLVULAS POR ALGAS EN TUBERÍA CON LIMPIEZA REGULAR DE CISTERNAS Y TINAGOS, USO DE SISTEMA DE FILTRACIÓN Y SUAVIZADO DE AGUA. EVITE PVD EN TUBERÍAS DE ALIMENTACIÓN, YA QUE PERMITE FORMACIÓN DE ALGAS POR EL PASO DE LUZ.
- EVITE COLOCAR EL EQUIPO EN ÁREAS DONDE AÚN SE REALIZAN TRABAJOS DE HERRERÍA, YA QUE EL POLVO DE HIERRO PODRÍA CONTAMINAR EL A-INOX, INCLUSO ANTES DE LA INSTALACIÓN.
- UTILICE TORNILLOS DE A-INOX (NO INCLUIDOS) PARA LA FIJACIÓN A MURO, YA QUE OTRO MATERIAL CONTAMINARÍA LA SUPERFICIE CON ÓXIDO OCASIONADO POR TORNILLOS Y HERRAJES, AÚN GALVANIZADOS.
- EL ACERO INOXIDABLE NO PROMUEVE LA OXIDACIÓN, PERO ES SUSCEPTIBLE DE SER CONTAMINADO POR FUENTES EXTERNAS COMO EL POLVO DE HIERRO, EL CLORO CONTENIDO EN LA SAL (AGUA DE MAR), O EL CONTACTO DIRECTO CON CLORO.
- EVITE LAS MANCHAS DE SALES Y MINERALES (SARRO) DEJADAS POR EL AGUA AL EVAPORARSE EN EL A-INOX, SECÁNDOLO POR COMPLETO AL MENOS UNA VEZ AL DÍA.
- EN CASO DE MANCHAS LIGERAS, LIMPIE LA SUPERFICIE CON UN A MEZCLA DE VINAGRE BLANCO DESTILADO Y AGUA EN PROPORCIONES IGUALES. ESTE PROCEDIMIENTO ES ALTAMENTE RECOMENDADO PARA ÁREAS DE COSTA Y/O AGUA DURA.
- NO UTILICE FIBRAS METÁLICAS NI ELEMENTOS ABRASIVOS CON FILO O PUNTA PARA LIMPIAR EL A-INOX.
- NO UTILICE JABÓN EN POLVO PARA LA LIMPIEZA DEL A-INOX, YA QUE ESTE LO RAYA; PREFIERA JABÓN LÍQUIDO PARA TRASTES.
- LIMPIE LA SUPERFICIE DEL A-INOX EN EL SENTIDO DEL PULIDO PARA NO RAYARLO.
- NO UTILICE CLORO O CUALQUIER PRODUCTO QUE LO CONTENGA PARA LA LIMPIEZA DEL A-INOX.
- CONSIDERE SELLAR LA UNIÓN ENTRE LA BASE DEL BEBEDERO Y EL PISO, PARA EVITAR DERRAMES QUE NO SE PUEDAN ENJUAGAR NI SECAR.
- EN LUGARES COMO COSTAS, LABORATORIOS, MINAS O INSTALACIONES CON HERRUMBRE EXPUESTA ALEDAÑA, PUEDE SER NECESARIO UTILIZAR EL ACERO TIPO 316, GRADO ARQUITECTÓNICO. PARA SOLUCIONES ESPECIALIZADAS, FAVOR DE CONTACTAR A UNO DE NUESTROS ASEBORES.
- SI EL CESPOL DEL BEBEDERO PARA MASCOTA SE OBSTRUYE POR PELO Y UTILIZA ALGÚN SOLVENTE, ASEGÚRESE DE ENJUAGAR ADECUADAMENTE HASTA QUE SE LIBERE LA OBSTRUCCIÓN.

NO INCLUYE

- TORNILLOS, U OTRO MEDIO DE ANLAJE
- INSTALACIÓN
- MANTENIMIENTO
- FILTROS (VENTA POR SEPARADO)



Tel.818375.0992/93, 818372.3713/14/15
Prolong. Ruiz Cortines #307 Pte.
Col. Paseo de Cumbres Mty N.L. C.P.64346
www.colibrimty.com

