



**d** daltile®

**Optima**  
recubrimientos cerámicos

CATÁLOGO 2021



# ÍNDICE

· POR CATEGORÍA ·

## Marmoleados

Brillantes · Semibrillantes

Alabama	12
Blanc	16
Burgos	8
Ebro	14
Navia	6
Teúl	10

## Marmoleados

Mates · Satinados

Baleri	26
Lake	20
Turia	22
Windsor	24

## Geométricos

Para uso Interior

Art	46
Cánova	40
Cedro	38
Isabella	48
Kalhúa	30
Kino	42
Palenque	44
San Miguel	32
Sayul	50
Taxco	36
Tula	34

## Geométricos

Para uso Exterior

Istone	60
Mérida	56
Piedra de Río	60
Rioja	54
Rosette	62
Santa Ana	81
Tanger	58

## Maderas

Interior · Exterior

Arboleda	68
Encino	78
Nova Wood	74
Quebec	72
San Remo	70
Tonalá	76





**Marmoleados**  
Brillantes · Semibrillantes




# NAVIA

Optima

PISO / MURO CERÁMICO


45 x 45 cm · 37 x 37 cm · 30 x 45 cm

Marmoleado · Acabado Semibrillante




**Beige GZ35**  
45x45 cm

Color de Boquilla Recomendado  
Gris Ligerio



**Beige GZ35**  
30x45 cm



**Beige GZ35**  
37x37 cm




**Gris GZ36**  
45x45 cm


Color de Boquilla Recomendado  
Blanco Brillante



**Gris GZ36**  
30x45 cm




**Gris GZ36**  
37x37 cm




**Azul GZ38**  
30x45 cm

Color de Boquilla Recomendado  
Blanco Brillante



**Azul GZ38**  
37x37 cm



**Verde GZ39**  
37x37 cm

Color de Boquilla Recomendado  
Blanco Brillante

## Especificaciones Técnicas



**Espesor**  
45x45: 8.6 mm  
37x37: 7.6 mm  
30x45: 8.4 mm



**Boquilla**  
Muro: 2 mm  
Piso: 4 mm



**PEI**  
4



**Variación**  
Baja

ADHESIVO CERÁMICO OPTIMA

## Especificaciones de Empaque

FORMATO		Cajas por Tarima	Piezas por Caja	M² por Caja	Peso por Caja / Kg
Pulgadas	Centímetros				
18 x 18	45 x 45	48	8	1.64	31.47
15 x 15	37 x 37	48	15	2.11	33.33
12 x 18	30 x 45	72	11	1.5	26.74

### APLICACIONES RECOMENDADAS

· Residencial · Instalación en Piso y Muro





# BURGOS

PISO CERÁMICO · 45 x 45 cm  
Marmoleado · Acabado Brillante



**Crema GZL1**  
45x45 cm

Color de Boquilla  
Recomendado  
Blanco Antiguo

## Especificaciones Técnicas



**Espesor**  
8,6 mm



**Boquilla**  
4 mm



**PEI**  
3



**Variación**  
Baja

## Especificaciones de Empaque

FORMATO		Cajas por Tarima	Piezas por Caja	M <sup>2</sup> por Caja	Peso por Caja / Kg
Pulgadas	Centímetros				
18 x 18	45 x 45	48	8	1,64	31,47

### APLICACIONES RECOMENDADAS

· Residencial · Instalación en Piso

ADHESIVO CERÁMICO OPTIMA




# TEÚL

**PISO CERÁMICO · 37 x 37 cm**  
Marmoleado · Acabado Brillante



**Beige ZT03**  
37x37 cm

Color de Boquilla Recomendado  
Blanco Brillante



**Gris ZT04**  
37x37 cm

Color de Boquilla Recomendado  
Platino

## Especificaciones Técnicas



**Espesor**  
7.6 mm



**Boquilla**  
4 mm



**PEI**  
3



**Variación**  
Baja

## Especificaciones de Empaque

FORMATO		Cajas por Tarima	Piezas por Caja	M <sup>2</sup> por Caja	Peso por Caja / Kg
Pulgadas	Centímetros				
15 x 15	37 x 37	48	15	2.11	33.33

### APLICACIONES RECOMENDADAS

· Residencial · Instalación en Piso

REVEAL IMAGING®


ADHESIVO CERÁMICO OPTIMA



# ALABAMA


PISO CERÁMICO · 37 x 37 cm

Marmoleado · Acabado Brillante



**Castaño ZAA1**  
37x37 cm

Color de Boquilla  
Recomendado  
Sepia



**Café ZAA2**  
37x37 cm

Color de Boquilla  
Recomendado  
Tabaco

## Especificaciones Técnicas



**Espesor**  
7.6 mm



**Boquilla**  
4 mm



**PEI**  
3



**Variación**  
Baja

## Especificaciones de Empaque

FORMATO		Cajas por Tarima	Piezas por Caja	M <sup>2</sup> por Caja	Peso por Caja / Kg
Pulgadas	Centímetros				
15 x 15	37 x 37	48	15	2.11	33.33

### APLICACIONES RECOMENDADAS

· Residencial · Instalación en Piso

ADHESIVO CERÁMICO OPTIMA



# EBRO

PISO CERÁMICO · 37 x 37 cm

Marmoleado · Acabado Semibrillante



**Beige GZ91**

37x37 cm

Color de Boquilla  
Recomendado

Blanco Antiguo

## Especificaciones Técnicas



**Espesor**  
7.6 mm



**Boquilla**  
4 mm



**PEI**  
3



**Variación**  
Baja

## Especificaciones de Empaque

FORMATO		Cajas por Tarima	Piezas por Caja	M <sup>2</sup> por Caja	Peso por Caja / Kg
Pulgadas	Centímetros				
15 x 15	37 x 37	48	15	2.11	33.33

### APLICACIONES RECOMENDADAS

· Residencial · Instalación en Piso


ADHESIVO CERÁMICO OPTIMA





# BLANC

PISO CERÁMICO · 37 x 37 cm  
Marmoleado · Acabado Brillante



**Beige GZ15**  
37x37 cm

Color de Boquilla  
Recomendado  
Blanco Brillante

## Especificaciones Técnicas



**Espesor**  
7.6 mm



**Boquilla**  
4 mm



**PEI**  
4



**Variación**  
Baja

## Especificaciones de Empaque

FORMATO		Cajas por Tarima	Piezas por Caja	M <sup>2</sup> por Caja	Peso por Caja / Kg
Pulgadas	Centímetros				
15 x 15	37 x 37	48	15	2.11	33.33

### APLICACIONES RECOMENDADAS

· Residencial · Instalación en Piso

ADHESIVO CERÁMICO OPTIMA





**Marmoleados**  
Mates · Satinados



# LAKE

PISO CERÁMICO · 45 x 45 cm · 37 x 37 cm  
Marmoleado · Acabado Mate



**Beige GZF1**  
45x45 cm

Color de Boquilla  
Recomendado  
Blanco Brillante



**Beige GZF1**  
37x37 cm



**Gris GZF2**  
45x45 cm

Color de Boquilla  
Recomendado  
Gris Natural



**Gris GZF2**  
37x37 cm

## Especificaciones Técnicas



**Espesor**  
45x45: 8.6 mm  
37x37: 7.6 mm



**Boquilla**  
4 mm



**PEI**  
3



**Variación**  
Baja

ADHESIVO CERÁMICO OPTIMA

## Especificaciones de Empaque

FORMATO		Cajas por Tarima	Piezas por Caja	M <sup>2</sup> por Caja	Peso por Caja / Kg
Pulgadas	Centímetros				
18 x 18	45 x 45	48	8	1.64	31.47
15 x 15	37 x 37	48	15	2.11	33.33

### APLICACIONES RECOMENDADAS

· Residencial · Comercial Ligero · Instalación en Piso



# TURIA

PISO / MURO CERÁMICO · 45 x 45 cm

Marmoleado · Acabado Mate



**Beige GZ80**

45x45 cm

Color de Boquilla  
Recomendado  
Blanco Antiguo

## Especificaciones Técnicas



**Espesor**  
8,6 mm



**Boquilla**  
4 mm



**PEI**  
4



**Variación**  
Baja

## Especificaciones de Empaque

FORMATO		Cajas por Tarima	Piezas por Caja	M <sup>2</sup> por Caja	Peso por Caja / Kg
Pulgadas	Centímetros				
18 x 18	45 x 45	48	8	1,64	31,47

### APLICACIONES RECOMENDADAS

· Residencial · Instalación en Piso

ADHESIVO CERÁMICO DAL TILE





# WINDSOR

PISO / MURO CERÁMICO · 45 x 45 cm

Marmoleado · Acabado Mate



**Gray ZWD5**  
45x45 cm

Color de Boquilla  
Recomendado  
Gris Acero

## Especificaciones Técnicas



**Espesor**  
8,6 mm



**Boquilla**  
4 mm



**PEI**  
3



**Variación**  
Baja

## Especificaciones de Empaque

FORMATO		Cajas por Tarima	Piezas por Caja	M <sup>2</sup> por Caja	Peso por Caja / Kg
Pulgadas	Centímetros				
18 x 18	45 x 45	48	8	1,64	31,47

### APLICACIONES RECOMENDADAS

· Residencial · Instalación en Piso

REVEAL IMAGING®


ADHESIVO CERÁMICO OPTIMA



# BALERI

PISO / MURO CERÁMICO · 37 x 37 cm · 30 x 45 cm

Marmoleado · Acabado Mate



**Beige GZ90**  
30x45 cm

Color de Boquilla  
Recomendado  
Blanco Antiguo



**Beige GZ90**  
37x37 cm

## Especificaciones Técnicas



**Espesor**  
45x45: 8.6 mm  
37x37: 7.6 mm



**Boquilla**  
Muro: 2 mm  
Piso: 4 mm



**PEI**  
4



**Variación**  
Baja

ADHESIVO CERÁMICO OPTIMA

## Especificaciones de Empaque

FORMATO		Cajas por Tarima	Piezas por Caja	M <sup>2</sup> por Caja	Peso por Caja / Kg
Pulgadas	Centímetros				
15 x 15	37 x 37	48	15	2.11	33.33
12 x 18	30 x 45	72	11	1.5	26.74

### APLICACIONES RECOMENDADAS

· Residencial · Instalación en Piso y Muro





**Geométricos**  
Para uso en Interior



# KALHÚA

PISO CERÁMICO · 37 x 37 cm

Geométrico para uso en Interior · Acabado Brillante



**Moka ZKL1**  
37x37 cm

Color de Boquilla  
Recomendado  
Blanco Antiguo

## Especificaciones Técnicas



**Espesor**  
7.6 mm



**Boquilla**  
4 mm



**PEI**  
3



**Variación**  
Baja

## Especificaciones de Empaque

FORMATO		Cajas por Tarima	Piezas por Caja	M² por Caja	Peso por Caja / Kg
Pulgadas	Centímetros				
15 x 15	37 x 37	48	15	2.11	33.33

### APLICACIONES RECOMENDADAS

· Residencial · Instalación en Piso

REVEAL IMAGING®

ADHESIVO CERÁMICO OPTIMA





# SAN MIGUEL

**Optima**

PISO CERÁMICO · 37 x 37 cm

Geométrico para uso en Interior · Acabado Brillante



**Azul ZSM3**

37x37 cm

Color de Boquilla  
Recomendado

Blanco Brillante



**Rojo ZSM2**

37x37 cm

Color de Boquilla  
Recomendado

Blanco Brillante



**Verde ZSM4**

37x37 cm

Color de Boquilla  
Recomendado

Blanco Brillante

## Especificaciones Técnicas



**Espesor**  
7.6 mm



**Boquilla**  
4 mm



**PEI**  
3



**Variación**  
Baja

## Especificaciones de Empaque

FORMATO		Cajas por Tarima	Piezas por Caja	M <sup>2</sup> por Caja	Peso por Caja / Kg
Pulgadas	Centímetros				
15 x 15	37 x 37	48	15	2.11	33.33

### APLICACIONES RECOMENDADAS

· Residencial · Instalación en Piso

REVEAL IMAGING®

ADHESIVO CERÁMICO OPTIMA

GEOMÉTRICOS PARA USO EN INTERIOR · DALTILE.COM.MX/SAN MIGUEL



# TULA

PISO CERÁMICO · 37 x 37 cm

Geométrico para uso en Interior · Acabado Brillante



**Cafe ZTL1**  
37x37 cm

Color de Boquilla  
Recomendado  
Blanco Brillante

## Especificaciones Técnicas



**Espesor**  
7.6 mm



**Boquilla**  
4 mm



**PEI**  
3



**Variación**  
Baja

## Especificaciones de Empaque

FORMATO		Cajas por Tarima	Piezas por Caja	M² por Caja	Peso por Caja / Kg
Pulgadas	Centímetros				
15 x 15	37 x 37	48	15	2.11	33.33

### APLICACIONES RECOMENDADAS

· Residencial · Instalación en Piso

REVEAL IMAGING®

ADHESIVO CERÁMICO OPTIMA




PLANTAS  
AIRS Isamu Kawata

# TAXCO

PISO CERÁMICO · 37 x 37 cm

Geométrico para uso en Interior · Acabado Brillante



**Castaño ZTX1**  
37x37 cm

Color de Boquilla  
Recomendado  
Avellana

## Especificaciones Técnicas



**Espesor**  
7.6 mm



**Boquilla**  
4 mm



**PEI**  
3



**Variación**  
Baja

## Especificaciones de Empaque

FORMATO		Cajas por Tarima	Piezas por Caja	M² por Caja	Peso por Caja / Kg
Pulgadas	Centímetros				
15 x 15	37 x 37	48	15	2.11	33.33

### APLICACIONES RECOMENDADAS

· Residencial · Instalación en Piso

REVEAL IMAGING®


ADHESIVO CERÁMICO OPTIMA



# CEDRO

PISO CERÁMICO · 37 x 37 cm

Geométrico para uso en interior · Acabado Brillante



**Cedro GZ40**  
37x37 cm

Color de Boquilla  
Recomendado  
Sepia

## Especificaciones Técnicas



**Espesor**  
7.6 mm



**Boquilla**  
4 mm



**PEI**  
3



**Variación**  
Baja

## Especificaciones de Empaque

FORMATO		Cajas por Tarima	Piezas por Caja	M <sup>2</sup> por Caja	Peso por Caja / Kg
Pulgadas	Centímetros				
15 x 15	37 x 37	48	15	2.11	33.33

### APLICACIONES RECOMENDADAS

· Residencial · Instalación en Piso

ADHESIVO CERÁMICO OPTIMA






# CÁNOVA

PISO CERÁMICO · 37 x 37 cm

Geométrico para uso en Interior · Acabado Semi Brillante



**Castaño ZCV6** Color de Boquilla Recomendado  
37x37 cm Avellana

## Especificaciones Técnicas



**Espesor**  
7.6 mm



**Boquilla**  
4 mm



**PEI**  
3



**Variación**  
Baja

## Especificaciones de Empaque

FORMATO		Cajas por Tarima	Piezas por Caja	M <sup>2</sup> por Caja	Peso por Caja / Kg
Pulgadas	Centímetros				
15 x 15	37 x 37	48	15	2.11	33.33

### APLICACIONES RECOMENDADAS

· Residencial · Instalación en Piso

REVEAL IMAGING®


ADHESIVO CERÁMICO OPTIMA



# KINO

**PISO CERÁMICO · 37 x 37 cm**

Geométrico para uso en Interior · Acabado Semi Brillante



**Café ZK16**  
37x37 cm

Color de Boquilla  
Recomendado  
Avellana

## Especificaciones Técnicas



**Espesor**  
7.6 mm



**Boquilla**  
4 mm



**PEI**  
3



**Variación**  
Baja

## Especificaciones de Empaque

FORMATO		Cajas por Tarima	Piezas por Caja	M <sup>2</sup> por Caja	Peso por Caja / Kg
Pulgadas	Centímetros				
15 x 15	37 x 37	48	15	2.11	33.33

### APLICACIONES RECOMENDADAS

· Residencial · Instalación en Piso

REVEAL IMAGING®

ADHESIVO CERÁMICO OPTIMA



# PALENQUE

PISO CERÁMICO · 37 x 37 cm

Geométrico para uso en Interior · Acabado Semi Brillante



Beige ZPQ1

37x37 cm

Color de Boquilla  
Recomendado

Blanco Brillante

## Especificaciones Técnicas



**Espesor**  
7.6 mm



**Boquilla**  
4 mm



**PEI**  
3



**Variación**  
Baja

## Especificaciones de Empaque

FORMATO		Cajas por Tarima	Piezas por Caja	M² por Caja	Peso por Caja / Kg
Pulgadas	Centímetros				
15 x 15	37 x 37	48	15	2.11	33.33

### APLICACIONES RECOMENDADAS

· Residencial · Instalación en Piso

REVEAL IMAGING®


ADHESIVO CERÁMICO OPTIMA



# ART

**PISO CERÁMICO · 37 x 37 cm**

Geométrico para uso en Interior · Acabado Semi Brillante



**Beige GZ20**  
37x37 cm

Color de Boquilla  
Recomendado  
Blanco Antiguo

## Especificaciones Técnicas



**Espesor**  
7.6 mm



**Boquilla**  
4 mm



**PEI**  
4



**Variación**  
Baja

## Especificaciones de Empaque

FORMATO		Cajas por Tarima	Piezas por Caja	M² por Caja	Peso por Caja / Kg
Pulgadas	Centímetros				
15 x 15	37 x 37	48	15	2.11	33.33

### APLICACIONES RECOMENDADAS

· Residencial · Instalación en Piso

ADHESIVO CERÁMICO OPTIMA





# ISABELLA

**PISO CERÁMICO · 37 x 37 cm**

Geométrico para uso en Interior · Acabado Semibrillante



**Beige OP82**  
37x37 cm

Color de Boquilla  
Recomendado  
Blanco Antiguo

## Especificaciones Técnicas



**Espesor**  
7.6 mm



**Boquilla**  
4 mm



**PEI**  
3



**Variación**  
Baja

## Especificaciones de Empaque

FORMATO		Cajas por Tarima	Piezas por Caja	M <sup>2</sup> por Caja	Peso por Caja / Kg
Pulgadas	Centímetros				
15 x 15	37 x 37	48	15	2.11	33.33

### APLICACIONES RECOMENDADAS

· Residencial · Instalación en Piso

ADHESIVO CERÁMICO OPTIMA



# SAYUL

**Optima**

PISO / MURO CERÁMICO · 37 x 37 cm ·

Geométrico para uso en Interior · Acabado Mate



**Gris GSY1**

37x37 cm

Color de Boquilla  
Recomendado

Gris Acero



**Azul GSY2**

37x37 cm

Color de Boquilla  
Recomendado

Gris Acero



**Verde GSY3**

37x37 cm

Color de Boquilla  
Recomendado

Gris Acero

## Especificaciones Técnicas



**Espesor**  
7.6 mm



**Boquilla**  
4 mm



**PEI**  
3



**Variación**  
Baja

## Especificaciones de Empaque

FORMATO		Cajas por Tarima	Piezas por Caja	M <sup>2</sup> por Caja	Peso por Caja / Kg
Pulgadas	Centímetros				
15 x 15	37 x 37	48	15	2.11	33.33

### APLICACIONES RECOMENDADAS

· Residencial · Instalación en Piso

REVEAL IMAGING®

ADHESIVO CERÁMICO OPTIMA

GEOMÉTRICOS PARA USO EN INTERIOR · [DAL TILE.COM.MX/SAYUL](http://DAL TILE.COM.MX/SAYUL)





**Geométricos**  
Para uso en Exterior



# RIOJA

PISO CERÁMICO · 45 x 45 cm

Geométrico para uso en Exterior · Acabado Mate




**Multicolor GRJ1**  
45x45 cm

Color de Boquilla  
Recomendado  
Sepia




**Multicolor GRJ1**  
37x37 cm



**Café GRJ2**  
37x37 cm

Color de Boquilla  
Recomendado  
Gris Ligero



**Gris GRJ3**  
37x37 cm

Color de Boquilla  
Recomendado  
Gris Ligero

## Especificaciones Técnicas



**Espesor**  
45x45: 8.6 mm  
37x37: 7.6 mm



**Boquilla**  
4 mm



**PEI**  
3



**Variación**  
Baja

REVEAL IMAGING®

ADHESIVO CERÁMICO OPTIMA

## Especificaciones de Empaque

FORMATO		Cajas por Tarima	Piezas por Caja	M² por Caja	Peso por Caja / Kg
Pulgadas	Centímetros				
18 x 18	45 x 45	48	8	1.64	31.47
15 x 15	37 x 37	48	15	2.11	33.33

### APLICACIONES RECOMENDADAS

· Residencial · Instalación en Piso





# MÉRIDA

PISO CERÁMICO · 45 x 45 cm

Geométrico para uso en Exterior · Acabado Mate



**Multicolor GME1**  
45x45 cm

Color de Boquilla  
Recomendado  
Gris Ligero

## Especificaciones Técnicas



**Espesor**  
8,6 mm



**Boquilla**  
4 mm



**PEI**  
3



**Variación**  
Baja

ADHESIVO CERÁMICO OPTIMA

## Especificaciones de Empaque

FORMATO		Cajas por Tarima	Piezas por Caja	M <sup>2</sup> por Caja	Peso por Caja / Kg
Pulgadas	Centímetros				
18 x 18	45 x 45	48	8	1,64	47

### APLICACIONES RECOMENDADAS

· Residencial · Instalación en Piso



# TANGER

PISO CERÁMICO · 45 x 45 cm

Geométrico para uso en Exterior · Acabado Mate



**Rojo ZTG1**  
45x45 cm

Color de Boquilla  
Recomendado  
Gris Acero

## Especificaciones Técnicas



**Espesor**  
8,6 mm



**Boquilla**  
4 mm



**PEI**  
4



**Variación**  
Baja

## Especificaciones de Empaque

FORMATO		Cajas por Tarima	Piezas por Caja	M <sup>2</sup> por Caja	Peso por Caja / Kg
Pulgadas	Centímetros				
18 x 18	45 x 45	48	8	1,64	47

### APLICACIONES RECOMENDADAS

· Residencial · Instalación en Piso

REVEAL IMAGING®

ADHESIVO CERÁMICO DAL TILE



# ISTONE

PISO CERÁMICO · 45 x 45 cm

Geométrico para uso en Exterior · Acabado Mate



**Brown ZFN1**  
45x45 cm

Color de Boquilla  
Recomendado  
Avellana

## Especificaciones Técnicas



**Espesor**  
8,6 mm



**Boquilla**  
4 mm



**PEI**  
3



**Variación**  
Media

## Especificaciones de Empaque

FORMATO		Cajas por Tarima	Piezas por Caja	M <sup>2</sup> por Caja	Peso por Caja / Kg
Pulgadas	Centímetros				
18 x 18	45 x 45	48	8	1,64	47

### APLICACIONES RECOMENDADAS

· Residencial · Instalación en Piso

ADHESIVO CERÁMICO DAL TILE



# ROSETTE

PISO CERÁMICO · 37 x 37 cm

Geométrico para uso en Exterior · Acabado Mate



**Paja ZFG1**  
37x37 cm

Color de Boquilla  
Recomendado  
Blanco Antiguo

## Especificaciones Técnicas



**Espesor**  
7.6 mm



**Boquilla**  
4 mm



**PEI**  
4



**Variación**  
Baja

## Especificaciones de Empaque

FORMATO		Cajas por Tarima	Piezas por Caja	M <sup>2</sup> por Caja	Peso por Caja / Kg
Pulgadas	Centímetros				
15 x 15	37 x 37	48	15	2.11	33.33

### APLICACIONES RECOMENDADAS

· Residencial · Instalación en Piso

ADHESIVO CERÁMICO DAL TILE





# PIEDRA DE RÍO

PISO CERÁMICO · 37 x 37 cm

Geométrico Exterior · Acabado Mate



**Paja ZFG1**  
37x37 cm

Color de Boquilla  
Recomendado  
Blanco Antiguo

## Especificaciones Técnicas



**Espesor**  
7.6 mm



**Boquilla**  
4 mm



**PEI**  
4



**Variación**  
Baja

## Especificaciones de Empaque

FORMATO		Cajas por Tarima	Piezas por Caja	M <sup>2</sup> por Caja	Peso por Caja / Kg
Pulgadas	Centímetros				
15 x 15	37 x 37	48	15	2.11	33.33

### APLICACIONES RECOMENDADAS

· Residencial · Instalación en Piso

ADHESIVO CERÁMICO DAL TILE





**Maderas**  
Interiores · Exteriores



# ARBOLEDA

PISO CERÁMICO · 45 x 45 cm

Tipo Madera · Acabado Mate



**Café ZA11**  
45x45 cm

Color de Boquilla  
Recomendado  
Tabaco

## Especificaciones Técnicas



**Espesor**  
8,6 mm



**Boquilla**  
4 mm



**PEI**  
3



**Variación**  
Baja

## Especificaciones de Empaque

FORMATO		Cajas por Tarima	Piezas por Caja	M <sup>2</sup> por Caja	Peso por Caja / Kg
Pulgadas	Centímetros				
18 x 18	45 x 45	48	8	1,64	31

### APLICACIONES RECOMENDADAS

· Residencial · Instalación en Piso

REVEAL IMAGING®


ADHESIVO CERÁMICO OPTIMA



# San Remo

PISO CERÁMICO · 45 x 45 cm

Tipo Madera · Acabado Mate



**Café GSR1**  
45x45 cm

Color de Boquilla  
Recomendado  
Chocolate

## Especificaciones Técnicas



**Espesor**  
8,6 mm



**Boquilla**  
4 mm



**PEI**  
3



**Variación**  
Baja

ADHESIVO CERÁMICO DAL TILE

## Especificaciones de Empaque

FORMATO		Cajas por Tarima	Piezas por Caja	M <sup>2</sup> por Caja	Peso por Caja / Kg
Pulgadas	Centímetros				
18 x 18	45 x 45	48	8	1,64	31

### APLICACIONES RECOMENDADAS

· Residencial · Instalación en Piso





# QUEBEC

PISO CERÁMICO · 37 x 37 cm  
 Tipo Madera · Acabado Brillante



**Caoba OP84**  
 37x37 cm

Color de Boquilla  
 Recomendado  
 Sepia

## Especificaciones Técnicas



**Espesor**  
 7.6 mm



**Boquilla**  
 4 mm



**PEI**  
 3



**Variación**  
 Baja

## Especificaciones de Empaque

FORMATO		Cajas por Tarima	Piezas por Caja	M <sup>2</sup> por Caja	Peso por Caja / Kg
Pulgadas	Centímetros				
15 x 15	37 x 37	48	15	2.11	33.33

### APLICACIONES RECOMENDADAS

· Residencial · Instalación en Piso


ADHESIVO CERÁMICO OPTIMA



# NOVA WOOD

PISO CERÁMICO · 37 x 37 cm

Tipo Madera · Acabado Semibrillante



**Red GZB1**  
37x37 cm

Color de Boquilla  
Recomendado  
Avellana

## Especificaciones Técnicas



**Espesor**  
7.6 mm



**Boquilla**  
4 mm



**PEI**  
3



**Variación**  
Baja

## Especificaciones de Empaque

FORMATO		Cajas por Tarima	Piezas por Caja	M <sup>2</sup> por Caja	Peso por Caja / Kg
Pulgadas	Centímetros				
15 x 15	37 x 37	48	15	2.11	33.33

### APLICACIONES RECOMENDADAS

· Residencial · Instalación en Piso

REVEAL IMAGING®


ADHESIVO CERÁMICO OPTIMA



# TONALÁ

PISO CERÁMICO · 37 x 37 cm

Tipo Madera · Acabado Semi Brillante



**Café ZT07**  
37x37 cm

Color de Boquilla  
Recomendado  
Tabaco

## Especificaciones Técnicas



**Espesor**  
7.6 mm



**Boquilla**  
4 mm



**PEI**  
3



**Variación**  
Baja

## Especificaciones de Empaque

FORMATO		Cajas por Tarima	Piezas por Caja	M <sup>2</sup> por Caja	Peso por Caja / Kg
Pulgadas	Centímetros				
15 x 15	37 x 37	48	15	2.11	33.33


### APLICACIONES RECOMENDADAS

· Residencial · Instalación en Piso

ADHESIVO CERÁMICO OPTIMA

# ENCINO

PISO CERÁMICO · 45 x 45 cm  
 Tipo Madera · Acabado Satinado



**Café ZD81**  
 45x45 cm

Color de Boquilla  
 Recomendado  
 Chocolate

## Especificaciones Técnicas



**Espesor**  
 8,6 mm



**Boquilla**  
 4 mm



**PEI**  
 3



**Variación**  
 Baja

## Especificaciones de Empaque

FORMATO		Cajas por Tarima	Piezas por Caja	M <sup>2</sup> por Caja	Peso por Caja / Kg
Pulgadas	Centímetros				
18 x 18	45 x 45	48	8	1,64	31

**APLICACIONES RECOMENDADAS**  
 · Residencial · Instalación en Piso

ADHESIVO CERÁMICO OPTIMA

# SANTA ANA

PISO CERÁMICO · 45 x 45 cm

Geométrico para uso en Exterior · Acabado Mate



**Café GA31**  
45x45 cm

Color de Boquilla Recomendado  
Avellana

## Especificaciones Técnicas



**Espesor**  
8.6 mm



**Boquilla**  
4 mm



**PEI**  
4



**Variación**  
Baja

## Especificaciones de Empaque

FORMATO		Cajas por Tarima	Piezas por Caja	M <sup>2</sup> por Caja	Peso por Caja / Kg
Pulgadas	Centímetros				
18 x 18	45 x 45	48	8	1.64	31

### APLICACIONES RECOMENDADAS

· Residencial · Instalación en Piso

ADHESIVO CERÁMICO OPTIMA

En Daltile nos preocupamos por ser el fabricante de recubrimientos que ofrece soluciones de manera integral y con tecnología de vanguardia, ecológicamente responsable, respaldado con las garantías más completas de la industria.

Es por ello que lanzamos al mercado nuestra línea de Sistemas de Instalación Integral que consta de una línea completa de Pisos y Muros Cerámicos,

Porcelánicos y Piedra Natural acompañado de una amplia serie de Adhesivos, Boquillas, Aditivos Látex y Membranas Epóxicas para ofrecerte la tranquilidad de una instalación duradera y de la mejor calidad.

# ADHESIVOS

PARA PRODUCTOS CERÁMICOS OPTIMA



## Adhesivos para Cerámica GRIS 1.0 Y BLANCO 1.1

Este mortero de capa delgada con arena, de consistencia lisa y cremosa, se puede utilizar en aplicaciones interiores y exteriores en piso y paredes. Cumple con los requisitos de resistencia de la norma A118.1 del ANSI.

### RENDIMIENTO:

Un saco de 20 Kg. + 5 litros de agua o aditivo rinden 4 m<sup>2</sup>

### PRESENTACIÓN:

Saco de 20 Kg.

HASTA  
**30**  
AÑOS DE GARANTÍA

LA MÁS  
AMPLIA GAMA  
DEL MERCADO



Para conocer más información de nuestra línea de productos del sistema de instalación garantizado visite [www.daltile.com.mx](http://www.daltile.com.mx)



## BOQUILLA CON ARENA 2.0

### GARANTÍA: 1 año

10 años cuando se mezcla con Aditivo para Boquillas con Protección Antimicrobial 2.2.®

Emboquillador de cemento con arena para juntas de 3 a 12 mm. diseñado para usarse con el Aditivo para Boquillas con Protección Antimicrobial 2.2.® o agua. La boquilla con arena 2.0® al ser mezclado con el Aditivo 2.2® elimina las manchas y cambios de color causados por minerales y partículas orgánicas que se encuentran generalmente en el agua de uso doméstico e inhibe el crecimiento de manchas causadas por bacterias, moho o humedad gracias a Microban®, producto de protección antibacterial. Proporciona una junta densa, resistente y durable, para usarse en azulejos vitrificados, piedras naturales, interiores y exteriores. Norma aplicable ANSI A118.7



PRESENTACIÓN:  
Bolsa de 10 kg

### RENDIMIENTO APROXIMADO:

Consultar tabla de rendimiento.

## COLORÍMETRO

### BOQUILLA CON ARENA 2.0, / BOQUILLA SIN ARENA 2.1 / BOQUILLA EPÓXICA SPECTRALOCK 2.3

	GG01 BLANCO BRILLANTE		GG06 SEPIA		GG13 MOCHA		GG15 NEGRO
	GG05 ALMENDRA		GG07 AVELLANA		GG16 PLATINO		GG14 NEGRO OPACO
	GG03 BLANCO ANTIGUO		GG09 CHOCOLATE		GG19 TERRACOTA		GG17 TABACO
	GG18 GRIS LIGERO		GG11 GRIS ACERO		GG12 GRIS NATURAL		

# Optima

recubrimientos cerámicos

---

Fábrica y Oficinas Generales  
Boulevard Díaz Ordaz km. 335  
Monterrey, Nuevo León, México. C.P. 66230

T. (81) 8124 8145  
especificaciones@daltile.com.mx

[daltile.com.mx](http://daltile.com.mx) · [catalogodaltile.com](http://catalogodaltile.com)

