



CATÁLOGO 2020

 **TOOLCRAFT®**

NUESTRAS MARCAS

Son el producto de varios años de esfuerzo, gracias a la preferencia de ustedes, clientes, distribuidores y mostradores que, aunado a la calidad de nuestros productos, estas marcas se han posicionado en la preferencia de los consumidores.

TOOLCRAFT®

Herramienta para el mercado profesional que la distingue por su gran calidad en producto y empaque donde busca que el consumidor trabaje mejor, de manera inteligente y con mayor rapidez.

WOLFOX®

Para las necesidades básicas, teniendo un equilibrio entre la calidad y un precio justo, muy competitivo.

fulgúre®

Todo para el mercado de iluminación e instalación eléctrica cumpliendo estrictamente con las normas del país.

TopForge®

Toda la protección en cerrajería para casa y negocio, siempre buscando la máxima seguridad y confianza.

YARDEN®

La solución para instalaciones de plomería en baños y cocina.



Ofrecemos a nuestros clientes una atractiva rentabilidad con un Programa siempre en el desarrollo de su negocio. Ganar-Ganar. Nuestras políticas para todos nuestros clientes, ofreciendo ejecución, asegurando que es un desplazamiento y buen desempeño de los clientes. Consulte a su asesor para el aprovechamiento del programa y



SOMOS UNA EMPRESA GLOBAL

Estamos presentes en más de 20 países en Centro, Sudamérica y el Caribe, abasteciéndose a través de cuatro centros de distribución.



s, el mejor Plan de Negocios,
ograma de Beneficios, pensado
su negocio, bajo el concepto
s comerciales son claras para
iendo confianza y facilidad de
tas garanticen la rentabilidad,
peño del negocio de nuestros
quien lo guiará hacia el mejor
y nuestras políticas comerciales.



Centros de Distribución

- México
- Guatemala
- Colombia
- Perú

PÁGINA WEB

A partir de esta edición de catálogo, hacemos de su conocimiento sobre la puesta en servicio, de la renovación de nuestra página Web. En ella podrán encontrar la actualización de nuestras marcas, la introducción de productos nuevos, servicio al cliente, así como la consulta de nuestro catálogo de productos.



grupotoolcraft.com

CONSULTA NUESTRAS REDES SOCIALES



Toolcraft



Grupotoolcraft



Grupotoolcraft



ToolcraftLAT



RED DE CENTROS DE SERVICIO CSA

Hemos ampliado nuestra red de centros de servicio, esta crece año tras año, dando confianza a nuestros clientes. Brindando el servicio y mantenimiento de toda la línea de productos de poder comercializados por el grupo Toolcraft.

A través de nuestra pagina web, nuestros clientes finales podrán tener acceso a Manuales, definición de partes, de cada uno de las herramientas, así como el centro de servicio mas cercano a su residencia, también ofreciéndole contacto directo en línea, con la finalidad de dar respuesta a sus interrogantes de servicio y garantía.



CENTRO DE ATENCIÓN A CLIENTES

Porque queremos estar más cerca de ti, contamos con un centro de atención telefónica que brinda asesoría personalizada, soporte y atención a cualquier tipo de necesidad de nuestros clientes y asociados.

Estamos para servirte.

Lada sin costo

800.834.9400

Monterrey

(81)81.96.26.15

ÍNDICE > ALFABÉTICO

A

Abrazaderas sin fin	TC	8
Abrazaderas tipo "O"	FU	192
Abrazaderas tipo "U"	FU	192
Abrazaderas tipo omega	FU	192
Abrazaderas tipo uña	FU	192
Abrazaderas unicanal	FU	192
Accesorios de audio	FU	212
Accesorios de telefonía	FU	211
Accesorios de video	FU	210, 211
Accesorios neumáticos	TC	88-90
Aceite para motor a 2 tiempos	TC	12
Aceiteras	TC	12
Adhesivos no use clavos	TC	151
Alambres de púas	TC	11
Alambres galvanizados	TC	11
Alarma y anunciador	FU	169
Alicatas	WF	155
Anclajes	TC	139
Antenas para T.V.	FU	208-210
Apagadores	FU	182, 186
Arbotantes	FU	172
Arcos	TC WF	14
Arneses de seguridad	TC	138
Asientos para W.C.	YD	225
Aspersor motor de gasolina	TC	68
Aspersores para jardín	TC WF	94
Aspiradoras	TC	15
Atomilladores	TC WF	75
Avellanadores	TC	44
Azadones	TC	97

B

Bandolas	TC	8
Barras multicontacto	FU	197-199
Barretas	TC	19
Básculas	WF	20
Berbiquí	WF	20
Bieldos	TC	97
Bisagras	PF	230
Bola para remolque	TC	34
Bomba con presurizador	TC	23
Bomba destapacaños	WF	158
Bombas hidroneumáticas	TC	23
Bombas inyectoras de grasa	TC	13
Bombas para inflar	TC WF	20
Bombas periféricas	TC WF	21
Bombas sumergibles	TC	22
Botas con casquillo	TC	139
Botas de hule	TC	139
Botes integrales	FU	194
Botiquín	WF	157
Brazos para regadera	YD	222
Brocas	TC WF	24-25
Brocas para madera	TC	27
Brocas para router	TC	26-27
Brocas para vidrio y azulejo	TC	27
Brochas	TC WF	126
Broqueros / llaves	TC	75
Buzón metálico	WF	157

C

Cable portaelectrodo	FU	202
Cables coaxial	FU	210

Cables de acero	TC	6
Cables de seguridad	TC	139
Cables para bocinas	FU	203
Cables para soldar	TC	153
Cables pasacorrente	TC WF	17
Cables THHW	FU	202
Cabrestante de cable / tirfor	TC	31
Cadenas	TC	6
Cadenas para perro	WF	157
Cadenas plásticas	WF	142
Cajas de herramientas	TC WF	28
Cajas metálicas	FU	193
Calentadores de agua	FU	213
Calibradores de bujías	TC	18-19
Calibradores de presión	TC	18
Camas para mecánico	TC	17
Canaletas	FU	203
Candado de combinación	PF	231
Candado para bicicleta	WF	157
Candados de hierro	PF	231
Candados de latón	PF	231
Candados laminados	PF	231
Candados maleteros	PF	230
Candados para cortina	PF	231
Canteadoras	TC	78
Cañas de pesca / accesorios	WF	160
Capamanga	TC	148
Capuchones	FU	204
Cardas	TC	35-36
Caretas para soldar	TC WF	143
Carretillas / accesorios	TC WF	37-39
Carro plataforma	TC	29
Cascos de seguridad	TC	141
Cautines	WF FU	40, 208
Cavadores	TC	97
Cementos para PVC/CPVC	TC	151
Centros de carga	FU	195
Cepillo astriado para carpintero	WF	34
Cepillo de banco	TC	79
Cepillo de ixtle	TC	129
Cepillo eléctrico	TC	72
Cepillos de alambre	TC WF	36
Cepillos de piso	TC	79
Cerraduras de barra	PF	232
Cerraduras de gatillo	PF	235
Cerraduras de sobreponer	PF	232
Cerraduras manija	PF	233
Cerraduras para cajón	PF	237
Cerraduras para clóset	PF	237
Cerraduras para mueble	PF	237
Cerraduras para puerta corredizas	PF	237
Cerraduras pomo	PF	233-234
Cerrojos doble cilindro / mariposa	PF	234-235
Céspedes	YD	224-225
Chalecos de seguridad	TC WF	140
Cincoles	TC	19
Cinchos	FU	205
Cinta de aluminio	TC	41
Cinta LED	FU	170
Cinta para empacar	TC	41
Cintas antiderrapantes	TC	41, 142
Cintas barricada	TC WF	41, 142

Cintas de aislar	FU	204
Cintas largas	TC	61
Cintas para ducto	TC	41
Cintas para enmascarar (masking)	TC	41
Cintas sella-rosclas	TC WF	40-41
Cintas señalización	TC	41, 142
Cintas tapagoterías	TC WF	40
Clavadoras neumáticas / clavos	TC	86
Clavijas / contactos	FU	187-189
Clavos	TC	07-08
Coladeras	YD	226
Compresores de aire	TC WF	62-64
Compresores para auto	WF	18
Concertina	TC	11
Condulet	FU	194
Conectores eléctricos	FU	191-192
Conexiones para manguera	TC WF	96
Conos de seguridad	TC WF	141
Contactos	FU	181-182
Contador de mano	WF	157
Contra para lavabo	YD	224
Contracanas	YD	223
Copas de succión	TC	157
Cordones flexibles	FU	203
Cordones uso extra rudo	FU	202
Correderas	PF	237
Correo para recuperación de vehículo	TC	34
Cortador de ramas altas	TC	102
Cortadora de metales	TC	70
Cortadoras de azulejos	TC WF	42, 70, 81
Cortapernos tubular	TC WF	43
Cortasetos	TC	68
Cortatubos	TC WF	43
Cortavidrios	TC	44
Cribas	TC	10
Cubiertas intemperie	FU	185
Cucharas para albañil	TC WF	44
Cuchillos	WF	158
Cuerdas de polipropileno	TC	41
Cuñas	WF	59

D

Dados / accesorios	TC WF	46-50
Desagüe para lavabo	YD	224
Desarmadores / puntas	TC WF	50-52
Desbrozadoras	TC WF	65-66
Despachadora de cinta	TC	41
Destapacaños	TC	158
Destorcedores de cadena	TC	9
Detector de humo	FU	169
Diablos	TC WF	32
Dinamómetros	WF	20
Discos	TC WF	54-55
Dobladores de tubo	TC	55

E

Electrodos	TC	153
Eliminador de mosquitos	WF	158
Empaque para W.C.	YD	225
Encendedor	WF	120
Enganche para remolque	TC	34
Engrapadora neumática / grapas	TC	86
Engrapadoras / grapas	TC	58
Escaleras	TC WF	56-57

ÍNDICE > ALFABÉTICO

Escobas / mango		91	L			Mazos		117
Escuadras		58-59	Lámparas		108	Ménsulas		118
Esmeriladoras angulares		71	Lámparas circulares		166	Mezcladoras para empotrar		222
Esmeriles de banco		70	Lámparas de taller		202	Mezcladoras para fregadero		159, 218-220
Espátulas		59	Lámparas veladoras		171	Mezcladoras para lavabo		159, 218-219
Espumas de poliuretano		152	Latas de gas butano / accesorios		121	Mini arador motos de gasolina		68
Estufa de gas		121	Lentes de seguridad		144	Mini esmeriladoras		87
Extensiones		201	Lijadoras de banda		72, 81	Mirillas		237
Extractores de aire		213	Lijadoras orbitales		72, 87	Molinos		159
F			Lijas		103, 104	Motobombas		23
Fajas		148	Limas		105-107	Motosierras		67-68
Faroles		171	Limpiador carburados		12	Mototool		73
Fijapuertas		237	Linternas		108-109	Mufas		191
Flexómetros		60-61	Llanas		45	Multicontactos		200
Flotas		45	Llantas neumáticas / sólidas		32	Multiherramientas		118
Focos ahorradores		164	Llave "L"		15	Multimallas		11
Focos ahorradores		165	Llave de banda para filtro de aceite		18	Multímetros		206-207
Focos corona		166	Llave de incomodidad para plomero		113	Multitool / accesorios		73
Focos flama		166	Llave universal con cadena		113	N		
Focos horno / refrigerador		166	Llaves ajustables / perico		114	Navajas		118-119
Focos LED alto wattage		162	Llaves Allen		110, 111	Niveles		120
Focos LED GU-10		163	Llaves angulares		159, 226-227	Nudos para cable		9
Focos LED JDR		163	Llaves combinadas / españolas		111-113	O		
Focos LED MR-16		163	Llaves de artillería		15	Orejera		143
Focos LED R		163	Llaves de cruz		15	Overoles desechables		148
Focos tipo bulbo LED		162	Llaves de impacto		86	P		
Focos vela		166	Llaves para empotrar		222-223	Palanca metálica		225
Formones		59	Llaves para filtro de aceite		17	Palas / mango		122-123
Fotocelda		172	Llaves para fregadero		220	Paneles colgantes		170
Fumigadora parihuela		68	Llaves para jardín		94, 228	Parches para bicicleta		20
Fumigadores / accesorios		92	Llaves para tanque de gas		113	Parillas eléctricas		213
Fusibles		196	Llaves para tubo / stilson		114	Parrilla de gas		121
G			Llaves Torx		110-111	Pasadores		236
Gabinets metálicos		195	Lonas		115	Patines traspaleta		29
Ganchos		9	Luces LED		168	Pegamento de contacto		151
Gatos hidráulicos		16	Luminarios con sensor de movimiento		169	Picahielo		157
Generadores		69	Luminarios de emergencia		168	Piedra para guadaña		124
Goggles		145	Luminarios LED		167-168	Piedras montadas		124
Grapas para cable		212	Luminarios suburbanos		172	Piedras para asentar		124
Grasas		12	M			Piedras para esmeril		124
Grifa		19	Machetes		99	Pijas		7
Grilletes		9	Machuelos		159	Pilas		107
Guadaña		102	Malacates		31	Pinturas de esmalte		129
Guantes		146-147	Malla para construcción		141	Pinturas en aerosol		128
Guardacabos		9	Malla para plafón		11	Pinturas vinílicas		129
Guardapolvos		236	Mallas ciclónicas		10	Pinzas		132-134
Guías para conductor		203	Mallas hexagonales		10	Pinzas de presión		135
H			Manerales		220-221	Pinzas para tierra		131-153
Hachas / mango		98	Manerales		221	Pinzas pela cables		134
Hidrolavadoras		77	Mango telescópico		102	Pinzas portaelectrodos		131-153
Hilos para bañil		42	Manguera para bomba de agua		23	Pistola aerográfica / accesorios		131
Hilos para desbrozadoras		90	Mangueras corrugadas		194	Pistola de calor		73
I			Mangueras de aluminio		226	Pistola de pegamento eléctrica		152
Impermeabilizantes		129	Mangueras industriales		93	Pistola para limpieza de máquinas		87
Impermeables		148	Mangueras para aire		88	Pistola para limpieza de motores		87
Interruptores		196	Mangueras para gas		226	Pistolas calafateadoras		152
Inversores de corriente		18	Mangueras para jardinería		93	Pistolas de aire		87
Inyectores de grasa / accesorios		12-13	Maquinas cortapelo		159	Pistolas para pintar		130-131
J			Marros		117	Pistolas para riego		94-95
Juego de herramientas para jardín		102	Martillos		116-117	Pistolas sopleteadoras		87,89
Juegos de herramientas		133	Mascarilla para polvo		145	Placas de aluminio		179
			Matracas		48, 87	Placas interperie		180

ÍNDICE > ALFABÉTICO

Placas línea clásica	FU	175-176
Placas línea decor	FU	174
Placas línea hábitat	FU	173
Placas línea italiana	FU	177-178
Placas metálicas	FU	180
Placas plásticas	FU	179
Plafones LED	FU	170
Plataformas con ruedas	TC	29
Plomadas	TC WF	42
Pluma hidráulica	TC	16
Polipastos	TC	31
Polipastos eléctricos	TC	30
Poncho	WF	148
Portacandados	PF	236
Portalámparas	FU	183-185
Portalámparas para diacróico	FU	166
Porto power	TC	16
Poste vial	TC	141
Prensa esquinera	TC	125
Prensa tipo "C"	TC	125
Prensas de resorte	TC WF	125
Prensas rápidas	TC WF	125
Probadores de corriente	FU	207-208
Probadores de voltaje	FU	207
Protectores faciales	TC	144
Pulidoras	WF	70

R

Rafia blanca	TC	41
Raqueta mata mosquitos	WF	158
Rastrillos	TC	98
Rayador	TC	45
Rebajadoras / routers	TC	73
Recolector de fruta	TC	102
Regaderas	YD	218-222
Regaderas eléctricas	FU	213
Remachadoras / remaches	TC WF	136
Respiradores	TC	145
Resumideros	YD	225-226
Revolvedoras de cemento	TC	83
Rodajas	TC	33
Rodilleras	TC	143
Rodillos / accesorios	TC WF	126-127
Rotomartillos	TC WF	74-75

S

Sapito para W.C.	YD	225
Seguetas	TC	14, 137
Sellador de llantas	TC	15
Sensor de movimiento	FU	169
SERRUCHO de inglete	WF	149
Serruchos	TC WF	149
Sierra sable	TC	76
Sierras caladoras	TC WF	72, 83
Sierras cinta	TC	80
Sierras circulares	TC	76, 149
Sierras cortacírculos	TC	150
Sierras de inglete	TC	76, 149
Sierras de mesa	TC	81
Silicones	TC WF	152
Socket con sensor de movimiento	FU	169
Soldadoras	TC	84-85
Soldaduras	TC	120
Sopladora motor de gasolina	TC	68
Soportes para T.V.	FU	211

Sujetadores	TC	34
T		
Talachos/ Zapapicos / mango	TC	100
Taladros	TC WF	75
Taladros de banco	TC	82
Taladros de piso	TC	82
Taponos para oídos	TC	143
Taquetes	TC	7
Tarjas	YD	223
Tela mosquetero	TC	154
Temporizadores	FU	212
Tenazas	TC	154
Tensores	TC	09-10
Tijeras	WF	155-156
Tijeras a dos manos	TC WF	101
Tijeras para aviación	TC	155
Tijeras para hojalatero	TC	155
Tijeras para podar	TC WF	102
Tijeras para ramas altas	TC WF	101
Timbres	FU	214
Tiralineas	TC	156
Topes para puerta	PF	236
Tornillos de banco	TC	156
Tornillos y pijas para W.C.	YD	225
Tomo copiadore	TC	83
Torquímetros	TC	49
Torres para auto	TC	16
Troles para carga	TC	30
Trompo de piso para madera	TC	79
Tubo LED	FU	163
Tubos flexibles	FU	190
Tuercas mariposa	TC	7

V

Válvulas de esfera	YD	227-228
Válvulas de gas	YD	228
Válvulas de globo	YD	227
Válvulas de pie (pichancha)	YD	227
Válvulas de retención	YD	227
Válvulas para compuerta	YD	227
Válvulas para flotadores	YD	227
Ventiladores	FU	215-216
Vernier	TC WF	160
Volteador	TC	45

W

Whinches	TC	17
----------	----	----

EXHIBIDORES / PROMOCIONALES

Balón	242
Cabeceras	241
Catálogo	242
Cenefas	241
Cilindro	242
Dominó	242
Exhibidor aerosol mostrador	239
Exhibidor aerosol piso	240
Exhibidor bombas	239
Exhibidor brocas chico	239
Exhibidor brocas grande	239
Exhibidor carretillas	239
Exhibidor cerradura barra / sobreponer	240
Exhibidor cerradura de gatillo	240
Exhibidor focos	241
Exhibidor generador / compresor / motobomba	241
Exhibidor lijás	239
Exhibidor placas plásticas	241
Exhibidor pomos	240
Exhibidor silicones	239
Exhibidor tarjas	240
Exhibidor Yarden general chico	240
Exhibidor Yarden general grande	240
Exhibidor Yarden válvulas	240
Libreta	242
Mesa exhibición herramienta de poder	241
Playeras	242
Probador de foco	242



TOOLCRAFT®

08

***ACEROS Y
DERIVADOS***

17

AUTOMOTRÍZ

31

CARGA

64

***HERRAMIENTA
DE PODER***

93

JARDINERÍA

128

PINTURA

140

SEGURIDAD

ACEROS


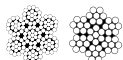


Por su propia seguridad nunca exceda el límite de carga indicado



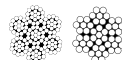
CABLE DE ACERO CUBIERTO CON PVC

- El cable 7 x 7 es rígido
- El cable 7 x 19 es flexible
- Fabricado en acero galvanizado anticorrosivo



CABLE DE ACERO

- El cable 7 x 7 es rígido
- El cable 7 x 19 es flexible
- Fabricado en acero galvanizado anticorrosivo



PRODUCTO MEJORADO



2 GUARDACABOS INCLUIDOS

⚠ Nunca usar para levantar personas o animales.

*Precio por rollo

Código	Largo	Ancho	Capacidad de carga	Inner	Master
7 x 7					
TC4060	150 m	1/16" x 3/32"	218 kg	1	1
TC0990	75 m	3/32" x 1/8"	417 kg	1	1
TC0991	75 m	1/8" x 3/16"	777 kg	1	1
TC4061	75 m	3/16" x 1/4"	1,678 kg	1	1
7 x 19					
TC4062	150 m	3/32" x 1/8"	453 kg	1	1
TC0992	75 m	1/8" x 3/16"	907 kg	1	1
TC0993	75 m	3/16" x 1/4"	1,905 kg	1	1

Tipo de empaque: Caja

⚠ Nunca usar para levantar personas o animales

*Precio por rollo

Código	Largo	Ancho	Capacidad de carga	Guardacabo	Inner	Master
7 x 7						
TC5443	150 m	1/16"	218 kg	si incluye	1	1
TC5444	450 m	1/16"	218 kg	si incluye	1	1
TC5445	150 m	3/32"	417 kg	si incluye	1	1
TC5446	150 m	1/8"	777 kg	si incluye	1	1
TC5447	450 m	1/8"	777 kg	si incluye	1	1
7 x 19						
TC0988	75 m	3/16"	1,905 kg	no incluye	1	1
TC0989	75 m	1/4"	3,175 kg	no incluye	1	1

Tipo de empaque: Caja

CADENA GALVANIZADA

- Fabricada en acero alto carbón templado
- Cadena grado 30
- Eslabones electrosoldados



Cubeta 25 Kg
*Precio por cubeta

Código	Medida	Carga máxima	Longitud aprox.	Inner	Master
TC1103	1/8"	180 kg	115 m	1	1
TC1104	5/32"	300 kg	86 m	1	1
TC1105	3/16"	210 kg	60 m	1	1
*TC1108	1/4"	420 kg	32 m	1	1
TC1109	5/16"	850 kg	18 m	1	1
TC1106	3/8"	1200 kg	12 m	1	1
TC1107	1/2"	2030 kg	6 m	1	1

Tipo de empaque: Cubeta

CADENA PULIDA

- Fabricada en acero alto carbón templado
- Cadena grado 30
- Eslabones electrosoldados



Cubeta 25 Kg
*Precio por cubeta

Código	Medida	Carga máxima	Longitud aprox.	Inner	Master
TC0899	1/8"	180 kg	115 m	1	1
TC0900	5/32"	300 kg	86 m	1	1
TC0901	3/16"	210 kg	60 m	1	1
*TC0905	1/4"	420 kg	32 m	1	1
TC0902	5/16"	850 kg	18 m	1	1
TC0903	3/8"	1200 kg	12 m	1	1
TC0904	1/2"	2030 kg	6 m	1	1

Tipo de empaque: Cubeta

CADENA TIPO VICTOR

- Fabricada en acero galvanizado



*Precio por rollo

Código	Diámetro	Longitud Carrete	Carga máxima	Inner	Master
TC1083	2.0 mm	30 m	40 kg	1	4
TC1084	2.5 mm	30 m	70 kg	1	4
TC1085	3.0 mm	30 m	120 kg	1	4
TC1086	3.5 mm	30 m	140 kg	1	2
TC1087	4.0 mm	30 m	160 kg	1	2
Cubeta					
TC1088	2.0 mm	250 m	40 kg	1	1
TC1089	2.5 mm	192 m	70 kg	1	1
TC1090	3.0 mm	122 m	120 kg	1	1
TC1091	3.5 mm	100 m	140 kg	1	1
TC1092	4.0 mm	64.9 m	160 kg	1	1

Tipo de empaque: Carrete, Cubeta

TUERCA MARIPOSA

- Cuerpo en acero
- Rosca estándar



*Precio por pieza

Código	Medida	Inner	Master
TC0911	1/8"	200	7200
TC0912	5/32"	200	7200
TC0913	3/16"	200	7200
TC0914	1/4"	100	3600
TC0915	5/16"	60	2160
TC0916	3/8"	30	1080
TC0917	1/2"	20	720

Tipo de empaque: Granel

CLAVO NEGRO PARA CONCRETO

- Cuerpo estriado para ofrecer mayor resistencia



· Empacados en bolsas de 1 kg

*Precio por bolsa 1 Kg

Código	Medida	Calibre	Clavos aprox. por kilogramo	Inner	Master
TC5504	1"	8	335	1	1
TC5505	1 1/2"	8	232	1	1
TC5506	2"	8	177	1	1
TC5507	2 1/2"	8	143	1	1
TC5508	3"	8	120	1	1

Tipo de empaque: Caja

PIJA PARA METAL CABEZA REDONDA

- Entrada cruz
- Cuerda estándar
- Acabado galvanizado



Caja
100 pzas
*Precio por caja

Código	Longitud	Inner	Master
Calibre 8			
TC2884	1/2"	10	102
TC2885	5/8"	10	102
TC2886	3/4"	10	102
TC2887	1"	10	48
TC2888	1 1/4"	10	48
TC2889	1 1/2"	10	48
TC2890	2"	10	24
Calibre 10			
TC2892	1/2"	10	102
TC2893	5/8"	10	48
TC2894	3/4"	10	48
TC2895	1"	10	48
TC2896	1 1/4"	10	48
TC2897	1 1/2"	10	24
TC2898	2"	10	24

Tipo de empaque: Caja

CLAVO GALVANIZADO PARA CONCRETO

- Cuerpo estriado para ofrecer mayor resistencia



Empacados en bolsas de 1 kg

*Precio por bolsa 1 Kg

Código	Medida	Calibre	Clavos aprox. por kilogramo	Inner	Master
TC5499	1"	8	335	1	1
TC5500	1 1/2"	8	232	1	1
TC5501	2"	8	177	1	1
TC5502	2 1/2"	8	143	1	1
TC5503	3"	8	120	1	1

Tipo de empaque: Caja

CLAVO ESTÁNDAR SIN CABEZA

- Cuerpo estriado para ofrecer mayor resistencia
- Empacado a granel



Caja
25 Kg
*Precio por caja

Código	Medida	Calibre	Clavos aprox. por kg	Inner	Master
TC3527	1"	16	2,341	1	1
TC3528	1 1/2"	14.5	1,114	1	1
TC3529	2"	13	514	1	1
TC3530	2 1/2"	13	325	1	1

Tipo de empaque: Caja

PIJA PARA MADERA CABEZA CÓNICA

- Entrada cruz
- Cuerda estándar
- Acabado galvanizado



Caja
100 pzas
*Precio por caja

Código	Longitud	Inner	Master
Calibre 8			
TC2907	1/2"	10	125
TC2908	3/4"	10	125
TC2909	1"	10	100
TC2910	1 1/4"	10	75
TC2911	1 1/2"	10	60
TC2912	2"	10	48
Calibre 10			
TC2915	3/4"	10	100
TC2916	1"	10	60
TC2917	1 1/4"	10	48
TC2918	1 1/2"	10	48
TC2919	2"	10	40

Tipo de empaque: Caja

CLAVO ESTÁNDAR CON CABEZA

- Cuerpo estriado para ofrecer mayor resistencia
- Empacado a granel



Caja
25 Kg
*Precio por caja

Código	Medida	Calibre	Clavos aprox. por kg	Inner	Master
TC2498	2"	12.5	460	1	1
TC2499	2 1/2"	11	260	1	1
TC2500	3"	10.5	190	1	1
TC2501	3 1/2"	8	105	1	1
TC2502	4"	7	77	1	1

Tipo de empaque: Caja

TAQUETES DE PLÁSTICO CERRADO

- Cuenta con brazos que aseguran el anclaje
- Espigas gruesas
- Base sin ceja



Bolsa
100 pzas
*Precio por bolsa

Código	Medida	Inner	Master
TC2872	1/4"	20	100
TC2873	5/16"	20	100
TC2874	3/8"	20	100

Tipo de empaque: Bolsa

PIJA PARA TABLAROCA CABEZA CÓNICA

- Entrada cruz
- Cuerda abierta para madera
- Pavonado
- Multiusos



*Precio por caja

Código	Longitud	Piezas / Caja	Inner	Master
Calibre 6				
TC2931	1"	1,000	5	12
TC2932	1 1/4"	1,000	5	12
TC2933	1 1/2"	1,000	5	8
TC2934	1 5/8"	1,000	5	8
TC2935	1 3/4"	500	5	12
TC2936	2"	500	5	12
Calibre 8				
TC2937	1"	1,000	5	12
TC2938	1 1/4"	1,000	5	8
TC2939	1 5/8"	500	5	12
TC2940	1 3/4"	500	5	12
TC2941	2"	500	5	8

Tipo de empaque: Caja

CLAVO TACHUELÓN

- Cuerpo estriado para ofrecer mayor resistencia
- Para instalación de teja de asfalto y paneles de aislamiento



Empacados en caja de 1 kg para facilitar su comercialización

Código	Medida	Calibre	Clavos aprox. por Kg	Inner	Master
TC2035	1" x 3.5 mm	10.5	457	1	1
TC2036	1 1/4" x 3.5 mm	10.5	383	1	1

Tipo de empaque: Caja

ABRAZADERA SIN FIN, BANDA DE 1/2" (12.5 MM)

- Banda y carcasa de acero inoxidable



Bolsa 10 pzas
TC4691 - TC4693
TC4678 - TC4683

Bolsa 5 pzas
TC4684 - TC4690

*Precio por bolsa

Código	#	Apertura mínima	Apertura máxima	Inner	Master
TC4691	#4	3/8" (10 mm)	5/8" (16 mm)	10	100
TC4692	#6	1/2" (11 mm)	3/4" (20 mm)	10	100
TC4693	#8	1/2" (12 mm)	7/8" (23 mm)	10	100
TC4678	#10	5/8" (16 mm)	1" (25 mm)	10	100
TC4679	#12	9/16" (14 mm)	1 1/4" (32 mm)	10	100
TC4680	#16	5/8" (17 mm)	1 1/2" (38 mm)	10	100
TC4681	#20	3/4" (19 mm)	1 3/4" (44 mm)	10	100
TC4682	#24	1" (27 mm)	2" (51 mm)	10	50
TC4683	#28	1 1/4" (33 mm)	2 1/4" (57 mm)	5	50
TC4684	#32	1 1/2" (40 mm)	2 1/2" (63 mm)	5	50
TC4685	#36	1 3/4" (46 mm)	2 3/4" (70 mm)	5	50
TC4686	#40	2" (52 mm)	3" (76 mm)	5	50
TC4687	#44	2 1/4" (59 mm)	3 1/4" (83 mm)	5	50
TC4688	#52	2 3/4" (71 mm)	3 3/4" (95 mm)	5	50
TC4689	#60	3 1/4" (84 mm)	4 1/4" (108 mm)	5	50
TC4690	#72	3" (76 mm)	5" (127 mm)	5	50

Tipo de empaque: Bolsa

MINI ABRAZADERA SIN FIN, BANDA DE 5/16" (8 MM)

- Banda y carcasa de acero inoxidable



Bolsa 10 pzas

*Precio por bolsa

Código	#	Apertura mínima	Apertura máxima	Inner	Master
TC4675	#4	1/4" (6 mm)	5/8" (16 mm)	10	200
TC4676	#6	1/2" (11 mm)	3/4" (20 mm)	10	200
TC4677	#8	1/2" (12 mm)	7/8" (23 mm)	10	200

Tipo de empaque: Bolsa

BANDOLA MOSQUETÓN DE ALUMINIO

- Seguro de resorte
- Enlaces rápidos
- Uso ligero



Código	Espesor	Largo	Inner	Master
TC2544	7 mm	70 mm	12	72
TC2545	8 mm	80 mm	12	72
Set 2 piezas				
TC2542	5 mm	50 mm	12	72
TC2543	6 mm	60 mm	12	72

Tipo de empaque: Bolsa

BANDOLA DE ALUMINIO

- Seguro de resorte
- Enlaces rápidos
- Uso ligero

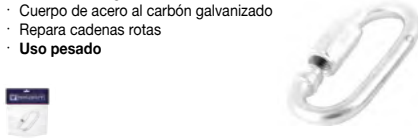


Código	Espesor	Largo	Inner	Master
TC2549	7 mm	70 mm	12	72
TC2550	8 mm	80 mm	12	72
Set 2 piezas				
TC2547	5 mm	50 mm	12	72
TC2548	6 mm	60 mm	12	72

Tipo de empaque: Bolsa

BANDOLA DE ACERO CON SEGURO

- Cuenta con seguro
- Cuerpo de acero al carbón galvanizado
- Repara cadenas rotas
- Uso pesado



Código	Diámetro de ojo	Carga máxima	Inner	Master
TC2605	5/16"	700 kg	12	72
TC2606	3/8"	1,000 kg	12	72
TC2607	1/2"	1,360 kg	12	72
Set 2 piezas				
TC2602	1/8"	100 kg	12	72
TC2603	3/16"	300 kg	12	72
TC2604	1/4"	400 kg	12	72

Tipo de empaque: Bolsa

BANDOLA MOSQUETÓN DE ACERO

- Ideal para enganches rápidos
- Cuerpo de acero al carbón galvanizado
- Uso moderado



Código	Diámetro de ojo	Carga máxima	Inner	Master
TC2610	5/16"	115 kg	12	72
TC2611	3/8"	180 kg	12	72
TC2612	1/2"	270 kg	12	72
Set 2 piezas				
TC2608	3/16"	50 kg	12	72
TC2609	1/4"	65 kg	12	72

Tipo de empaque: Bolsa

BANDOLA DE UÑA CON DESTORCEDOR

- Cuerpo metálico
- Uña de acero
- Uso ligero



Código	Longitud	Carga máxima	Inner	Master
TC2552	2"	15 kg	12	72
TC2553	3"	20 kg	12	72
TC2554	3 1/2"	40 kg	12	72
TC2555	4"	40 kg	12	72
TC2556	4 1/4"	40 kg	12	72

Tipo de empaque: Bolsa

BANDOLA METÁLICA CON DESTORCEDOR

- Cuerpo metálico
- Seguro de resorte
- Uso ligero



Código	Longitud	Carga máxima	Diámetro de ojo	Inner	Master
TC2557	2"	25 kg	12 mm	12	72
TC2558	3"	35 kg	13 mm	12	72
TC2559	3 1/2"	45 kg	14 mm	12	72
TC2560	4"	45 kg	20 mm	12	72
TC2561	4 1/4"	75 kg	22 mm	12	72

Tipo de empaque: Bolsa

BANDOLA DE LATÓN CON DESTORCEDOR

- Seguro de resorte
- Cuenta con destorcedor
- Uso ligero



Código	Longitud	Carga máxima	Diámetro de ojo	Inner	Master
TC2562	3 1/4"	95 kg	16 mm	6	72
TC2563	3 3/8"	95 kg	19 mm	6	72
TC2564	3 1/2"	105 kg	25 mm	6	72
TC2565	4 1/2"	135 kg	28 mm	6	72
TC2566	4 7/8"	150 kg	32 mm	6	72

Tipo de empaque: Bolsa

BANDOLA DE LATÓN DOBLE

- Seguro de resorte
- Uso ligero



Código	Carga máxima	Longitud	Inner	Master
TC2567	75 kg	3 1/2"	12	72
TC2568	105 kg	4"	12	72
TC2569	120 kg	4 3/4"	12	72

Tipo de empaque: Bolsa

DESTORCEDOR DE CADENA METÁLICO

- Cuerpo metálico niquelado
- Giro de cadena sin enredos
- **Uso ligero**



Código	Medida	Carga máxima	Inner	Master
TC2587	1/8"	25 kg	12	72
TC2588	5/32"	45 kg	12	72
TC2589	3/16"	50 kg	12	72
TC2590	1/4"	50 kg	12	72
TC2591	5/16"	50 kg	12	72

Tipo de empaque: Bolsa

DESTORCEDOR DE CADENA EN ACERO GALVANIZADO

- Cuerpo de acero galvanizado
- Giro de cadena sin enredos
- **Uso pesado**



Código	Medida	Carga máxima	Inner	Master
TC2593	1/4"	385 kg	4	72
TC2594	5/16"	565 kg	4	72
TC2595	3/8"	1010 kg	4	72
TC2596	1/2"	1630 kg	4	36

Tipo de empaque: Bolsa

GARRUCHA PARA NORIA

- Cuerpo de lámina de acero
- **Uso ligero**



Código	Diámetro	Carga máxima	Inner	Master
TC2582	3/4"	40 kg	25	72
TC2583	1"	50 kg	6	72
TC2584	1 1/2"	75 kg	10	72
TC2585	2"	90 kg	1	72

Tipo de empaque: Bolsa

GRILLETE

- Forjado y templado
- Galvanizado por inmersión
- Con poste de traba
- **Uso pesado**



Código	Medida	Carga máxima	Inner	Master
TC3312	3/16"	300 kg	12	960
TC3313	1/4"	450 kg	12	360
TC3314	5/16"	680 kg	12	240
TC3315	3/8"	910 kg	12	120
TC3316	7/16"	1,360 kg	12	120
TC3317	1/2"	1,810 kg	12	48
TC3318	5/8"	2,950 kg	4	32
TC3319	3/4"	4,310 kg	4	16
TC3320	7/8"	6,400 kg	4	8
TC3321	1"	8,300 kg	3	8
TC3322	1 1/8"	9,400 kg	1	6
TC3323	1 1/4"	12,000 kg	1	4
TC3324	1 3/8"	13,450 kg	1	4
TC3325	1 1/2"	16,900 kg	1	2

Tipo de empaque: Granel

GUARDACABOS PARA CABLE DE ACERO

- Cuerpo de lámina de acero
- **Uso ligero**



*Precio por bolsa

Código	Contenido	Medida	Inner	Master
TC2613	10 piezas	1/8"	12	72
TC2614	10 piezas	3/16"	12	72
TC2615	10 piezas	1/4"	12	72
TC2616	5 piezas	5/16"	12	72
TC2617	5 piezas	3/8"	12	72
TC2618	5 piezas	7/16"	12	72

Tipo de empaque: Bolsa

GANCHO "S"

- Fabricado en acero galvanizado
- **Uso ligero**



Código	Contenido	Medida	Carga máxima	Inner	Master
TC2597	2 piezas	3/16"	13 kg	12	72
TC2598	2 piezas	1/4"	38 kg	12	72
TC2599	1 pieza	5/16"	75 kg	12	72

Tipo de empaque: Bolsa

NUDO PARA CABLE

- Cuerpo de una pieza fabricado con hierro maleable
- Horqueta y tuerca de acero
- Galvanizado para mayor resistencia a la intemperie



GANCHO DE OJO CON SEGURO

- Fabricado en acero al carbón
- Seguro de resorte
- Enganche rápido
- **Uso pesado**



Código	Medida	Carga máxima	Inner	Master
TC2620	5/8"	1,000 kg	10	160
TC2621	5/8"	1,500 kg	10	160
TC2622	5/8"	2,000 kg	10	160

Tipo de empaque: Granel

GANCHO ESLINGA CON GRILLETE

- Fabricado en acero templado galvanizado
- Grado 30
- Ensamble al eslabón con perno y seguro
- **Uso pesado**



Código	Medida	Tipo	Carga máxima	Inner	Master
TC1146	1/4"	Ancho	1,248 kg	10	100
TC1147	5/16"	Ancho	1,952 kg	10	80
TC1148	3/8"	Ancho	2,383 kg	10	50
TC1149	1/4"	Corto	1,589 kg	10	100
TC1150	5/16"	Corto	2,133 kg	10	80
TC1151	3/8"	Corto	3,223 kg	10	50

Tipo de empaque: Granel

Código	Espesor	Inner	Master
TC0951	1/8"	50	1000
TC0952	3/16"	50	500
TC0953	1/4"	50	500
TC0954	5/16"	50	250
TC0955	3/8"	25	250
TC0956	7/16"	25	250
TC0957	1/2"	25	100
TC0958	5/8"	25	100
TC0959	3/4"	10	50
TC0960	7/8"	10	50
TC0961	1"	10	20

Tipo de empaque: Granel

TENSOR DE GANCHO Y GANCHO

- Cuerpo metálico
- Gancho y argolla de acero al carbón
- **Uso ligero**



Código	Medida	Carga máxima	Inner	Master
TC2577	3/16"	41 kg	12	72
TC2578	1/4"	50 kg	12	72
TC2579	5/16"	100 kg	12	72
TC2580	3/8"	204 kg	12	72

Tipo de empaque: Granel

TENSOR DE GANCHO Y ARGOLLA DE ACERO FORJADO

- Fabricado en acero forjado
- Cuenta con recubrimiento galvanizado
- **Uso pesado**



Código	Medida	Carga máxima	Inner	Master
TC2624	1/2" x 6"	680 kg	4	6
TC2625	5/8" x 9"	1,000 kg	2	6
TC2626	3/4" x 9"	1,300 kg	2	6
TC2627	7/8" x 12"	1,800 kg	1	4
TC2628	1" x 12"	2,250 kg	1	4

Tipo de empaque: Granel

TENSOR DE GANCHO Y ARGOLLA

- Cuerpo metálico
- Gancho y argolla de acero al carbón
- **Uso ligero**



Código	Medida	Carga máxima	Inner	Master
TC2572	3/16"	41 kg	12	72
TC2573	1/4"	50 kg	12	72
TC2575	3/8"	204 kg	12	72

Tipo de empaque: Granel

TENSOR DE CADENA

- Fabricado en acero
- Conexiones giratorias de bola y casquillo en los ensambles de ganchos



Código	Medida	Carga máxima	Inner	Master
TC3340	5/16" - 3/8"	2,450 kg	1	5
TC3341	3/8" - 1/2"	4,175 kg	1	4
TC3342	1/2" - 5/8"	4,990 kg	1	2

Tipo de empaque: Granel

CRIBA FERRETERA REFORZADA

- Calibre grueso para trabajo pesado
- 91 cm de ancho



Largo 30 m

*Precio por rollo

Código	Apertura	Inner	Master
TC2451	2 x 2 mm	1	1
TC2452	3 x 3 mm	1	1
TC2453	4 x 4 mm	1	1
TC2454	5 x 5 mm	1	1
TC2455	6 x 6 mm	1	1
TC2640	8 x 8 mm	1	1

Tipo de empaque: Rollo

CRIBA FERRETERA

- 91 cm de ancho



Largo 10 m


*Precio por rollo

Código	Apertura	Inner	Master
TC2456	2 x 2 mm	1	1
TC2457	3 x 3 mm	1	1
TC2458	4 x 4 mm	1	1
TC2459	5 x 5 mm	1	1
TC2460	6 x 6 mm	1	1
TC2641	8 x 8 mm	1	1

Tipo de empaque: Rollo

MALLA CICLÓNICA CALIBRE 11

- Fabricada en acero galvanizado
- Resistente a la corrosión
- Con puntas retorcidas
- Apertura 55 mm x 55 mm



Largo 20 m

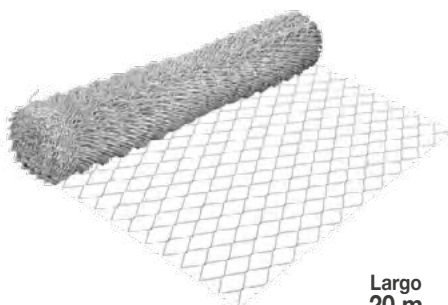
*Precio por rollo

Código	Altura	Inner	Master
TC2468	1.50 m	1	1
TC2470	2.00 m	1	1

Tipo de empaque: Rollo

MALLA CICLÓNICA CALIBRE 12.5

- Fabricada en acero galvanizado
- Resistente a la corrosión
- Con puntas retorcidas
- Apertura 55 mm x 55 mm



Largo 20 m

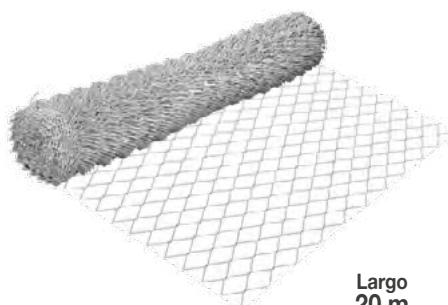
*Precio por rollo

Código	Altura	Inner	Master
TC2473	1.50 m	1	1
TC2475	2.00 m	1	1

Tipo de empaque: Rollo

MALLA CICLÓNICA CALIBRE 12.5

- Fabricada en acero galvanizado
- Resistente a la corrosión
- Con puntas retorcidas
- Apertura 63 mm x 63 mm



Largo 20 m


*Precio por rollo

Código	Altura	Inner	Master
TC2478	1.50 m	1	1
TC2480	2.00 m	1	1

Tipo de empaque: Rollo

MALLA CICLÓNICA CALIBRE 13

- Fabricada en acero galvanizado
- Resistente a la corrosión
- Con puntas retorcidas
- Apertura 69 mm x 69 mm



Largo 20 m

*Precio por rollo

Código	Altura	Inner	Master
TC2483	1.50 m	1	1
TC2485	2.00 m	1	1

Tipo de empaque: Rollo

MALLA HEXAGONAL

- Fabricada en acero galvanizado
- Resistente a la corrosión




Código	Altura	Apertura	Calibre	Inner	Master
TC1860	0.90 m	13 mm	23	1	1
TC1861	1.00 m	25 mm	22	1	1
TC1862	1.20 m	25 mm	22	1	1
TC1863	1.50 m	25 mm	22	1	1
TC1864	1.75 m	25 mm	22	1	1
TC1865	1.50 m	38 mm	22	1	1
TC1866	1.75 m	38 mm	22	1	1
TC1867	1.50 m	50 mm	22	1	1
TC1869	1.75 m	50 mm	20	1	1

Tipo de empaque: Rollo

MULTIMALLA CALIBRE 14

- Fabricada en acero galvanizado
- Resistente a la corrosión
- Para hacer jaulas para animales medianos
- 1.22 m ancho



Código	Apertura	Inner	Master
TC2486	5 cm x 5 cm	1	1
TC2487	5 cm x 10 cm	1	1

Tipo de empaque: Rollo

MALLA PARA PLAFÓN CALIBRE 26

- Fabricada en lámina de acero
- Resistente a la corrosión
- Modelo: 500
- Para facilitar obras en construcción
- 0.91 m ancho

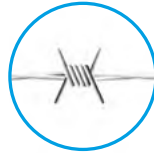


Código	Altura	Largo	Inner	Master
TC2488	0.91 m	22 m	1	1

Tipo de empaque: Rollo

ALAMBRE DE PÚAS, MONTANA

- Alambre calibre 12.5
- Calibre de la púa 14.5
- Peso aprox. por metro 92.3 g
- Trenzado continuo
- Rollo pre-tensado para fácil instalación



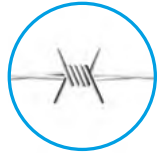
*Precio por rollo

Código	Peso	Largo aprox	Inner	Master
TC2495	30 kg	325 m	1	1

Tipo de empaque: Rollo

ALAMBRE DE PÚAS, TEXAS

- Alambre calibre 15.5
- Calibre de la púa 16.5
- Peso aprox. por metro 46.6 g
- Trenzado espaciado
- Rollo pre-tensado para fácil instalación



*Precio por rollo

Código	Peso	Largo aprox	Inner	Master
TC2497	13.97 kg	300 m	1	1

Tipo de empaque: Rollo

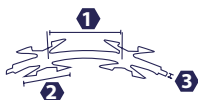
CONCERTINA MÁXIMA SEGURIDAD, 8 M

- Fabricada en acero
- Acabado galvanizado
- 33 espirales



Navaja larga de 8 puntas con efecto de anzuelo

- Separación entre cuchillas: 100 mm (1)
- Largo de cuchillas: 60 mm (2)
- Diámetro de alambre: 2.5 mm (3)



*Precio por rollo

Código	Cobertura de instalación	Peso	Inner	Master
TC5267	8 m	5.1 kg	1	1

Tipo de empaque: Caja

ALAMBRE GALVANIZADO

- Para amarres, reparaciones, etc
- Cada caja master contiene 20 rollos de 1 kg



Rollo 1 Kg

*Precio por rollo

Código	Calibre	Diámetro	Largo aprox	Inner	Master
TC5509	12.5	2.44 mm	27 m	1	1
TC5510	14.5	1.85 mm	46 m	1	1
TC5511	16	1.57 mm	61 m	1	1
TC5512	18	1.22 mm	119 m	1	1
TC5513	20	0.84 mm	279 m	1	1
TC5514	22	0.71 mm	340 m	1	1

Tipo de empaque: Granel

GRASA LITIO MULTIUSOS

- Protege el desgaste prematuro, corrosión y oxidación
- Gran resistencia al lavado con agua

- ESPECIFICACIONES
Grado NLGI2
Penetración a 60 @ 25 °C
Golpes (1/10 mm): 265 a 295
Punto de goteo: 180 °C



Código	Contenido	Inner	Master
TC5404	450 g	6	12

Tipo de empaque: Bote

LIMPIADOR DE CARBURADOR

- Limpia el interior y exterior de carburadores sin desarmar
- Para motores de 2 y 4 tiempos
- Limpia y remueve grasa, aceite, polvo y suciedad
- No daña el sensor de oxígeno ni el convertidor catalítico
- Cuenta con aplicador para lugares de difícil acceso.



Código	Contenido	Inner	Master
TC5406	470 ml (16 oz)	1	12

Tipo de empaque: Lata

ACEITE PARA MOTOR A 2 TIEMPOS

- Índice de viscosidad mayor a 140, grado ISO 68
- Prolonga la vida del motor hasta un 80%
- Para usar en motocicletas, motosierras, desbrozadoras y cortasetos entre otros



Proporción: Mezclar 20 ml de aceite por cada litro de gasolina

Código	Contenido	Inner	Master
TC5407	118 ml (4 oz)	6	24

Tipo de empaque: Bote

BOQUILLA PARA INYECTOR DE GRASA

- Repuestos estándar para grasera convencional
- Compatibles con modelos: TC1615, TC1298 y TC1299
- Fabricado en acero inoxidable
- Válvula check de bola para evitar el regreso de grasa



Código	Característica	Inner	Master
TC1981	Rosca estandar	10	400

Tipo de empaque: Blister

GRASA PARA BALERO

- Lubrica y evita la corrosión
- Elaborada con aceites básicos de alta viscosidad y jabón de calcio esteárico
- Soporta temperaturas de hasta 180° C
- No utilizar en mecanismos con presencia de agua



Código	Presentación	Inner	Master
TC2631	Bote 400 g	12	12
TC2632	Cartucho 400 g	6	12

Tipo de empaque: Bote (TC2631), cartucho (TC2632)

GRASA PARA CHASIS

- Lubrica y evita la corrosión
- Elaborada con aceites básicos de alta viscosidad y jabón de sodio esteárico
- Soporta temperaturas de hasta 130 °C
- Repelente de agua y posee estabilidad mecánica



Código	Presentación	Inner	Master
TC2629	Bote 400 g	12	12
TC2630	Cartucho 400 g	6	12

Tipo de empaque: Bote (TC2629), cartucho (TC2630)

ACEITERA TUBO FLEXIBLE

- Boquilla de latón
- Mecanismo interno metálico
- Cremallera de acero inoxidable



Código	Capacidad	Inner	Master
TC1440	180 ml (6 oz)	10	50
TC1441	300 ml (10 oz)	10	50
TC1442	500 ml (16 oz)	10	50

Tipo de empaque: Granel

MANGUERA FLEXIBLE PARA INYECTOR DE GRASA

- Repuestos estándar para grasera convencional
- Compatibles con modelos: TC1615, TC1298 y TC1299
- Manguera de nylon
- Capacidad máxima de presión: 10,000 PSI



Código	Medida	Inner	Master
TC1423	12"	4	200
TC1424	18"	5	200

Tipo de empaque: Granel

INYECTOR DE GRASA USO RUDO

- Cuerpo de acero
- Extensión y acoplador de acero inoxidable
- Capacidad de 500 cc (16.9 oz)
- Boquilla rígida
- Tres formas de cargar grasa: granel, cartucho y despachador
- Presión de trabajo máx. 5,000 lb/pulg²
- Cabeza de aluminio



Código	Capacidad	Inner	Master
TC1615	482 gr	2	16

Tipo de empaque: Caja

INYECTOR DE GRASA

- Cuerpo de acero
- Extensión y acoplador de acero inoxidable
- Capacidad de 500 cc (16.9 oz)
- Boquilla rígida y flexible
- Tres formas de cargar grasa: granel, cartucho y despachador
- Presión de trabajo máx. 5,000 lb/pulg²



Código	Capacidad	Inner	Master
TC1298	482 gr	2	16

Tipo de empaque: Caja

MINI INYECTOR DE GRASA CON ACCESORIOS

- Cuerpo de acero
- Extensión y acoplador de acero inoxidable
- Capacidad de 120 cc (4 oz)
- Usa cartuchos estándar de 85 g
- Tres formas de cargar grasa: granel, cartucho y despachador
- Presión de trabajo máx. 3,000 lb/pulg²



Accesorios:

- Extensión rígida de 51/2" con acoplador de 1 1/2"
- Extensión flexible de 7" con acoplador de 1 1/2"
- Extensión rígida de 4" con conector



Código	Capacidad	Inner	Master
TC1299	114 gr	2	20

Tipo de empaque: Blister

BOMBA INYECTORA DE GRASA

- Presión de salida: 4000 PSI
- Flujo: 8 g x bombeo
- Largo de manguera: 2 m
- Diámetro de manguera: 1/4"
- Plato sellador para evitar filtraciones de aire
- Bomba y tapa ensambladas en 1 sola pieza para fácil llenado



Código	Capacidad	Inner	Master
TC4367	10 kg	1	1

Tipo de empaque: Caja


BOMBA TIPO RELOJ

- Cuenta con adaptador de 3/4"(19mm)
- Cuenta con seguro dentro del tubo de aspiración
- Para usar con gasolina, aceite, queroseno, diesel, etc.



Capacidad de flujo	0.3 L/ Bombeo
Longitud del tubo	100 cm
Diámetro del tubo	1"
Peso	3.25 kg



 No usar con ácidos

Código	Tipo	Inner	Master
TC1061	Reloj	2	5

Tipo de empaque: Caja

BOMBA INYECTORA DE GRASA

- Presión de salida: 4000 PSI
- Flujo: 8 g x bombeo
- Largo de manguera: 2 m
- Diámetro de manguera: 1/4"
- Plato sellador para evitar filtraciones de aire
- Bomba y tapa ensambladas en 1 sola pieza para fácil llenado



Código	Capacidad	Inner	Master
TC4366	6 kg	1	1

Tipo de empaque: Caja

BOMBA DE PALANCA

- Propela de acero galvanizado
- Equipada con un tubo de succión telescópico
- Punta con rosca para ajustar mangueras con conexión
- Ideal para lubricantes y aceites



Capacidad de flujo	0.3 L/ Bombeo
Longitud del tubo	87 cm
Diámetro del tubo	1"
Peso	1.92 kg



 No usar con ácidos

Código	Tipo	Inner	Master
TC1080	Palanca	2	10

Tipo de empaque: Caja

ARCO DE ALUMINIO

- Arco de alta tensión para 2 posiciones de segueta 90° y 45°
- Cuerpo de aluminio inyectado de una sola pieza
- Mango TPR, brinda mayor confort
- Incluye segueta bi-metálica 12"



Código	Para seguetas de	Inner	Master
TC0247	12"	4	36

Tipo de empaque: Funda

ARCO DE ACERO

- Arco de alta tensión para 2 posiciones de segueta 90° y 45°
- Barra de acero
- Mango de aluminio con TPR
- Incluye segueta bi-metálica de 12"



Código	Para seguetas de	Inner	Master
TC0252	12"	4	36

Tipo de empaque: Funda

ARCO SOLERA PROFESIONAL AJUSTABLE

- Cuerpo de acero reforzado y mango metálico recubierto de PVC
- Incluye segueta bi-metálica de 12"



Código	Para seguetas de	Inner	Master
TC0582	10" y 12"	4	36

Tipo de empaque: Funda

ARCO SOLERA

- Cuerpo de acero y mango metálico recubierto de ABS
- Incluye segueta bi-metálica de 12"



Código	Para seguetas de	Inner	Master
TC1919	10" y 12"	4	36

Tipo de empaque: Funda

ARCO DE ACERO

WOLFOX

- Arco de alta tensión a través de palanca
- Cuerpo rígido de alto impacto
- Incluye segueta de 12"



Código	Para seguetas de	Inner	Master
WF0532	12"	4	36

Tipo de empaque: Funda

ARCO TUBULAR

WOLFOX

- Cacha de aluminio inyectado a presión
- Barra de acero en acabado pulido
- Incluye segueta de 12"



Código	Para seguetas de	Inner	Master
WF0531	12"	4	36

Tipo de empaque: Funda

ARCO SOLERA

WOLFOX

- Mango de ABS
- Cuerpo de acero
- Incluye segueta de 12"



Código	Para seguetas de	Inner	Master
WF9662	12"	4	36

Tipo de empaque: Funda

ARCO SOLERA

WOLFOX

- Mango de aluminio y arco de acero cromado
- Incluye segueta de 12"



Código	Para seguetas de	Inner	Master
WF0533	10" y 12"	4	36

Tipo de empaque: Funda

ARCO PARA CALAR

WOLFOX

- Mango de madera
- Incluye 4 seguetas adicionales:
 - Gruesa: todo tipo de metales
 - Mediana: todo tipo de maderas
 - Fina: para metales gruesos y madera dura
 - Extra fina: metales delgados y madera delgada



Código	Características	Inner	Master
WF0540	4 seguetas	4	72

Tipo de empaque: Funda

MINI ARCO DE ALUMINIO

- Incluye segueta bi-metálica de 12"
- Para cortes en espacios reducidos



Código	Para seguetas de	Inner	Master
TC1920	10" y 12"	6	120

Tipo de empaque: Funda

MINI ARCO PLÁSTICO

WOLFOX

- Incluye segueta de 12"
- Para cortes en espacios reducidos



Código	Para seguetas de	Inner	Master
WF9362	12"	6	120

Tipo de empaque: Funda

SEGUETA BI-METAL

- Fabricada en acero templado
- Alta duración
- Alta flexibilidad
- Disponibles en 18 dpp y 24 dpp



Código	DPP	Inner	Master
TC1977	18	50	500
TC1979	24	50	500
Blister de 2 piezas			
TC1978	18	20	120
TC1980	24	20	120

Tipo de empaque: Granel / Blister

ASPIRADORA 5.5 HP, 12 GALONES

- Aspiradora para sólidos y líquidos
- 120 V - 60 Hz
- 2 funciones: aspiradora / sopladora
- Cable de alimentación de 3 m
- Incluye:
 - 2 extensiones
 - Boquilla para rincones
 - Cepillo de piso
 - 1 filtro para polvo
 - 1 filtro para líquidos
 - 1 bolsa de tela con anillo de sujeción
 - 1 manguera de 1 7/8" x 1.80 m
 - 4 ruedas



Ciclo de trabajo:
45 min de trabajo x
20 min de descanso
Máximo diario: 6 hr

NOM

Código	Potencia	Galones	Potencia eléctrica nominal	Inner	Master
TC4185	5.5 HP	12	1,300 W	1	1
Refacciones				Inner	Master
TC4185FP			Filtro papel aspiradora	4	25
TC4184FT			Filtro tela aspiradora	4	100

Tipo de empaque: Caja / Refacciones: Bolsa

ASPIRADORA 4HP, 6 GALONES

- Aspiradora para sólidos y líquidos
- 120 V - 60 Hz
- 2 funciones: aspiradora / sopladora
- Cable de alimentación de 3 m
- Incluye:
 - 2 extensiones
 - 2 boquillas (boquilla plana y para rincones)
 - 1 filtro para polvo
 - 1 filtro para líquidos
 - 1 bolsa de tela con anillo de sujeción
 - 1 manguera de 1 7/8" x 1.80 m
 - 4 ruedas



Ciclo de trabajo:
25 min de trabajo x
15 min de descanso
Máximo diario: 3 hr

NOM

Código	Potencia	Galones	Potencia eléctrica nominal	Inner	Master
TC4184	4 HP	6	900 W	1	1
Refacciones				Inner	Master
TC4184FP			Filtro papel aspiradora	4	25
TC4184FT			Filtro tela aspiradora	4	100

Tipo de empaque: Caja / Refacciones: Bolsa

ASPIRADORA 3 GALONES

- Aspiradora para sólidos y líquidos
- 120 V - 60 Hz
- Cable de alimentación de 1.8 m
- Incluye:
 - Manguera de 1 1/4" x 1.2 m
 - Filtro de tela con anillo de sujeción
 - 2 Boquillas (plana y para rincones)
 - Filtro de espuma



NOM

Código	Potencia	Potencia nominal	Galones	Inner	Master
TC5442	3 HP	900 W	3	1	1
Refacciones				Inner	Master
TC5442FT			Filtro tela aspiradora	4	100
TC5442FE			Filtro espuma aspiradora	4	100

Tipo de empaque: Caja / Refacciones: Bolsa

LLAVE DE ARTILLERÍA

- Ayuda a remover birlos y tuercas en vehículos de carga
- Boca hexagonal
- Acabado pavonado



Código	Medida	Inner	Master
TC3372	7/8" - 15/16"	1	6
TC3373	1" - 1 1/16"	1	6
TC3374	1 1/16" - 1 1/4"	1	6
TC3375	1 1/8" - 7/8"	1	6
TC3376	30 mm - 33 mm	1	6

Tipo de empaque: Granel

LLAVE "L" CON MANERAL TELESCÓPICO

- Maneral telescópico extensible con agarradera antideslizante de 35 cm a 52 cm
- Dado con dos medidas: 17 mm y 19 mm (mando de 1/2")
- Dado con dos medidas: 21 mm y 23 mm (mando de 1/2")



Código	Características	Inner	Master
WF0289	Llave "L"	1	20

Tipo de empaque: Blister

WOLFOX

LLAVE DE CRUZ PLEGABLE 14"

- Espesor de barra: 5/8"
- Bocas hexagonales
- Medidas de bocas: (3/4", 13/16", 7/8" y 17 mm)
- Acabado en cromo pulido



Código	Medida	Inner	Master
TC4054	14"	3	12

Tipo de empaque: Funda plástica

LLAVE DE CRUZ CROMADA

- Espesor de barra: 5/8"
- Bocas hexagonales
- Medidas de bocas: (3/4", 13/16", 7/8" y 17 mm)
- Acabado en cromo pulido
- Barras electrosoldadas para ofrecer mayor resistencia



Código	Medida	Inner	Master
TC0242	18"	6	12
TC0241	20"	6	12

Tipo de empaque: Granel

LLAVE DE CRUZ 14"

WOLFOX

- Espesor de la barra: 5/8"
- Bocas hexagonales
- Medidas de bocas: (3/4", 13/16", 7/8" y 17 mm)
- Acabado galvanizado
- Barras electrosoldadas para ofrecer mayor resistencia



Código	Medida	Inner	Master
WF4650	14"	6	18

Tipo de empaque: Granel

SELLADOR DE LLANTAS

- Presuriza y vulcaniza la llanta
- Fácil de usar, no necesita gato ni herramientas
- Compatible con cualquier llanta rin 13-17



*Nota: Debe de consumir por completo. Después de utilizar no puede ser almacenado

Código	Contenido	Inner	Master
TC5405	475 ml	4	12

Tipo de empaque: Lata

GATO HIDRÁULICO DE PATÍN, ELEVACIÓN RÁPIDA 3.5 TON

- Fabricado en acero
- Altura de trabajo: Mínima: 3 3/4" (95 mm) Máxima: 21 5/8" (550 mm)



⚠ No exceda la carga máxima recomendada

Código	Carga máxima	Longitud	Peso	Inner	Master
TC5152	3.5 Toneladas	790 mm	44 kg	1	1

Tipo de empaque: Caja

GATO HIDRÁULICO DE PATÍN, PROFESIONAL 3 TON

- Fabricado en acero
- Altura de trabajo: Mínima: 5 1/2" (140 mm) Máxima: 20 1/2" (520 mm)



⚠ No exceda la carga máxima recomendada

Código	Carga máxima	Longitud	Peso	Inner	Master
TC5151	3 Toneladas	720 mm	36.7 kg	1	1

Tipo de empaque: Caja

GATO HIDRÁULICO DE PATÍN, ELEVACIÓN RÁPIDA 2.5 TON

- Fabricado en acero
- Altura de trabajo: Mínima: 5 5/16" (135 mm) Máxima: 15 1/4" (387 mm)



⚠ No exceda la carga máxima recomendada

Código	Carga máxima	Longitud	Peso	Inner	Master
TC5150	2.5 Toneladas	560 mm	13.5 kg	1	1

Tipo de empaque: Caja

GATO HIDRÁULICO DE PATÍN

- Fabricado en acero
- Capacidad 2 TON
- Altura de trabajo: Mínima: 5 1/4" (133 mm) Máxima: 13 1/2" (343 mm)
- Diseño compacto



⚠ No exceda la carga máxima recomendada

Código	Carga máxima	Longitud	Peso	Inner	Master
TC1439	2 Toneladas	440 mm	8.3 kg	1	1

Tipo de empaque: Caja

GATO HIDRÁULICO DE PATÍN

WOLFOX

- Fabricado en acero
- Capacidad 1.5 TON
- Altura de trabajo: Mínima: 5 1/8" (130 mm) Máxima: 11 13/16" (300 mm)
- Diseño compacto



⚠ No exceda la carga máxima recomendada

Código	Carga máxima	Longitud	Peso	Inner	Master
*WF9817	1.5 Toneladas	412 mm	6.3 kg	1	1

Tipo de empaque: Caja

TORRE PARA AUTO

- Cuerpo de acero al alto carbón en forma de pirámide
- Soldada y reforzada para mayor soporte y resistencia



*Precio por caja 2 piezas

Código	Carga máxima	Inner	Master
TC3359	3 Toneladas	1	1
TC3360	6 Toneladas	1	1

Tipo de empaque: Caja / 2 piezas

PLUMA HIDRÁULICA 2 TON

- Capacidad de 2 toneladas
- Capacidad de elevación 2.30m
- Anchura 76 cm
- Longitud de levantamiento de 2ton / 179 cm
- Cuerpo plegable
- Maneral para control ascenso y descenso



Plegable para almacenamiento y ahorro de espacio



⚠ No exceda la carga máxima recomendada



¡PRECAUCIÓN!
No coloque ninguna parte del cuerpo bajo la carga durante el uso de la pluma hidráulica.

Código	Capacidad	Inner	Master
TC3363	2 Toneladas	1	1

Tipo de empaque: Caja

PORTO POWER HIDRÁULICO 10 TON

- Uso en talleres de hojalatería para el enderezado de chasis
- Capacidad: 10 toneladas
- Levante máximo: 135 mm
- Altura mínima de cilindro: 356 mm

Incluye:

- Base en "V"
- Conector
- Tapa dentada
- Cabeza de goma
- Bomba 10 toneladas
- Cuña separadora
- Unida de pistón
- Manguera hidráulica
- Extensiones de: 520 mm, 362 mm, 265 mm y 110 mm
- Placa de base
- Puntero pistón
- Puntero émbolo
- Tapa de la grieta



Código	Capacidad	Inner	Master
TC3371	10 Toneladas	1	1

Tipo de empaque: Estuche plástico

**WINCH ELÉCTRICO
12,000 LB / 5,448 KG**

- Cuerpo de aluminio
- Freno automático
- Incluye control remoto
- Ideal para instalar en jeeps, camionetas, cuatrimotos y equipos de arrastre



**WINCH ELÉCTRICO 8,000 LB
8,000 LB / 3,632 KG**

- Cuerpo de aluminio
- Freno automático
- Incluye control remoto
- Ideal para instalar en jeeps, camionetas, cuatrimotos y equipos de arrastre



**WINCH ELÉCTRICO
750 LB / 340 KG**

- Cuerpo de aluminio
- Freno automático
- Incluye control remoto
- Ideal para instalar en jeeps, camionetas, cuatrimotos y equipos de arrastre



Código	TC4395
Carga máxima	12,000 Lb (5,448 kg)
Corriente	12 VCD
Potencia de motor	5.5 HP (4,101 W)
Diámetro del cable	3/8"
Largo del cable	29 m
Peso	40 kg
Inner	1
Master	1



- Ciclo de trabajo:
- 1 min de trabajo x 5 min de descanso
- Máximo diario: 6 hr

Tipo de empaque: Caja

Código	TC4394
Carga máxima	8,000 Lb (3,632 kg)
Corriente	12 VCD
Potencia de motor	3.6 HP (2,684 W)
Diámetro del cable	5/16"
Largo del cable	29 m
Peso	38 kg
Inner	1
Master	1



- Ciclo de trabajo:
- 1 min de trabajo x 5 min de descanso
- Máximo diario: 6 hr

Tipo de empaque: Caja

Código	TC5260
Carga máxima	2,000 Lb (907 kg)
Corriente	12 VCD
Potencia de motor	0.85 HP (633 W)
Diámetro del cable	1/8"
Largo del cable	15 m
Peso	6.25 kg
Inner	1
Master	2



- Ciclo de trabajo:
- 1 min de trabajo x 5 min de descanso
- Máximo diario: 6 hr

Tipo de empaque: Caja

**CAMA PARA MECÁNICO PLÁSTICA
40" / 101.6 CM**

- Cabecera acolchonada para mayor comodidad
- Fabricada en polietileno de alta densidad
- Capacidad de carga: 140 kg
- 6 ruedas giratorias de polipropileno - pvc



Código	Medidas	Inner	Master
TC3355	40" x 19"	1	1

Tipo de empaque: Caja

**CAMA PARA MECÁNICO ACOLCHONADA
36" / 91.44 CM**

- Cabecera acolchonada para mayor comodidad
- Fabricado en vinil de alta resistencia
- Capacidad de carga: 150 kg
- Marco de acero tubular de alta resistencia
- 6 ruedas giratorias de polipropileno



Código	Medidas	Inner	Master
TC3354	36" x 17"	1	1

Tipo de empaque: Caja

CABLES PASACORRIENTE

- Pinzas cobrizadas forradas de hule para evitar cortocircuitos
- Cordón de cobre



Código	Calibre	Corriente máxima	Largo	Inner	Master
TC2079	8 AWG	280 A	3.5 m	2	10
TC4399	6 AWG	360 A	3.5 m	2	10

Tipo de empaque: Funda plástica

CABLES PASACORRIENTE

WOLFOX

- Pinzas cobrizadas forradas de hule para evitar cortocircuitos
- Cordón de cobre



Código	Calibre	Corriente máxima	Largo	Inner	Master
WF0564	10 AWG	190 A	2 m	5	20
WF1110	10 AWG	120 A	3 m	5	20

Tipo de empaque: Funda

LLAVE PARA FILTRO DE ACEITE

- Ideal para instalar o reemplazar filtros
- Banda de acero al carbón
- Con tres puntos de sujeción en la banda
- Mango recubierto de vinil para mejor agarre



Código	Para filtros de	Inner	Master
TC3356	2 3/4" a 3 1/4"	6	36
TC3357	3 7/16" a 3 3/4"	6	36

Tipo de empaque: Blister

LLAVE DE BANDA PARA FILTRO DE ACEITE

- Ideal para instalar o reemplazar filtros de hasta 6"
- Banda antiderrapante de poliéster
- Cuerpo de metal con tapa plástica
- Mando de 1/2"



Código	Para filtros de	Inner	Master
TC3358	Hasta 6"	4	36

Tipo de empaque: Blister

INVERSOR DE CORRIENTE 1,000 W

- Fusible reemplazable
- Incluye cable de alimentación para conectarse a la batería
- 1 puerto USB
- 2 contactos aterrizados 115V~
- Apagado automático por batería baja, picos de voltaje ó falla eléctrica



Código	Potencia	Inner	Master
TC4347	1000 W	1	6

Tipo de empaque: Caja



ESPECIFICACIONES	
V. Entrada	12.8 Vcc
V. Salida USB	5 Vcc
V. Salida	115 V~
Frecuencia	60 Hz
Potencia	1000 W
Corriente / Salida USB	2,100 mA



INVERSOR DE CORRIENTE 400 W

- Fusible reemplazable
- Adaptador para auto
- Incluye cables caimán para conectar a batería
- 1 puerto USB
- 2 contactos aterrizados 115V~
- Apagado automático por batería baja, picos de voltaje ó falla eléctrica



ESPECIFICACIONES	
V. Entrada	12.8 Vcc
V. Salida USB	5 Vcc
V. Salida	115 V~
Frecuencia	60 Hz
Potencia	400 W
Corriente / Salida USB	2,100 mA



Código	Potencia	Inner	Master
TC4346	400 W	1	10

Tipo de empaque: Caja



INVERSOR DE CORRIENTE 100 W

- Fusible reemplazable
- Adaptador para auto ajustable a 45°
- 1 puerto USB
- 1 contacto aterrizado 115V~
- Apagado automático por batería baja, picos de voltaje ó falla eléctrica



ESPECIFICACIONES	
V. Entrada	12.8 Vcc
V. Salida USB	5 Vcc
V. Salida	115 V~
Frecuencia	60 Hz
Potencia	100 W
Corriente / Salida USB	2,100 mA



Código	Potencia	Inner	Master
TC4345	100 W	1	10

Tipo de empaque: Caja



COMPRESOR DE AIRE 3 EN 1, 12 V CD

- Adaptador para auto 12 volts
- Manómetro calibrador
- Lámpara de emergencia
- 3 adaptadores para inflar
- Cable de: 2.5 m
- Manguera de: 40 cm

Ciclo de trabajo:
20 min de trabajo x
10 min de descanso
Máximo diario: 1 hr



WOLFOX



Código	Presión máxima	Inner	Master
WF1010	300 PSI	2	8

Tipo de empaque: Caja

COMPRESOR DE AIRE, 12 V CD

- Adaptador de auto 12 volts
- Manómetro calibrador
- Cable de: 2.7 m
- Manguera de: 47 cm

Ciclo de trabajo:
20 min de trabajo x
10 min de descanso
Máximo diario: 1 hr



WOLFOX



Código	Presión máxima	Inner	Master
WF1011	300 PSI	5	10

Tipo de empaque: Caja

CALIBRADOR CABEZA DOBLE

- Cuerpo de latón
- Cabeza de zamac
- Regleta de aluminio



Código	Capacidad	Inner	Master
TC2019	Doble 120 lbs	12	72
TC2020	Doble 160 lbs	12	72

Tipo de empaque: Blister

CALIBRADOR CABEZA SENCILLA

- Cuerpo de latón
- Cabeza de zamac
- Regleta de aluminio



Código	Capacidad	Inner	Master
TC2015	Sencillo 50 lbs	12	72
TC2016	Sencillo 120 lbs	12	72

Tipo de empaque: Blister

CALIBRADOR DE BUJÍAS 32 HOJAS

- Hojas de acero templado
- Una hoja de latón para tomar medidas
- Grabado en pulgadas y milímetros
- Rango: 0.0015 - 0.035"




Código	Num. de hojas	Tamaño	Inner	Master
TC3366	32	3 5/16" x 1/2"	6	36

Tipo de empaque: Blister

CALIBRADOR DE BUJÍAS 26 HOJAS

- Hojas de acero templado
- Grabado en pulgadas y milímetros
- Rango: 0.038 - 0.635"



Código	Núm. de hojas	Tamaño	Inner	Master
TC3367	26	3" x 1/2"	6	36

Tipo de empaque: Blister

CALIBRADOR DE BUJÍAS 22 HOJAS

- Hojas de acero templado
- Grabado en pulgadas y milímetros
- Rango: 0.004"-0.027"



Código	Núm. de hojas	Tamaño	Inner	Master
TC3369	22	3 5/16" x 1/2"	6	36

Tipo de empaque: Blister

CALIBRADOR DE BUJÍAS 12 HOJAS

- Hojas de acero templado
- Grabado en pulgadas y milímetros.
- Rango: 0.203"-0.660"



Código	Núm. de hojas	Tamaño	Inner	Master
TC3368	12	3" X 1/2"	6	36

Tipo de empaque: Blister

BARRETA DE PUNTA

- Fabricados en acero al carbón
- Doble tratamiento térmico
- Paleta biselada



Código	Diámetro	Largo	Peso	Inner	Master
TC1205	7/8"	1.00 m	3.0 kg	2	3
TC1206	7/8"	1.25 m	3.9 kg	2	3
TC1207	1"	1.50 m	5.7 kg	2	3
TC1208	1"	1.75 m	6.9 kg	2	3
TC5176	1 1/4"	1.75 m	11 kg	2	3

Tipo de empaque: Granel

BARRETA DE UÑA

- Fabricados en acero al carbón
- Doble tratamiento térmico
- Paleta biselada



Código	Diámetro	Largo	Peso	Inner	Master
TC0871	1/2"	12" (30 cm)	0.44 kg	3	12
TC0799	5/8"	18" (46 cm)	0.89 kg	3	12
TC0800	3/4"	24" (60 cm)	1.63 kg	3	12
TC0801	3/4"	30" (76 cm)	2.00 kg	3	12
TC0802	3/4"	36" (92 cm)	2.37 kg	3	12

Tipo de empaque: Granel

GRIFA 2 BOCAS 1/2" Y 5/8"

- Fabricada en acero al carbón
- Boca de 5/8": ideal para doblar y enderezar varillas de 1/2"
- Boca de 1/2": ideal para doblar y enderezar varillas de 3/8"



Código	Bocas	Inner	Master
TC2055	Bocas 1/2" y 5/8"	3	24

Tipo de empaque: Granel

CINCEL

- Fabricados en acero al carbón
- Doble tratamiento térmico



Cabeza grande que incrementa el área de impacto

Código	Cuña	Inner	Master
Largo de 5"			
TC1931	1/4" x 5"	6	36
Largo de 6"			
TC1932	5/16" x 6"	6	36
TC1933	3/8" x 6"	6	36
TC1936	1/2" x 6"	6	36
TC1940	5/8" x 6"	6	36
TC1944	3/4" x 6"	6	36
Largo de 8"			
TC1934	3/8" x 8"	6	36
TC1937	1/2" x 8"	6	36
TC1941	5/8" x 8"	6	36
TC1945	3/4" x 8"	6	36
TC1948	7/8" x 8"	6	36
TC1951	1" x 8"	6	36
Largo de 10"			
TC1935	3/8" x 10"	6	36
TC1938	1/2" x 10"	6	36
TC1942	5/8" x 10"	6	36
TC1946	3/4" x 10"	6	36
TC1949	7/8" x 10"	6	36
TC1952	1" x 10"	6	36
Largo de 12"			
TC1939	1/2" x 12"	6	36
TC1943	5/8" x 12"	6	36
TC1947	3/4" x 12"	6	36
TC1950	7/8" x 12"	6	36
TC1953	1" x 12"	6	36

Tipo de empaque: Colgador plástico

B | BÁSCULAS | BOMBAS PARA INFLAR

BÁSCULA DOMÉSTICA

- Fabricada en plástico
- Charola desmontable
- Ajuste de aguja
- Display de fácil lectura
- 2 escalas de medición: kg / lb



WOLFOX

Código	Capacidad	Inner	Master
WF9538	1 kg	4	24
WF9539	3 kg	4	24
WF9540	5 kg	4	24

Tipo de empaque: Caja

DINAMÓMETRO

- Báscula de tipo resorte
- 2 escalas de medición grabadas: kg y lb



WOLFOX

Código	Capacidad	Inner	Master
WF9871	12 kg	12	12
WF9872	25 kg	12	12
WF9873	50 kg	6	6
WF9874	100 kg	6	6

Tipo de empaque: Granel

BOMBA DE MANO PARA INFLAR

- Fabricada en acero
- Bombeo a dos manos
- Base para un mejor apoyo
- Manguera de 60 cm
- Incluye válvulas



Código	Longitud	Presión	Inner	Master
TC4276	22"	130 PSI	6	12

Tipo de empaque: Granel

MINI BOMBA PARA INFLAR

- Fabricada en metal
- Bombeo a 1 mano
- Incluye manómetro



Código	Longitud	Presión	Inner	Master
TC4275	10"	10 PSI	8	48

Tipo de empaque: Blister

BOMBA DE MANO PARA INFLAR

- Cuerpo metálico
- Mango de plástico ergonómico
- Bombeo a 2 manos
- Manguera de 60 cm



El modelo WF1006 incluye válvulas



WOLFOX

Código	Longitud	Presión	Inner	Master
WF1005	15"	70 PSI	10	20
WF1006	20"	70 PSI	6	12

Tipo de empaque: Bolsa

BOMBA DE PIE PARA INFLAR CON MANÓMETRO

- Pedal con protector de hule antiderrapante
- Manguera reforzada de 60 cm con forro tejido de nylon
- Manómetro analógico
- Incluye válvulas



WOLFOX

Código	Presión	Inner	Master
WF1001	70 PSI	12	24

Tipo de empaque: Caja

PARCHES PARA BICICLETA

- Contenido:
 - 1 tubo de pegamento
 - 6 parches
 - 2 almas
 - 1 estuche plástico
 - 1 lija



WOLFOX

Código	Contenido	Inner	Master
WF5901	11 piezas	25	500

Tipo de empaque: Estuche plástico

BERBIQUÍ

- Cuerpo de acero cromado
- Volante y perilla en madera hickory
- Matraca reversible de 12 puntos
- Sujeción con doble mordaza de acero al carbón templado



Código	Medida	Inner	Master
TC0009	12"	6	24

Tipo de empaque: Granel



BOMBAS DE AGUA

BOMBA PERIFÉRICA

- 120 V- 60 Hz
- Operación silenciosa
- Impulsor de bronce
- Montada sobre rodamientos blindados
- Motor de inducción
- Entrada / Salida 1" NPT
- Velocidad: 3,450 rpm
- Para agua limpia
- Mueve agua con alta capacidad de presión y bajo flujo
- Ideal para abastecer el consumo de agua doméstico



*No genera I.V.A.



Ciclo de trabajo:
1 hr de trabajo x
20 min de descanso



Cable de alimentación: 20 cm

NOM

Código	Potencia	Altura máxima	Flujo máximo	Profundidad máxima	Inner	Master
TC2666	1/2 HP	30 m	40 L/min	8 m	1	2
TC2667	3/4 HP	55 m	50 L/min	8 m	1	2
TC2665	1 HP	65 m	60 L/min	8 m	1	2

Tipo de empaque: Caja

BOMBA PERIFÉRICA 1/2 HP

- 120 V- 60 Hz
- Operación silenciosa
- Impulsor de bronce
- Entrada / salida de 1" NPT
- Velocidad: 3,450 rpm
- Para agua limpia



*No genera I.V.A.



Ciclo de trabajo:
1 hr de trabajo x
20 min de descanso



Cable de alimentación: 20 cm

NOM

Código	Potencia	Altura máxima	Flujo máximo	Profundidad máxima	Inner	Master
*WF9710	1/2 HP	28 m	35 L/min	5 m	1	4

Tipo de empaque: Caja

EXHIBIDOR TOOLCRAFT BOMBAS

- Fabricado en MDF de 5/8" con acabado en pintura líquida
- 2 piezas rotuladas a copete de vinil autoadherible de 60 cm x 25 cm
- 6 piezas niveladores desmontables
- Medidas:
Altura: 160 cm
Ancho: 60 cm
Fondo: 40 cm

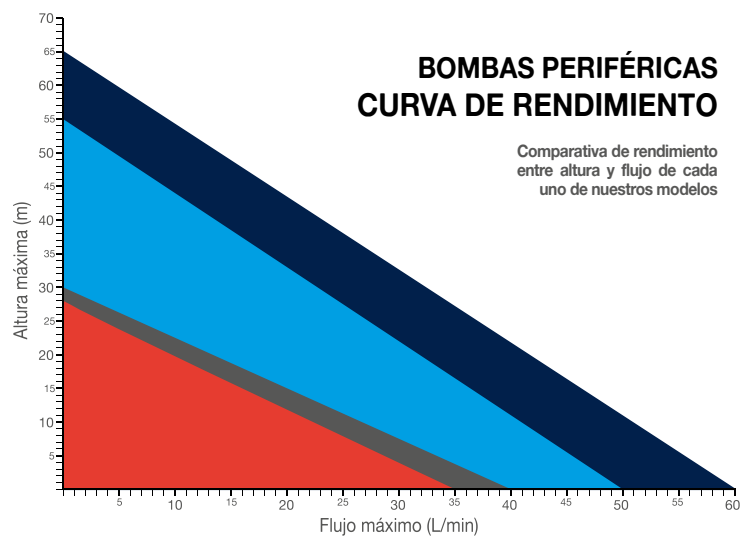


*No incluye producto

Código	Capacidad	Inner	Master
TC5436	6 bombas	1	1

BOMBAS PERIFÉRICAS CURVA DE RENDIMIENTO

Comparativa de rendimiento entre altura y flujo de cada uno de nuestros modelos



■ TC2665 ■ TC2667 ■ TC2666 ■ WF9710

BOMBA SUMERGIBLE TIPO BALA PARA AGUA LIMPIA

- 120 V- 60 Hz
- Cuerpo de acero inoxidable
- Incluye caja de control
- Diámetro de salida 1 1/2"
- Velocidad: 3,450 rpm
- Profundidad máxima: 40 m
- Para bombear agua limpia en pozos y manantiales
- Boquilla de salida de bronce



Ciclo de trabajo:
3 hr de trabajo x
15 min de descanso
Máximo diario: 18 hr



· Cable de alimentación: 3 m



NOM

Código	Potencia	Altura máxima	Flujo máximo	Inner	Master
TC4576	1 HP	55 m	6,600 l/hr	1	1
TC4577	2 HP	100 m	6,900 l/hr	1	1

Tipo de empaque: Caja

BOMBA SUMERGIBLE PARA AGUA LIMPIA 1/2 HP

- 120 V- 60 Hz
- Cuerpo de aluminio
- Incluye flotador
- Diámetro de salida: 1"
- Velocidad: 3,450 rpm
- Profundidad máxima: 9 m
- Usos: sistemas, fuentes y llenado de tinacos
- Boquilla de salida de bronce



Ciclo de trabajo:
3 hr de trabajo x
15 min de descanso
Máximo diario: 18 hr



· Cable de alimentación: 10 m



NOM

Código	Potencia	Altura máxima	Flujo máximo	Inner	Master
TC4461	1/2 HP	12 m	5,820 l/hr	1	4

Tipo de empaque: Caja

BOMBA SUMERGIBLE PARA AGUA LIMPIA

- 120 V- 60 Hz
- Interruptor flotador
- Conector plástico con adaptador para manguera: 1", 1 1/4", 1 3/8" y 1 13/16"
- Velocidad: 2,800 rpm
- Profundidad máxima: 8 m
- Usos: sistemas, fuentes y llenado de tinacos



Ciclo de trabajo:
3 hr de trabajo x
15 min de descanso
Máximo diario: 18 hr



· Cable de alimentación: 10 m



NOM

Código	Potencia	Altura máxima	Flujo máximo	Inner	Master
TC3503	1/2 HP	9 m	9,000 l/hr	1	4
TC3504	1 HP	10 m	12,000 l/hr	1	4

Tipo de empaque: Caja

BOMBA SUMERGIBLE PARA AGUA LIMPIA 1 HP

- 120 V- 60 Hz
- Cuerpo de aluminio
- Incluye flotador
- Diámetro de salida: 1"
- Velocidad: 3,450 rpm
- Profundidad máxima: 8 m
- Usos: cisternas, fuentes y llenado de tinacos
- Boquilla de salida de bronce



USO RUDO

Ciclo de trabajo:
3 hr de trabajo x
15 min de descanso
Máximo diario: 18 hr



· Cable de alimentación: 10 m



NOM

Código	Potencia	Altura máxima	Flujo máximo	Inner	Master
TC4574	1 HP	33 m	7,600 l/hr	1	2

Tipo de empaque: Caja

BOMBA SUMERGIBLE ACERO INOXIDABLE PARA AGUA SUCIA

- 120 V- 60 Hz
- Incluye flotador
- Conector plástico de salida en dos medidas 1" y 1 1/2"
- 46.3 mm, 35.1 mm
- 31.4 mm, 24.8 mm
- Permite el paso de partículas de hasta 35 mm
- Velocidad: 3,450 rpm
- Profundidad máxima: 8 m
- Usos: cisternas, fuentes y llenado de tinacos



Ciclo de trabajo:
3 hr de trabajo x
15 min de descanso
Máximo diario: 18 hr



· Cable de alimentación: 10 m



NOM

Código	Potencia	Altura máxima	Flujo máximo	Inner	Master
TC4462	1 HP	8 m	12,500 l/hr	1	4
TC4575	1 1/2 HP	9 m	15,000 l/hr	1	4

Tipo de empaque: Caja

BOMBAS SUMERGIBLES PARA AGUA SUCIA

- 120 V- 60 Hz
- Interruptor flotador
- TC3505: conector plástico de salida con adaptador para manguera: 1", 1 1/4", 1 3/8" y 1 13/16"
- TC4460: conector plástico de salida con adaptador para manguera: 1" y 1 1/2"
- Permite el paso de partículas de hasta 35 mm
- Velocidad:
TC3505: 2,800 rpm
TC4460: 3,500 rpm
- Profundidad máxima: 8 m
- Usos: sistemas, fuentes y llenado de tinacos



USO RUDO

Ciclo de trabajo:
3 hr de trabajo x
15 min de descanso
Máximo diario: 18 hr



· Cable de alimentación: 10 m

NOM

Código	Potencia	Altura máxima	Flujo máximo	Inner	Master
TC3505	1 HP	11 m	12,500 l/hr	1	4
TC4460	1 1/2 HP	11 m	14,000 l/hr	1	4

Tipo de empaque: Caja

BOMBA HIDRONEUMÁTICA 150 LITROS, 1 1/2 HP

- 120 V-60 Hz
- Impulsor de cobre
- Para 15 tomas de agua simultáneas
- Entrada / Salida: 1" NPT
- Velocidad: 3,450 rpm
- Profundidad máxima: 9 m
- Presión: 20 -40 PSI
- Aumenta constantemente la presión en toda la instalación

Ciclo de trabajo:
1 hr de trabajo x
15 min de descanso
Máximo diario: 12 hr



- Cable de alimentación con clavija : 1.5 m



Código	Potencia	Altura máxima	Flujo máximo	Inner	Master
TC4459	1 1/2 HP	48 m	75 L/min	1	1

Tipo de empaque: Caja

BOMBA HIDRONEUMÁTICA 50 LITROS, 1/2 HP

- 127 V-60 Hz
- Entrada / Salida: 1" NPT
- Velocidad: 3,420 rpm
- Profundidad máxima: 9 m
- Presión: 20 -40 PSI
- Para 6 tomas de agua simultánea
- Aumenta constantemente la presión en toda la instalación

Ciclo de trabajo:
1 hr de trabajo x
15 min de descanso
Máximo diario: 12 hr



- Cable de alimentación con clavija : 1.4 m



Código	Potencia	Altura máxima	Flujo máximo	Inner	Master
TC4458	1/2 HP	35 m	60 L/min	1	1

Tipo de empaque: Caja

BOMBA HIDRONEUMÁTICA 24 LITROS, 1/2 HP

- 127 V- 60 Hz
- Entrada / Salida: 1" NPT
- Velocidad: 3,420 rpm
- Profundidad máxima: 9 m
- Presión: 20 - 40 PSI
- Para 4 tomas de agua simultáneas
- Aumenta constantemente la presión en toda la instalación

Ciclo de trabajo:
1 hr de trabajo x
15 min de descanso
Máximo diario: 12 hr



- Cable de alimentación con clavija : 1.4 m



Código	Potencia	Tanque	Altura máxima	Flujo máximo	Inner	Master
TC3543	1/2 HP	24 L	38 m	50 L/min	1	1

Tipo de empaque: Caja

BOMBA CON PRESURIZADOR, 1 HP

- 127 V- 60 Hz
- Presurizador 1 HP
- Motor tipo jet e impulsor de plástico
- Ideal para 4 tomas de agua simultáneas
- Entrada / Salida: 1" NPT
- Interruptor de presión calibrado de fábrica
- Velocidad: 3,420 rpm
- Profundidad máxima: 8 m
- El sistema se acciona al abrir una toma de agua
- Aumenta la presión del agua instantáneamente

Ciclo de trabajo:
1 hr de trabajo x
15 min de descanso
Máximo diario: 12 hr



- Cable de alimentación con clavija : 1.4 m



Código	Potencia	Altura máxima	Flujo máximo	Inner	Master
TC4457	1 HP	38 m	53 L/min	1	1

Tipo de empaque: Caja

MOTOBOMBAS

- Motor a gasolina de 4 tiempos
- Para uso en agua limpia
- Útil para mover grandes cantidades de agua en forma eficiente
- Sistema de encendido manual (cuerda retráctil)
- Máxima profundidad de succión: 5m

Ciclo de trabajo:
1 tanque x 20 min de descanso



Uso Agrícola
*No genera I.V.A.



Motor a 4 tiempos: la gasolina y el aceite se suministran en depósitos separados

Código	Diámetro de entrada y salida	Máxima potencia	Caudal máximo	Altura máxima de bombeo	Inner	Master
TC5518	2"	7 Hp / 212 cc	500 L/min	30 m	1	1
TC5519	3"	7 Hp / 212 cc	900 L/min	30 m	1	1

Tipo de empaque: Caja

MANGUERA PLANA PARA BOMBA DE AGUA

- Fabricada en PVC
- Para riegos agrícolas, proyectos de construcción o industrial
- Temperatura de operación: -5° C a 60° C
- Espesor de pared: 1.2 mm



Código	Medida	Peso	Presión máxima	Inner	Master
TC5295	2" x 50 m	0.22 kg/m	174 PSI	1	1
TC5296	2" x 100 m	0.22 kg/m	174 PSI	1	1
TC5297	3" x 50 m	0.40 kg/m	160 PSI	1	1
TC5298	4" x 50 m	0.53 kg/m	145 PSI	1	1

Tipo de empaque: Rollo

BROCA PARA ACERO DE ALTA VELOCIDAD HSS M-35

- Fabricadas en acero HSS M-35 con 5% de cobalto
- Ángulo de corte: 118°
- Para usarse en hierro, madera y plástico
- Zanco recto



Código	Medida	Largo	Inner	Master
TC0488	1/16"	1 3/4"	10	800
TC0489	5/64"	1 3/4"	10	800
TC0490	3/32"	2 1/4"	10	800
TC0491	7/64"	2 1/2"	10	800
TC0492	1/8"	2 1/2"	10	800
TC0493	9/64"	2 3/4"	10	300
TC0494	5/32"	3"	10	300
TC0495	11/64"	3 1/4"	10	300
TC0496	3/16"	3 1/2"	10	300
TC0497	13/64"	3 1/2"	10	300
TC0498	7/32"	3 3/4"	10	200
TC0499	15/64"	3 3/4"	10	200
TC0500	1/4"	4"	10	100
TC0501	17/64"	4 1/4"	10	100
TC0502	9/32"	4 1/4"	5	50
TC0503	19/64"	4 1/2"	5	50
TC0504	5/16"	4 1/2"	5	50
TC0505	21/64"	4 1/2"	5	50
TC0506	11/32"	5"	5	50
TC0507	23/64"	5"	5	50
TC0508	3/8"	5"	5	50
TC0509	25/64"	5"	5	50
TC0510	13/32"	5"	5	50
TC0511	27/64"	5 1/2"	5	50
TC0512	7/16"	5 1/2"	5	50
TC0513	29/64"	5 1/2"	5	50
TC0514	15/32"	6"	5	50
TC0515	31/64"	6"	5	50
TC0516	1/2"	6"	5	50
Zanco reducido a 1/2"				
TC0517	9/16" Zanco 1/2"	6 3/4"	3	20
TC0518	5/8" Zanco 1/2"	7"	4	20
TC0519	3/4" Zanco 1/2"	7 3/4"	2	20

Tipo de empaque: Granel

BROCA PARA FIERRO HSS

WOLFOX

- Fabricada en acero HSS
- Acabado en óxido negro
- Para usarse en hierro
- Zanco recto



Código	Medida	Largo	Inner	Master
WF0205	1/32"	1 1/4"	10	800
WF0206	3/64"	1 1/2"	10	800
WF0207	1/16"	1 3/4"	10	800
WF0208	5/64"	2"	10	800
WF0209	3/32"	2 1/4"	10	800
WF0210	7/64"	2 1/2"	10	800
*WF0211	1/8"	2 1/2"	10	800
WF0212	9/64"	2 3/4"	10	600
WF0213	5/32"	3"	10	600
WF0214	11/64"	3 1/4"	10	600
*WF0215	3/16"	3 1/2"	10	400
WF0216	13/64"	3 1/2"	10	400
WF0217	7/32"	3 3/4"	10	200
WF0218	15/64"	3 3/4"	10	200
WF0219	1/4"	4"	10	200
WF0220	9/32"	4 1/4"	10	200
WF0221	5/16"	4 1/2"	5	50
WF0222	11/32"	5"	5	50
WF0223	3/8"	5"	5	50
WF0224	7/16"	5 1/2"	5	50
WF0225	1/2"	6"	5	50

Tipo de empaque: Granel

BROCA PARA ACERO DE ALTA VELOCIDAD HSS M-35

- Fabricadas en acero HSS M-35 con 5% de cobalto
- Ángulo de punta: 118°
- Para usarse en hierro, madera y plástico
- Zanco recto



Código	Medida	Largo	Inner	Master
TC4320	3/32"	2 1/4"	10	100
TC4321	7/64"	2 1/2"	10	100
TC4322	1/8"	2 1/2"	10	100
TC4323	9/64"	2 3/4"	10	100
TC4324	5/32"	3"	10	100
TC4325	11/64"	3 1/4"	10	100
TC4326	3/16"	3 1/2"	10	100
TC4327	7/32"	3 3/4"	10	100
TC4328	1/4"	4"	10	100
TC4329	5/16"	4 1/4"	10	100
TC4330	3/8"	5"	10	100
TC4331	7/16"	5 1/2"	4	50
TC4332	1/2"	6"	4	50

Tipo de empaque: Blister

BROCA PARA CONCRETO

- Punta de carburo de tungsteno
- Para usarse en concreto, mármol, ladrillo y piedra
- Zanco recto



Acero SAE 5140 con contenido de plomo que brinda resistencia al desgaste




Código	Medida	Largo	Inner	Master
TC0461	1/8"	3"	10	500
TC0462	3/16"	4"	10	500
TC0463	3/16"	6"	10	500
TC0464	1/4"	4"	10	500
TC0465	1/4"	6"	10	500
TC0466	1/4"	12"	10	500
TC0467	5/16"	4"	10	500
TC0468	5/16"	6"	10	500
TC0469	5/16"	12"	10	200
TC0470	3/8"	4"	5	250
TC0471	3/8"	6"	5	250
TC0472	3/8"	12"	5	100
TC0474	7/16"	6"	5	200
TC0475	1/2"	6"	5	200
TC0476	1/2"	12"	5	100
TC0477	5/8"	6"	5	100
TC0478	5/8"	12"	5	50
TC0479	3/4"	6"	6	50
Zanco reducido a 1/2"				
TC0480	3/4"	12"	6	50
TC0481	7/8"	6"	6	50
TC0482	7/8"	12"	6	50
TC0483	1"	6"	6	50
TC0484	1"	12"	5	40

Tipo de empaque: Granel

BROCA PARA CONCRETO SDS

- Puntas de carburo de tungsteno
- Para usarse en concreto, mármol, ladrillo, piedra, panel de yeso, etc



Código	Medida	Largo	Inner	Master
TC0522	3/16"	6"	5	100
TC0523	3/16"	8"	5	100
TC0524	1/4"	4"	5	250
TC0525	1/4"	6"	5	250
TC0526	1/4"	8"	5	100
TC0527	1/4"	10"	5	100
TC0528	5/16"	6"	5	50
TC0529	5/16"	8"	5	50
TC0530	5/16"	12"	5	50
TC0531	3/8"	6"	5	50
TC0532	3/8"	8"	5	50
TC0533	3/8"	12"	5	50
TC0534	3/8"	18"	5	25
TC0535	7/16"	6"	5	50
TC0536	7/16"	12"	5	50
TC0537	1/2"	6"	5	50
TC0538	1/2"	8"	5	50
TC0539	1/2"	12"	5	50
TC0540	1/2"	16"	5	25
TC0541	1/2"	18"	5	25
TC0542	9/16"	6"	5	50
TC0543	9/16"	12"	5	50
TC0544	5/8"	6"	5	50
TC0545	5/8"	8"	5	50
TC0546	5/8"	12"	5	50
TC0547	5/8"	18"	5	20
TC0548	5/8"	24"	5	20
TC0549	3/4"	8"	5	20
TC0550	3/4"	12"	5	20
TC0551	3/4"	18"	3	20
TC0552	7/8"	8"	5	20
TC0553	7/8"	12"	5	20
TC0554	7/8"	18"	2	20
TC0555	1"	10"	4	20
TC0556	1"	12"	4	20
TC0557	1"	18"	2	10

Tipo de empaque: Granel

BROCA PARA CONCRETO

- Punta de carburo de tungsteno
- Para usarse en concreto, mármol, ladrillo y piedra
- Zanco recto



Código	Medida	Largo	Inner	Master
TC4312	3/16"	4"	10	100
TC4313	1/4"	4"	10	100
TC4314	1/4"	6"	10	100
TC4315	5/16"	4"	10	100
TC4316	5/16"	6"	10	100
TC4318	3/8"	6"	10	100
TC4319	1/2"	6"	10	100

Tipo de empaque: Blister

BROCA PARA CONCRETO

WOLFOX

- Puntas de carburo de tungsteno
- Para usarse en piedra, mármol, panel, concreto, ladrillo, etc.
- Zanco recto



Tipo de punta



Código	Medida	Largo	Inner	Master
WF1101	3/16"	4"	10	500
WF0226	3/16"	6"	10	500
WF1103	1/4"	4"	10	500
WF1104	1/4"	6"	10	500
WF1106	1/4"	12"	10	500
WF1107	5/16"	4"	10	500
WF1109	5/16"	6"	10	500
WF0227	5/16"	12"	10	200
WF1112	3/8"	4"	10	250
WF1113	3/8"	6"	10	250
WF0228	3/8"	12"	10	100
WF1118	1/2"	6"	10	250
WF0229	1/2"	12"	5	100
WF0230	5/8"	6"	5	100

Tipo de empaque: Granel

KIT DE BROCAS HSS 29 PIEZAS

- Fabricadas en acero molibdeno M2 / M7 de alta velocidad (HSS)
- Acabado en óxido negro
- Para usarse en hierro
- Zanco recto

Contiene:

Medida	Largo	Medida	Largo
1/16"	1 3/4"	19/64"	4 1/2"
5/64"	2"	5/16"	4 1/2"
3/32"	2 1/4"	21/64"	4 1/2"
7/64"	2 1/2"	11/32"	5"
1/8"	2 1/2"	23/64"	5"
9/64"	2 3/4"	3/8"	5"
5/32"	3"	25/64"	5 1/4"
11/64"	3 1/4"	13/32"	5 1/4"
3/16"	3 1/2"	27/64"	5 1/2"
13/64"	3 1/2"	7/16"	5 1/2"
7/32"	3 3/4"	29/64"	5 1/2"
15/64"	3 3/4"	15/32"	6"
1/4"	4"	31/64"	6"
17/64"	4 1/4"	1/2"	6"
9/32"	4 1/4"		



Código	Contenido	Inner	Master
TC0485	29 piezas	1	20

Tipo de empaque: Estuche metálico

KIT DE BROCAS HSS 13 PIEZAS

- Fabricadas en acero molibdeno M2 / M7 de alta velocidad (HSS)
- Acabado en óxido negro
- Para usarse en hierro
- Zanco recto

Contiene:

Medida	Largo
1/16"	1 3/4"
5/64"	2"
3/32"	2 1/4"
7/64"	2 1/2"
1/8"	2 1/2"
9/64"	2 3/4"
5/32"	3"
11/64"	3 1/4"
3/16"	3 1/2"
13/64"	3 1/2"
7/32"	3 3/4"
15/64"	3 3/4"
1/4"	4"



Código	Contenido	Inner	Master
TC0448	13 piezas	4	48

Tipo de empaque: Estuche

JUEGO DE BROCAS HSS 7 PIEZAS

- Fabricadas en acero molibdeno M2 / M7 de alta velocidad (HSS)
- Acabado en óxido negro
- Para usarse en hierro
- Zanco recto

Contiene:

Medida	Largo
1/16"	1 3/4"
3/32"	2 1/4"
1/8"	2 1/2"
5/32"	3"
3/16"	3 1/2"
7/32"	3 3/4"
1/4"	4"



Código	Contenido	Inner	Master
TC0446	7 piezas	6	48

Tipo de empaque: Blister

JUEGO DE BROCAS HSS 5 PIEZAS

- Fabricadas en acero molibdeno M2 / M7 de alta velocidad (HSS)
- Acabado en óxido negro
- Para usarse en hierro
- Zanco recto

Contiene:

Medida	Largo
1/16"	1 3/4"
3/32"	2 1/4"
1/8"	2 1/2"
3/16"	3 1/2"
1/4"	4"



Código	Contenido	Inner	Master
TC0445	5 piezas	12	48

Tipo de empaque: Blister

JUEGO DE BROCAS PARA CONCRETO 4 PIEZAS

- Puntas de carbón de tungsteno
- Para usarse en concreto, ladrillo, mármol, piedra y panel
- Zanco recto

Contiene:

Medida	Largo
3/16"	4"
1/4"	4"
5/16"	4"
3/8"	4"



Código	Contenido	Inner	Master
TC0460	4 piezas	6	60

Tipo de empaque: Blister

JUEGO DE BROCAS HSS 5 PIEZAS

WOLFOX

- Fabricada en acero HSS
- Ángulo de punta: 118°
- Para usarse en hierro, madera y plástico
- Zanco recto

Contiene:

Medida	Largo
1/16"	1 3/4"
3/32"	2 1/4"
1/8"	2 1/2"
3/16"	3 1/2"
1/4"	4"



Tipo de punta

Código	Contenido	Inner	Master
WF9716	5 piezas	12	48

Tipo de empaque: Blister

JUEGO DE BROCAS HSS 13 PIEZAS

WOLFOX

- Fabricada en acero HSS
- Ángulo de punta: 118°
- Para usarse en hierro, madera y plástico
- Zanco recto

Contiene:

Medida	Largo
1/16"	1 3/4"
5/64"	2"
3/32"	2 1/4"
7/64"	2 1/2"
1/8"	2 1/2"
9/64"	2 3/4"
5/32"	3"
11/64"	3 1/4"
3/16"	3 1/2"
13/64"	3 1/2"
7/32"	3 3/4"
15/64"	3 3/4"
1/4"	4"



Tipo de punta

Código	Contenido	Inner	Master
WF9717	13 piezas	4	48

Tipo de empaque: Blister

JUEGO DE BROCAS PARA CONCRETO 4 PIEZAS

WOLFOX

- Puntas de carburo de tungsteno
- Para usarse en piedra, mármol, panel, concreto, ladrillo, etc.
- Zanco recto



Tipo de punta

Código	Contenido	Inner	Master
WF1119	4 piezas	10	60

Tipo de empaque: Blister

ROMANA

- Cuchilla de carburo de tungsteno
- Rectificada
- Balero que hace el corte más suave y rápido
- Zanco de 1/4"



Código	Medida	Inner	Master
TC2389	1 3/8" x 7/8"	6	36

Tipo de empaque: Blister

CLÁSICA

- Cuchilla de carburo de tungsteno
- Rectificada
- Balero que hace el corte más suave y rápido
- Zanco de 1/4"



Código	Medida	Inner	Master
TC2394	1 3/8" x 1 1/16"	6	36

Tipo de empaque: Blister

PECHO PALOMA

- Cuchilla de carburo de tungsteno
- Rectificada
- Balero que hace el corte más suave y rápido
- Zanco de 1/4"



Código	Medida	Inner	Master
TC2387	1 1/8" x 1/2"	6	36
TC2388	1 3/8" x 9/16"	6	36

Tipo de empaque: Blister

MOLDURA CLÁSICA

- Cuchilla de carburo de tungsteno
- Rectificada
- Balero que hace el corte más suave y rápido
- Zanco de 1/4"



Código	Medida	Inner	Master
TC2395	1 1/8" x 1/2"	6	36

Tipo de empaque: Blister

REDONDEO POR MOLDURA

- Cuchilla de carburo de tungsteno.
- Rectificada
- Balero que hace el corte más suave y rápido
- Zanco de 1/4"



Código	Medida	Inner	Master
TC2403	1" x 7/16"	6	36
TC2404	1 1/4" x 5/8"	6	36
TC2405	1 1/2" x 3/4"	6	36

Tipo de empaque: Blister

REDONDEADO

- Cuchilla de carburo de tungsteno.
- Rectificada
- Balero que hace el corte más suave y rápido
- Zanco de 1/4"



Código	Medida	Inner	Master
TC2391	1" x 1/2"	6	36
TC2392	1 1/4" x 5/8"	6	36
TC2393	1 1/2" x 3/4"	6	36

Tipo de empaque: Blister

REBAJADO

- Cuchilla de carburo de tungsteno
- Rectificada
- Balero que hace el corte más suave y rápido
- Zanco de 1/4"



Código	Medida	Inner	Master
TC2390	1 1/4" x 1/2"	6	36

Tipo de empaque: Blister

CHAFLÁN

- Cuchilla de carburo de tungsteno
- Rectificada
- Balero que hace el corte más suave y rápido
- Zanco de 1/4"



Código	Medida	Inner	Master
TC2406	1 1/4" x 1/2"	6	36

Tipo de empaque: Blister

BOCEL CUARTO

- Cuchilla de carburo de tungsteno
- Rectificada
- Balero que hace el corte más suave y rápido
- Zanco de 1/4"



Código	Medida	Inner	Master
TC2407	1 1/8" x 1/2"	6	36

Tipo de empaque: Blister

MEDIA CAÑA

- Cuchilla de carburo de tungsteno
- Rectificada
- Zanco de 1/4"



Código	Medida	Inner	Master
TC2408	1/4" x 1/4"	6	36
TC2409	3/8" x 5/16"	6	36
TC2410	1/2" x 3/8"	6	36
TC2411	3/4" x 9/16"	6	36
TC2412	1/2" x 7/32" con balero	6	36

Tipo de empaque: Blister

CORTE EN V

- Cuchilla de carburo de tungsteno
- Rectificada
- Zanco de 1/4"




Código	Medida	Inner	Master
TC2413	3/8" x 7/16"	6	36
TC2414	1/2" x 1/2"	6	36
TC2415	7/8" x 5/8"	6	36

Tipo de empaque: Blister

RECTA 2 FILOS

- Cuchilla de carburo de tungsteno
- Rectificada
- Zanco de 1/4"



Código	Medida	Inner	Master
TC2396	1/4" x 3/8"	6	36
TC2397	1/4" x 1"	6	36
TC2398	5/16" x 1"	6	36
TC2399	3/8" x 1"	6	36
TC2400	1/2" x 1"	6	36
TC2401	5/8" x 3/4"	6	72
TC2402	3/4" x 3/4"	6	72

Tipo de empaque: Blister

COLA DE PATO

- Cuchilla de carburo de tungsteno
- Rectificada
- Zanco de 1/4"

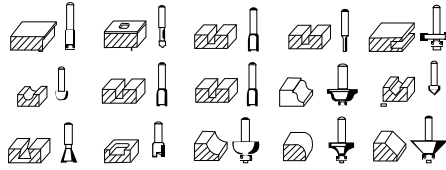


Código	Medida	Inner	Master
TC2416	1/2" x 1/2"	6	36

Tipo de empaque: Blister

JUEGO DE BROCAS ROUTER 15 PIEZAS

- Cuchilla de carburo de tungsteno
- Rectificada
- Balero que hace el corte más suave y rápido
- Zanco de 1/4"

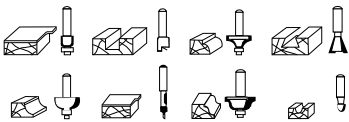


Código	Contenido	Inner	Master
TC3455	15 brocas	1	24

Tipo de empaque: Estuche Madera-Acrílico

JUEGO DE BROCAS ROUTER 8 PIEZAS

- Cuchilla de carburo de tungsteno
- Rectificada
- Balero que hace el corte más suave y rápido
- Zanco de 1/4"



Código	Contenido	Inner	Master
TC3454	8 brocas	2	24

Tipo de empaque: Estuche Madera - Acrílico

JUEGO DE BROCAS ROUTER 5 PIEZAS

- Cuchilla de carburo de tungsteno
- Rectificada
- Balero que hace el corte más suave y rápido
- Zanco de 1/4"



Código	Contenido	Inner	Master
TC3453	5 brocas	2	16

Tipo de empaque: Estuche Madera - Acrílico

BROCA PARA MADERA TIPO PALETA

- Fabricada y tratada en acero al carbón
- Punta y cortadores afilados
- Zanco hexagonal que evita se patine en el mandril o extensión
- Zanco recto de 1/4"



JUEGO DE BROCAS PARA MADERA TIPO PALETA 6 PIEZAS

- Fabricada y tratada en acero al carbón
- Punta y cortadores afilados
- Zanco hexagonal que evita se patine en el mandril o extensión
- Zanco recto de 1/4"

Contiene:

Medida
3/8"
1/2"
5/8"
3/4"
7/8"
1"



Código	Contenido	Inner	Master
TC4311	6 Piezas	4	20

Tipo de empaque: Blister

BROCA PARA VIDRIO Y AZULEJO

- Punta de carburo de tungsteno
- Cuerpo de acero
- Punta tipo flecha para facilitar la perforación
- Zanco recto de 1/4"



Código	Medida	Largo	Inner	Master
TC2442	1/8"	2 1/4"	6	72
TC2443	3/16"	2 1/2"	6	72
TC2444	1/4"	2 1/2"	6	72
TC2445	5/16"	2 3/4"	6	72
TC2446	3/8"	3"	6	72
TC2447	1/2"	3 1/2"	6	36

Tipo de empaque: Blister

EXHIBIDOR TOOLCRAFT BROCAS GRANDE

- Fabricado con mdf 1/2" con laminado blanco mate y cintilla cubre cantos del mismo tono
- Medidas:
 - Altura: 30 cm
 - Ancho: 42 cm
 - Fondo: 32 cm



*No incluye producto

Código	Capacidad	Inner	Master
TC5437	24 modelos de brocas	1	1

EXHIBIDOR TOOLCRAFT BROCAS CHICO

- Fabricado con MDF 1/2" con laminado blanco mate y cintilla cubre cantos del mismo tono
- Medidas:
 - Altura: 17 cm
 - Ancho: 24 cm
 - Fondo: 22 cm



*No incluye producto

Código	Capacidad	Inner	Master
TC5441	12 modelos de brocas	1	1

Código	Medida	Inner	Master
TC0803	1/4"	6	72
TC0804	5/16"	6	72
TC0805	3/8"	6	72
TC0806	7/16"	6	72
TC0807	1/2"	6	72
TC0808	9/16"	6	72
TC0809	5/8"	6	72
TC0810	3/4"	6	72
TC0811	7/8"	6	72
TC0812	1"	6	72
TC0813	1 1/4"	6	72
TC0814	1 1/2"	6	72

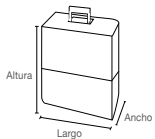
Tipo de empaque: Blister

CAJAS DE HERRAMIENTAS



CAJA DE HERRAMIENTAS 25" 2 EN 1 CON RUEDAS

- Fabricada en polipropileno
- Broches plásticos
- Incluye charola
- Incluye organizador
- Caja desmontable



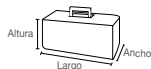
Diseño anidable para optimizar embarque y almacenaje

Código	Largo	Ancho	Alto	Peso	Inner	Master
TC4046	18"	10 1/2"	25"	5.0 kg	1	2

Tipo de empaque: Granel

CAJA DE HERRAMIENTAS PROFESIONAL SET 3 PIEZAS

- Caja de acero inoxidable con tapa y base de polipropileno
- Broches metálicos
- Cada caja incluye su charola
- Incluye portacandado
- Las 3 piezas se surten en una sola caja



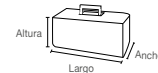
Diseño anidable para optimizar embarque y almacenaje

Código	Contiene	Inner	Master
TC4042	TC4043, TC4044, TC4045	1	1

Tipo de empaque: Granel

CAJA DE HERRAMIENTAS PROFESIONAL

- Caja de acero inoxidable con tapa y base de polipropileno
- Broches metálicos
- Incluye charola
- Incluye portacandado



Código	Largo	Ancho	Alto	Peso	Inner	Master
TC4043	15"	6 1/2"	7"	1.7 kg	2	12
TC4044	20"	9 1/2"	9"	3.2 kg	2	6
TC4045	23"	11"	11"	4.3 kg	1	4

Tipo de empaque: Granel

CAJA DE HERRAMIENTAS METÁLICA

- Caja metálica pintada con esmalte de horno color rojo
- Broches metálicos
- Incluye charola
- Incluye portacandado
- Mango de polipropileno y asa remachada

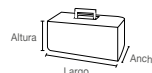


Código	Largo	Ancho	Alto	Peso	Inner	Master
TC3301	20"	7"	6 1/2"	2.3 kg	2	6
TC3303	24"	10"	8"	4.0 kg	2	4

Tipo de empaque: Granel

CAJA DE HERRAMIENTAS TITÁN

- Fabricada en polipropileno
- Broches plásticos
- Incluye charola
- Incluye portacandado
- Agarradera ergonómica



Diseño anidable para optimizar embarque y almacenaje

Código	Largo	Ancho	Alto	Peso	Inner	Master
WF3272	16"	7"	7 1/2"	1.0 kg	4	14
WF3270	19"	8 1/2"	8"	1.5 kg	4	12
WF3271	22"	10"	10"	2.2 kg	4	10

Tipo de empaque: Granel

WOLFOX

PATÍN TRASPALETA 3 TONELADAS

- Cuerpo de acero
- Recomendado para exteriores
- Para traslado de cargas pesadas
- No raya las superficies



Llantas de nylon

Código	Longitud de brazos	Elevación mínima	Elevación máxima	Ancho total	Inner	Master
TC4392	1.22 m	75 mm	190 mm	68 cm	1	1

Tipo de empaque: Granel

PATÍN TRASPALETA 2.5 TONELADAS

- Cuerpo de acero
- Recomendado para interiores
- Para traslado de cargas pesadas
- No raya las superficies



Llantas de poliuretano

Código	Longitud de brazos	Elevación mínima	Elevación máxima	Ancho total	Inner	Master
TC4391	1.22 m	75 mm	185 mm	68 cm	1	1

Tipo de empaque: Granel

CARRO PLATAFORMA PLEGABLE

- Fabricado en acero
- Llantas sólidas de polipropileno 5"
- Freno en llantas para inmovilizar plataforma
- Altura de plataforma: 16.5 cm
- Altura total con respaldo tubular: 90 cm
- Peso: 11.8 kg



Capacidad de carga 300 kg



Código	Medida	Inner	Master
TC5329	91 x 61 cm	1	1

Tipo de empaque: Caja

PLATAFORMA CUADRADA CON RUEDAS

- Fabricado en polipropileno
- Llantas sólidas de polipropileno 3"
- Freno en 2 llantas para inmovilizar la plataforma
- Altura: 9 cm



Capacidad de carga 500 kg

Código	Medida	Inner	Master
TC5330	Base: 46 x 77 cm	1	4

Tipo de empaque: Caja

PLATAFORMA TRIANGULAR CON RUEDAS

- Fabricado en acero
- Llantas sólidas de polietileno 1 1/8"
- Altura: 4.5 cm



Capacidad de carga 60 kg

Código	Medida	Inner	Master
TC5331	Base: 15 cm x lado	4	36

Tipo de empaque: Granel

POLIPASTO ELÉCTRICO 1,000 KG

- Incluyen sistema de polea y soportes para suspender el polipasto
- Ciclo de trabajo:
 - 1 min de trabajo x 9 min de descanso
 - Máximo diario: 3 hr



NOM

Código	TC3502
Potencia	1,700 W
Tensión	120 V~ / 60 Hz
Capacidad de carga	500 kg / 1000 kg
Altura máxima de levantamiento	12 m para carga de 500 kg 6 m para carga de 1,000 kg
Cable de acero (espesor)	5.6 mm
Cable sugerido para reemplazo	TC0989
Inner	1
Master	1

Tipo de empaque: Caja

POLIPASTO ELÉCTRICO 800 KG

- Incluyen sistema de polea y soportes para suspender el polipasto
- Ciclo de trabajo:
 - 1 min de trabajo x 9 min de descanso
 - Máximo diario: 3 hr



NOM

Código	TC3501
Potencia	1,350 W
Tensión	120 V~ / 60 Hz
Capacidad de carga	400 kg / 800 kg
Altura máxima de levantamiento	12 m para carga de 400 kg 6 m para carga de 800 kg
Cable de acero (espesor)	5.0 mm
Cable sugerido para reemplazo	TC0989
Inner	1
Master	2

Tipo de empaque: Caja

POLIPASTO ELÉCTRICO 600 KG

- Incluyen sistema de polea y soportes para suspender el polipasto
- Ciclo de trabajo:
 - 1 min de trabajo x 9 min de descanso
 - Máximo diario: 3 hr



NOM

Código	TC3415
Potencia	1,050 W
Tensión	120 V~ / 60 Hz
Capacidad de carga	300 kg / 600 kg
Altura máxima de levantamiento	12 m para carga de 300 kg 6 m para carga de 600 kg
Cable de acero (espesor)	4.2 mm
Cable sugerido para reemplazo	TC0988
Inner	1
Master	2

Tipo de empaque: Caja

POLIPASTO ELÉCTRICO 400 KG

- Incluyen sistema de polea y soportes para suspender el polipasto
- Ciclo de trabajo:
 - 1 min de trabajo x 9 min de descanso
 - Máximo diario: 3 hr




NOM

Código	TC3414
Potencia	745 W
Tensión	120 V~ / 60 Hz
Capacidad de carga	200 kg / 400 kg
Altura máxima de levantamiento	12 m para carga de 200 kg 6 m para carga de 400 kg
Cable de acero (espesor)	3.6 mm
Cable sugerido para reemplazo	TC0988
Inner	1
Master	2

Tipo de empaque: Caja

POLIPASTO ELÉCTRICO 200 KG

- Incluyen sistema de polea y soportes para suspender el polipasto
- Ciclo de trabajo:
 - 2 min de trabajo x 8 min de descanso
 - Máximo diario: 3 hr



NOM

Código	TC5399
Potencia	460 W
Tensión	120 V~ / 60 Hz
Capacidad de carga	200 kg / 100 kg
Altura máxima de levantamiento	12 m para carga de 100 kg 6 m para carga de 200 kg
Cable de acero (espesor)	3 mm
Cable sugerido para reemplazo	TC0986
Inner	1
Master	2

Tipo de empaque: Caja

TROLE PARA CARGA

- Cuerpo de acero forjado
- Pintura electrostática
- Rodamientos sellados libres de mantenimiento
- Sirve para mover cargas a lo largo de un riel



Por su propia seguridad nunca exceda el límite de peso indicado

Código	Carga	Ancho de viga	Radio mínimo de curva	Tamaño de rueda	Inner	Master
TC4409	1 ton	70-110 mm	1m	91 mm	1	1
TC4410	2 ton	90-125 mm	1.3 m	102 mm	1	1
TC4411	3 ton	100-150 mm	1.5 m	122 mm	1	1

Tipo de empaque: Caja

POLIPASTO

- Fabricado en acero al alto carbón
- Triple engranaje
- Máxima altura de levante: 3 m
- Gancho forjado con traba de seguridad y giro de 360°



! Por su propia seguridad nunca exceda el límite de peso indicado

Código	Capacidad máxima de carga	Peso	Longitud de cadena	Espesor de eslabón	Apertura de gancho	Inner	Master
TC4400	1/2 tonelada	11 kg	3 m	6 mm	23 mm	1	1
TC4401	1 tonelada	11 kg	3 m	6 mm	26 mm	1	1
TC4403	2 toneladas	15.5 kg	3 m	6 mm	33 mm	1	1
TC4404	3 toneladas	22 kg	5.8 m	8 mm	37 mm	1	1
TC4405	5 toneladas	36 kg	5.8 m	10 mm	40 mm	1	1
TC4406	10 toneladas	68 kg	11.8 mm	10 mm	52 mm	1	1

Tipo de empaque: Caja

POLIPASTO DE PALANCA

- Fabricado en acero
- Máxima altura de levante: 1.5 m
- Gancho forjado con traba de seguridad y giro de 360°
- Palanca que minimiza el esfuerzo al levantar la carga



! Por su propia seguridad nunca exceda el límite de peso indicado

Código	Capacidad máxima de carga	Elevación estándar	Peso	Longitud de cadena	Apertura de gancho	Inner	Master
TC4543	3/4 de tonelada	1.5 m	7 kg	1.63 m	27 mm	1	1
TC4544	1 tonelada	1.5 m	7 kg	1.63 m	27 mm	1	1
TC4545	1 1/2 toneladas	1.5 m	10 kg	1.62 m	34 mm	1	1
TC4546	3 toneladas	1.5 m	17.5 kg	1.77 m	38 mm	1	1
TC4547	6 toneladas	1.5 m	28.5 kg	3.51 m	48 mm	1	1

Tipo de empaque: Caja

MALACATE DE MANIVELA (WINCH)

- Engranaje de construcción sólida, relación 4:1
- Doble engrane
- Gancho forjado en acero
- Manivela suave (evita fatiga)
- Pintura negra anodizada anticorrosiva



! Por su propia seguridad nunca exceda el límite de peso indicado

Código	Capacidad máxima de carga	Peso	Diámetro de cable	Longitud de cable	Inner	Master
TC0847	544 kg	3.45 kg	4.1 mm	9.5 m	1	6
TC0848	907 kg	5.6 kg	5 mm	9.5 m	1	6

Tipo de empaque: Caja

MALACATE

- Dos ganchos forjados en acero
- Cuerpo cromado que evita la corrosión



! Por su propia seguridad nunca exceda el límite de peso indicado

Código	Capacidad máxima	Peso	Diámetro de cable	Longitud de cable	Inner	Master
TC0844	1 tonelada	2.05 kg	4.5 mm	2.2 m	2	6
TC0845	2 toneladas	2.8 kg	5 mm	3 m	1	6
TC0846	4 toneladas	4.95 kg	5 mm	3.5 m	1	3

Tipo de empaque: Caja

CABRESTANTE DE CABLE / TIRFOR

- Cuerpo de aluminio
- Cable de acero de 20 m
- Placa de acero y extensión

Aparato para elevar, tirar, tensar y asegurar carga. Trabaja en forma vertical, horizontal e inclinada.



! Por su propia seguridad nunca exceda el límite de peso indicado

Código	Capacidad máxima de carga	Largo de tubo	Diámetro de cable	Longitud de cable	Inner	Master
TC4407	1.6 toneladas	70 + 120 cm	11 mm	20 m	1	1
TC4408	3.2 toneladas	70 + 120 cm	16 mm	20 m	1	1

Tipo de empaque: Caja

POLIPASTO MANUAL

- Fabricado en acero al alto carbón
- Máxima altura de levante: 3 m



! Por su propia seguridad nunca exceda el límite de peso indicado

Código	Capacidad máxima de carga	Elevación estándar	Peso	Longitud de cadena	Tamaño de gancho	Inner	Master
WF0842	1 tonelada	3 m	8 kg	1.63 m	9*7.5*3 cm	1	1
WF0843	2 toneladas	3 m	10.6 kg	1.63 m	11*9.5*4cm	1	1
WF0844	3 toneladas	3 m	10.8 kg	1.62 m	13.5*11*4.5cm	1	1

Tipo de empaque: Caja de madera

NUEVO PRODUCTO

2 AÑOS GARANTÍA

DIABLO PLATAFORMA

- Fabricado en acero tubular
- Incluye 2 llantas sólidas de polipropileno de 4" y 2 llantas neumáticas de 10"
- Diseñado para manejarse a una mano
- Esmaltado en color azul
- Placa de acero en la base y eje
- Altura: 1.23 m
- Base: 35.5 cm x 23 cm



Uso horizontal

Capacidad de carga

385 kg posición vertical
200 kg posición horizontal

Uso vertical: base a nivel del suelo para levantar y desplazar productos fácilmente.
Uso horizontal: base plataforma para cargar artículos de mayor volumen.

Código	Características	Inner	Master
TC5332	2 posiciones	1	1

Tipo de empaque: Granel

DIABLO REFRESQUERO

- Fabricado en acero tubular
- Llanta sólida 8"
- Esmaltado en color azul
- Placa de acero en la base y eje
- Altura: 1.27 m
- Base: 27 cm x 42 cm



Capacidad de carga
300 kg

Base inclinada para poder desplazar más fácil los artículos recargados al cuerpo

Código	Características	Inner	Master
TC3463	Llanta sólida 8"	1	1

Tipo de empaque: Granel

DIABLO BODEGUERO

- Fabricado en acero tubular
- Llanta sólida 8"
- Esmaltado en color azul
- Placa de acero en la base y eje
- Altura: 1.40 m
- Base: 26 cm x 43 cm



Capacidad de carga
300 kg

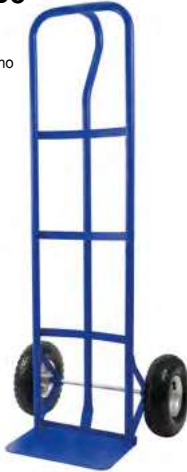
Base colocada a nivel del suelo ideal para levantar y desplazar productos fácilmente

Código	Características	Inner	Master
TC3462	Llanta sólida 8"	1	1

Tipo de empaque: Granel

DIABLO SEMICUADRADO

- Fabricado en acero tubular
- Llanta neumática 10"
- Diseñado para manejarse a una mano
- Esmaltado en color azul
- Placa de acero en la base y eje
- Altura: 1.30 m
- Base: 22 cm x 36 cm



Capacidad de carga
300 kg

Base colocada al nivel del suelo ideal para levantar y desplazar los productos fácilmente
Ejemplo: cajas de cartón

Código	Características	Inner	Master
TC0679	Llanta neumática 10"	1	1

Tipo de empaque: Granel

DIABLO PLEGABLE

WOLFOX

- Fabricado en aluminio
- Insertos en ABS y TPR
- Llantas de nylon 5 1/2"
- Altura 1 m
- Base: 28 x 38.5 cm



Capacidad de carga
90 kg

Código	Característica	Inner	Master
WF0724	Llanta sólida 5 1/2"	1	4

Tipo de empaque: Granel

LLANTA SÓLIDA DE 8"

- Rodamientos en baleros para mayor resistencia a la carga y al uso constante



Código	Medida	Inner	Master
TC2517	8"	4	6

Tipo de empaque: Granel

LLANTA NEUMÁTICA

- Llanta neumática con cámara para mejor manejo y confort
- Rodamientos en baleros para mayor resistencia a la carga y al uso constante
- Esta llanta es compatible con el ítem TC0679



RODAJA NEUMÁTICA FIJA

- Uso industrial
- Presión de trabajo: 30psi
- Rango de temperatura de trabajo: -50° a 50°C
- Rin galvanizado
- Rodamiento en baleros
- Uso interior y exterior



Capacidad de carga
TC5321 - 140 kg
TC5322 - 150 kg

Código	Diámetro rueda	Medida de placa	Inner	Master
TC5321	8" (203 mm)	115 mm x 100 mm	2	5
TC5322	10" (254 mm)	115 mm x 100 mm	2	5

Tipo de empaque: Granel

RODAJA NEUMÁTICA MÓVIL

- Uso industrial
- Presión de trabajo: 30psi
- Rango de temperatura de trabajo: -50° a 50°C
- Rin galvanizado
- Rodamiento en baleros
- Uso interior y exterior



Capacidad de carga
TC5323 - 140 kg
TC5324 - 150 kg

Código	Diámetro rueda	Medida de placa	Inner	Master
TC5323	8" (203 mm)	115 mm x 100 mm	2	5
TC5324	10" (254 mm)	115 mm x 100 mm	2	5

Tipo de empaque: Granel

Código	Medida	Inner	Master
TC3571	8"	6	10
TC0880	10"	4	10

Tipo de empaque: Granel

RODAJA FIERRO PLACA MÓVIL

- Uso industrial
- Para superficies lisas de concreto



Capacidad de carga
 TC5046 - 30 kg
 TC5047 - 35 kg
 TC5048 - 45 kg
 TC5049 - 70 kg

Código	Diámetro rueda	Medida de placa	Inner	Master
TC5046	2" (50 mm)	59 mm x 47 mm	4	80
TC5047	2 1/2" (63 mm)	70 mm x 58 mm	4	48
TC5048	3" (75 mm)	70 mm x 58 mm	4	36
TC5049	4" (100 mm)	84 mm x 71 mm	2	24

Tipo de empaque: Granel

RODAJA FIERRO PLACA FIJA

- Uso industrial
- Para superficies lisas de concreto



Capacidad de carga
 TC5042 - 30 kg
 TC5043 - 35 kg
 TC5044 - 45 kg
 TC5045 - 70 kg

Código	Diámetro rueda	Medida de placa	Inner	Master
TC5042	2" (50 mm)	59 mm x 47 mm	4	80
TC5043	2 1/2" (63 mm)	70 mm x 58 mm	4	48
TC5044	3" (75 mm)	70 mm x 58 mm	4	36
TC5045	4" (100 mm)	84 mm x 71 mm	2	24

Tipo de empaque: Granel

RODAJA HULE PLACA MÓVIL

- Uso general
- Para interior y exterior



Capacidad de carga
 TC5038 - 30 kg
 TC5039 - 35 kg
 TC5040 - 45 kg
 TC5041 - 55 kg

Código	Diámetro rueda	Medida de placa	Inner	Master
TC5038	2" (50 mm)	59 mm x 47 mm	4	120
TC5039	2 1/2" (63 mm)	70 mm x 58 mm	4	80
TC5040	3" (75 mm)	70 mm x 58 mm	4	60
TC5041	4" (100 mm)	84 mm x 71 mm	2	32

Tipo de empaque: Granel

RODAJA HULE PLACA FIJA

- Uso general
- Para interior y exterior



Capacidad de carga
 TC5034 - 30 kg
 TC5035 - 35 kg
 TC5036 - 45 kg
 TC5037 - 55 kg

Código	Diámetro rueda	Medida de placa	Inner	Master
TC5034	2" (50 mm)	59 mm x 47 mm	4	120
TC5035	2 1/2" (63 mm)	70 mm x 58 mm	4	80
TC5036	3" (75 mm)	70 mm x 58 mm	4	60
TC5037	4" (100 mm)	84 mm x 71 mm	2	32

Tipo de empaque: Granel

RODAJA PVC PLACA MÓVIL CON FRENO

- Uso general
- Para interior y exterior



Capacidad de carga
 TC5032 - 35 kg
 TC5033 - 45 kg

Código	Diámetro rueda	Medida de placa	Inner	Master
TC5032	2" (50 mm)	50 mm x 50 mm	4	100
TC5033	3" (75 mm)	65 mm x 65 mm	4	60

Tipo de empaque: Granel

RODAJA PVC PLACA MÓVIL

- Uso general
- Para interior y exterior



Capacidad de carga
 TC5030 - 35 kg
 TC5031 - 45 kg

Código	Diámetro rueda	Medida de placa	Inner	Master
TC5030	2" (50 mm)	50 mm x 50 mm	4	120
TC5031	3" (75 mm)	65 mm x 65 mm	4	60

Tipo de empaque: Granel

RODAJA PVC PLACA FIJA

- Uso general
- Para interior y exterior



Capacidad de carga
 TC5028 - 35 kg
 TC5029 - 45 kg

Código	Diámetro rueda	Medida de placa	Inner	Master
TC5028	2" (50 mm)	65 mm x 50 mm	4	120
TC5029	3" (75 mm)	100 mm x 59 mm	4	60

Tipo de empaque: Granel

RODAJA HULE TIPO BOLA ESPIGA

- Uso general
- Espiga con socket



Capacidad de carga
 50 kg

Código	Diámetro rueda	Inner	Master
TC3864	1 1/2" (40 mm)	4	160
TC3865	2" (50 mm)	4	120

Tipo de empaque: Granel

RODAJA HULE TIPO BOLA PLACA MÓVIL

- Uso general



Capacidad de carga
 TC5026 - 25 kg
 TC5027 - 25 kg
 TC3866 - 50 kg
 TC3867 - 50 kg

Código	Diámetro rueda	Medida de placa	Inner	Master
TC5026	1 1/2" (40 mm)	38 mm x 38 mm	4	240
TC5027	2" (50 mm)	38 mm x 38 mm	4	160
TC3866	1 1/2" (40 mm)	38 mm x 38 mm	4	160
TC3867	2" (50 mm)	38 mm x 38 mm	4	120

Tipo de empaque: Granel

RODAJA NYLON TIPO YOYO ESPIGA

- Uso general
- Espiga roscada de 20 mm



Capacidad de carga
 TC3090 - 20 kg
 TC3091 - 35 kg

Código	Diámetro rueda	Inner	Master
TC3090	1 1/2" (40 mm)	4	240
TC3091	2" (50 mm)	4	160

Tipo de empaque: Granel

RODAJA NYLON TIPO YOYO PLACA MÓVIL CON FRENO

- Uso general



Capacidad de carga
 TC3088 - 20 kg
 TC3089 - 25 kg

Código	Diámetro rueda	Medida de placa	Inner	Master
TC3088	1 1/2" (40 mm)	38 mm x 38 mm	4	240
TC3089	2" (50 mm)	38 mm x 38 mm	4	160

Tipo de empaque: Granel

RODAJA NYLON TIPO YOYO PLACA MÓVIL

- Uso general



Capacidad de carga
 TC3086 - 20 kg
 TC3087 - 25 kg

Código	Diámetro rueda	Medida de placa	Inner	Master
TC3086	1 1/2" (40 mm)	38 mm x 38 mm	4	240
TC3087	2" (50 mm)	38 mm x 38 mm	4	160

Tipo de empaque: Granel

ENGANCHE PARA REMOLQUE 1.5 TON

- Capacidad de arrastre 1.5 toneladas (3,500 lb)
- Fabricado con acero de 4 mm de espesor



Código	Medida	Inner	Master
TC0870	2" x 2 1/2"	2	6

Tipo de empaque: Caja

BOLA PARA REMOLQUE 1.5 TON

- Capacidad de arrastre 1.5 toneladas (3,500 lb)
- Diámetro del tornillo 3/4"
- Largo del tornillo 2 1/8"



Código	Medida de bola	Inner	Master
TC0869	2"	6	24

Tipo de empaque: Blister

CORREA PARA RECUPERACIÓN DE VEHÍCULO

- Correa reforzada de poliéster
- Ganchos de acero forjado con seguro que evita desganches
- Soporta una tensión de 4.5 toneladas (10,000 lb)

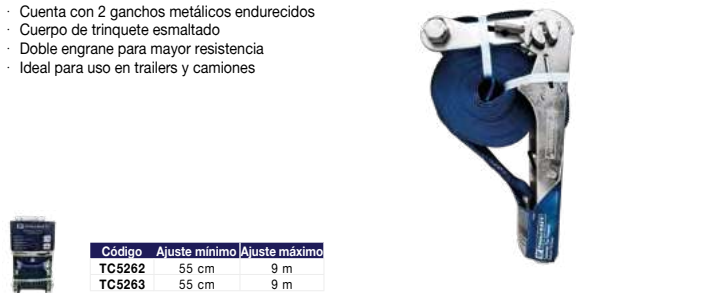


Código	Ancho	Largo	Inner	Master
TC0874	50 mm	4.6 m	1	12

Tipo de empaque: Blister

SUJETADOR TIPO TRINQUETE

- Cuenta con 2 ganchos metálicos endurecidos
- Cuerpo de trinquete esmaltado
- Doble engrane para mayor resistencia
- Ideal para uso en trailers y camiones



Código	Medida	Carga de trabajo	Cap. máxima de carga	Inner	Master
TC5262	3" x 9m	1,800 kg	5,400 kg	1	2
TC5263	4" x 9m	2,000 kg	6,000 kg	1	2

Tipo de empaque: Funda

SUJETADORES TIPO TRINQUETE

- Cuentan con 2 ganchos metálicos endurecidos
- Cuerpo de trinquete esmaltado
- Doble engrane para mayor resistencia

Código	Ajuste mínimo	Ajuste máximo
TC0887	35 cm	5 m
TC0888	40 cm	6 m
TC0889	38 cm	9 m
TC0890	38 cm	9 m



Código	Medida	Carga de trabajo	Capacidad max. de carga	Inner	Master
TC0887	1" x 5 m	247 kg	750 kg	6	24
TC0888	1 1/2" x 6 m	600 kg	1,800 kg	2	12
TC0889	2" x 9 m	1,000 kg	3,000 kg	2	8
TC0890	2" x 9 m	1,666 kg	5,000 kg	2	8

Tipo de empaque: Estuche plástico

SUJETADORES CON MATRACA, JUEGO 4 PIEZAS

- Se ajusta de 35 cm a 5 m
- Ganchos de acero con tratamiento térmico cubiertos en vinilo
- Matraca que facilita su ajuste



Código	Medida	Carga de trabajo	Capacidad max. de carga	Inner	Master
TC0882	1" x 5 m	165 kg	500 kg	2	8

Tipo de empaque: Estuche plástico

SUJETADORES, JUEGO 4 PIEZAS

- Se ajusta de 26 cm a 2 m
- Ganchos de acero con tratamiento térmico cubiertos en vinilo
- Hebillas de metal



Código	Medida	Carga de trabajo	Capacidad max. de carga	Inner	Master
TC0881	1" x 2 m	100 kg	300 kg	2	10

Tipo de empaque: Estuche plástico

SUJETADORES ELÁSTICOS, JUEGO 13 PIEZAS

- Ideal para sujetar equipaje
- Ganchos metálicos en forma de "S" esmaltados de alta resistencia
- Contenido:
 - 2 piezas de 3/8" x 10"
 - 2 piezas de 3/8" x 18"
 - 2 piezas de 3/8" x 24"
 - 2 piezas de 3/8" x 30"
 - 2 piezas de 3/8" x 36"
 - 2 piezas de 3/8" x 38"
 - 1 pieza de 5/32" x 24"



Código	Capacidad de carga	Inner	Master
TC0883	20 kg	3	12

Tipo de empaque: Blister

CEPILLO ASTRIADO PARA CARPINTERO

- Base astriada
- Cuchilla de acero grano fino



Código	Número	Ancho de corte	Inner	Master
WF1428	#4	2"	1	10
WF1429	#5	2"	1	10

Tipo de empaque: Caja

WOLFOX

CARDA COPA TRENZADA

- Fabricada en acero al carbón
- Para trabajo pesado y desbaste en metales
- Útil en superficies planas e irregulares y áreas grandes



Por su seguridad nunca sobrepase el número de rpm establecido

Código	Diámetro	Calibre	Entrada	Largo de alambre	RPM	Tipo de alambre	Inner	Master
*TC1277	2 1/2"	0.35 mm	5/8"	22 mm	12,500	Fino	6	60
TC5107	4"	0.35 mm	5/8"	22 mm	8,500	Fino	4	24
TC1278	5"	0.35 mm	5/8"	25 mm	6,500	Fino	4	24
TC1279	5"	0.35 mm	14 mm	25 mm	6,500	Fino	4	24
TC1301	5"	0.51 mm	5/8"	25 mm	6,500	Grueso	4	24

Tipo de empaque: Blister

CARDA COPA ONDULADA

- Fabricada en acero al carbón
- Para desbaste ligero y limpieza en metales
- Útil en superficies planas e irregulares y áreas grandes



Por su seguridad nunca sobrepase el número de rpm establecido

Código	Diámetro	Calibre	Entrada	Largo de alambre	RPM	Tipo de alambre	Inner	Master
*TC1271	3"	0.30 mm	5/8"	22 mm	12,500	Fino	6	60
TC1273	4"	0.35 mm	5/8"	28 mm	6,500	Fino	4	40
TC1275	5"	0.35 mm	5/8"	32 mm	6,500	Fino	4	24
TC1276	5"	0.35 mm	14 mm	32 mm	6,500	Fino	4	24
TC1300	5"	0.51 mm	5/8"	32 mm	6,500	Grueso	4	24

Tipo de empaque: Blister

CARDA CIRCULAR TRENZADA

- Fabricada en acero al carbón
- Para trabajo pesado y desbaste en metales
- Útil en espacios reducidos y áreas pequeñas



Por su seguridad nunca sobrepase el número de rpm establecido

Código	Diámetro	Calibre	Eje	Largo de alambre	Espesor	RPM	Tipo de alambre	Inner	Master
TC1284	6"	0.35 mm	5/8"	32 mm	7/8"	9,000	Fino	4	24
TC1285	6"	0.51 mm	5/8"	32 mm	7/8"	9,000	Grueso	6	24

Tipo de empaque: Blister

CARDA CIRCULAR ONDULADA

- Fabricada en acero al carbón
- Para desbaste ligero y limpieza en metales
- Útil en espacios reducidos y áreas pequeñas
- TC1280 cuenta con 5 adaptadores: 1/2", 5/8", 3/4", 7/8" y 1"



Por su seguridad nunca sobrepase el número de rpm establecido

Código	Diámetro	Calibre	Entrada	Largo de alambre	Espesor	RPM	Inner	Master
TC1280	6"	0.35 mm	1 1/4"	30 mm	3/4"	6,000	6	24
TC1281	6"	0.35 mm	1/2"	30 mm	3/4"	6,000	6	24
TC1282	6"	0.35 mm	1/2"	30 mm	13/16"	6,000	6	24
TC1283	6"	0.35 mm	1/2"	30 mm	1/18"	6,000	6	24
TC1303	6"	0.20 mm	1/2"	30 mm	3/4"	6,000	6	24

Tipo de empaque: Blister

CARDA COPA ONDULADA CON VÁSTAGO

- Fabricada en acero al carbón
- Para quitar residuos de pintura y pulir en metal
- Útil en superficies planas y áreas grandes
- Vástago de 1/4"



Por su seguridad nunca sobrepase el número de rpm establecido

Código	Diámetro	Calibre	Tipo de alambre	Largo de alambre	RPM	Inner	Master
TC1286	3/4"	0.30 mm	Grueso	27 mm	4,500	6	60
TC1287	1"	0.30 mm	Grueso	27 mm	4,500	6	60
TC1288	2"	0.30 mm	Grueso	16 mm	4,500	6	60
TC1289	3"	0.30 mm	Grueso	22 mm	4,500	6	60
TC1304	1 3/4"	0.20 mm	Fino	16 mm	4,500	6	60
TC1305	2 3/4"	0.20 mm	Fino	22 mm	4,500	6	60

Tipo de empaque: Blister

CARDA CIRCULAR ONDULADA CON VÁSTAGO

- Fabricada en acero al carbón
- Para quitar residuos de pintura y pulir en metal
- Útil en espacios reducidos y áreas pequeñas
- Vástago de 1/4"



Por su seguridad nunca sobrepase el número de rpm establecido

Código	Diámetro	Calibre	Tipo de alambre	Largo de alambre	RPM	Inner	Master
TC1306	1 1/2"	0.30 mm	Grueso	9 mm	6,000	6	60
TC1290	2"	0.30 mm	Grueso	10 mm	4,500	6	60
TC1291	3"	0.30 mm	Grueso	15 mm	4,500	6	60
TC1307	1 1/2"	0.20 mm	Fino	9 mm	6,000	6	60
TC1308	2"	0.20 mm	Fino	10 mm	4,500	6	60
TC1309	3"	0.20 mm	Fino	15 mm	4,500	6	60

Tipo de empaque: Blister

CARDA COPA ONDULADA CON VÁSTAGO

- Fabricada en acero latonado
- Para quitar residuos de pintura y pulir metal
- Útil en superficies planas y áreas grandes
- Vástago de 1/4"



Por su seguridad nunca sobrepase el número de rpm establecido

Código	Diámetro	Calibre	Tipo de alambre	Largo de alambre	RPM	Inner	Master
TC5110	1 3/4"	0.30 mm	Grueso	16 mm	4,500	6	60
TC5111	2 3/4"	0.30 mm	Grueso	22 mm	4,500	6	60

Tipo de empaque: Blister

CARDA CIRCULAR ONDULADA CON VÁSTAGO

- Fabricada en acero latonado
- Para quitar residuos de pintura y pulir metal
- Útil en espacios reducidos y áreas pequeñas
- Vástago de 1/4"



Por su seguridad nunca sobrepase el número de rpm establecido

Código	Diámetro	Calibre	Tipo de alambre	Largo de alambre	RPM	Inner	Master
TC5108	2"	0.30 mm	Grueso	9.5 mm	4,500	6	60
TC5109	3"	0.30 mm	Grueso	16 mm	4,500	6	60

Tipo de empaque: Blister

c | CARDAS | CEPILLOS DE ALAMBRE

JUEGO DE CARDAS 3 PIEZAS

- Fabricada en acero al carbón
- Para quitar residuos de pintura, trabajo de desbaste
- Eje de 5/8"



Por su seguridad nunca sobrepase el número de rpm establecido

Contenido	Díametro	Largo de Cerda
Carda Circular Trenzada	3"	22 mm
Carda Abrasiva	4"	-
Carda Copa Ondulada	4"	22 mm

Código	Calibre	Entrada	RPM	Inner	Master
TC5113	0.30 mm	Grueso	12,500	3	50

Tipo de empaque: Blister

JUEGO DE CARDAS 4 PIEZAS

- Fabricadas en acero al carbón
- Para quitar residuos de pintura
- Vástago de 1/4"



Por su seguridad nunca sobrepase el número de rpm establecido

Contenido	Díametro	Largo de Cerda
Carda Circular Ondulada	3"	16 mm
Carda Abrasiva	3"	-
Carda Copa Ondulada	2"	16 mm
Carda Copa Ondulada	3/4"	28 mm

Código	Calibre	Tipo de alambre	RPM	Inner	Master
TC5112	0.30 mm	Grueso	4,500	3	40

Tipo de empaque: Blister

CEPILLO DE ALAMBRE MANGO CUADRADO

- Ideal para el raspado y limpieza de materiales ferrosos
- Mango de plástico de alta resistencia
- Alambre liso y templado de acero al alto carbón
- Calibre: 0.35 mm



Código	Hileras	Cerda expuesta	Inner	Master
TC3267	6 x 19 hileras (114 pinceles)	30 mm	6	36
TC3268	9 x 20 hileras (180 pinceles)	30 mm	6	36

Tipo de empaque: Granel

CEPILLO DE ALAMBRE ACERO INOXIDABLE 64 PINCELES

- Para limpieza de acero inoxidable, aluminio ó aleaciones especiales sin contaminar
- Mango plástico de alta resistencia
- Alambre de acero inoxidable
- Calibre 0.35 mm



Código	Hileras	Cerda expuesta	Inner	Master
TC4670	4 x 16 hileras	28 mm	6	36

Tipo de empaque: Granel

CEPILLO DE ALAMBRE MANGO CURVO 64 PINCELES

- Ideal para el raspado y limpieza de materiales ferrosos
- Mango de plástico de alta resistencia
- Alambre liso y templado de acero al alto carbón
- Calibre: 0.35 mm



Código	Hileras	Cerda expuesta	Inner	Master
TC3264	4 x 16 hileras	30 mm	6	36

Tipo de empaque: Granel

CEPILLO DE ALAMBRE MANGO RECTO CON RASPADOR 51 PINCELES

- Ideal para el raspado y limpieza de materiales ferrosos
- Mango de plástico de alta resistencia
- Alambre liso y templado de acero alto carbón
- Calibre: 0.35 mm



Código	Hileras	Cerda expuesta	Inner	Master
TC3266	3 x 17 hileras	30 mm	6	36

Tipo de empaque: Granel

CEPILLO DE ALAMBRE MANGO RECTO 51 PINCELES

- Ideal para el raspado y limpieza de materiales ferrosos
- Mango de plástico de alta resistencia
- Alambre liso y templado de acero al alto carbón
- Calibre: 0.35 mm



Código	Hileras	Cerda expuesta	Inner	Master
TC3265	3 x 17 hileras	30 mm	6	36

Tipo de empaque: Granel

CEPILLO DE ALAMBRE CURVO ONDULADO

- Para limpieza de metales suaves y objetos de forma irregular
- Mango de polipropileno
- Alambre ondulado de latón
- Calibre 0.32 mm



Código	Características	Cerda expuesta	Inner	Master
TC4671	Antichispa	30 mm	6	72

Tipo de empaque: Granel

JUEGO DE CARDAS Y CEPILLO 4 PIEZAS

- Fabricadas en acero latonado
- Para quitar residuos de pintura
- Vástago de 1/4"



Por su seguridad nunca sobrepase el número de rpm establecido

Contenido	Díametro	Largo de Cerda
Carda Circular Ondulada	3"	16 mm
Carda Copa Ondulada	2"	16 mm
Carda Copa Ondulada	1"	28 mm
Cepillo Curvo Ondulado	-	30 mm

Código	Calibre	Tipo de alambre	RPM	Inner	Master
TC5114	0.30 mm	Grueso	4,500	5	50

Tipo de empaque: Blister

JUEGO DE 3 MINICEPILLOS

- Para limpiar superficies de difícil acceso y trabajos detallados
- Mango de polipropileno
- Incluye:
 - Cepillo con cerda de latón, calibre 0.15 mm
 - Cepillo con cerda de nylon, calibre 0.4 mm
 - Cepillo con cerda de acero inoxidable, calibre 0.15 mm



Código	Características	Cerda expuesta	Inner	Master
WF0086	20 pinceles	13 mm	6	72

Tipo de empaque: Blister

WOLFOX





CARRETILLAS

CARRETILLA SEMI HONDA, 4,5 PIES CÚBICOS (65 LITROS)

- Bastidor reforzado con diseño ergonómico
- Troquelada una sola pieza
- Pintura electrostática



Código	Características	Calibre en concha	Inner	Master
TC0601	Con llanta neumática reforzada 16" x 4"	22	1	1
TC0602	Con llanta neumática ligera 16" x 4"	22	1	1
TC3188	Con llanta sólida 14" x 3"	22	1	1
TC0609	Concha 4.5 pies cúbicos	22	1	1

Tipo de empaque: Granel

CARRETILLA HONDA, 5 PIES CÚBICOS (70 LITROS)

- Bastidor reforzado diseño ergonómico
- Troquelada una sola pieza
- Pintura electrostática



Código	Características	Calibre en concha	Inner	Master
*TC0828	Con llanta neumática reforzada 16" x 4"	22	1	1
TC0829	Con llanta neumática ligera 16" x 4"	22	1	1
TC3189	Con llanta sólida 14" x 3"	22	1	1
TC5238	Con llanta imponible 16" x 4"	22	1	1
TC0604	Concha 5 pies cúbicos	22	1	1

Tipo de empaque: Granel

CARRETILLA SÚPER HONDA, 6 PIES CÚBICOS (100 LITROS)

- Bastidor reforzado diseño ergonómico
- Troquelada una sola pieza
- Pintura electrostática



Código	Características	Calibre en concha	Inner	Master
TC0603	Con llanta neumática reforzada 16" x 4"	20	1	1
TC0610	Concha 6 pies cúbicos	20	1	1

Tipo de empaque: Granel

CARRETILLA SÚPER HONDA PLÁSTICA, 6 PIES CÚBICOS (100 LITROS)

- Bastidor reforzado diseño ergonómico
- Fabricada una sola pieza
- Pintura electrostática



Código	Llanta	Espesor en concha	Inner	Master
TC5336	Con llanta neumática reforzada 16" x 4"	3.9 mm	1	1
TC4533	Concha plástica 6 pies cúbicos	3.9 mm	1	1

Tipo de empaque: Granel

c | CARRETILLAS | LANTAS PARA CARRETILLAS

CARRETILLA SEMI HONDA, 4.5 PIES CÚBICOS (65 LITROS)

- Bastidor reforzado con diseño ergonómico
- Troquelada una sola pieza
- Pintura electrostática



Código	Características	Calibre en concha	Inner	Master
TC0601M	Con llanta neumática reforzada 16" x 4"	22	1	1
TC0602M	Con llanta neumática ligera 16" x 4"	22	1	1
TC3188M	Con llanta sólida 14" x 3"	22	1	1
TC0609	Concha 4.5 pies cúbicos	22	1	1

Tipo de empaque: Granel

CARRETILLA HONDA, 5 PIES CÚBICOS (70 LITROS)

- Bastidor reforzado diseño ergonómico
- Troquelada una sola pieza
- Pintura electrostática



Código	Características	Calibre en concha	Inner	Master
TC0828M	Con llanta neumática reforzada 16" x 4"	22	1	1
TC0829M	Con llanta neumática ligera 16" x 4"	22	1	1
TC3189M	Con llanta sólida 14" x 3"	22	1	1
TC0604	Concha 5 pies cúbicos	22	1	1

Tipo de empaque: Granel

CARRETILLA SÚPER HONDA, 6 PIES CÚBICOS (100 LITROS)

- Bastidor reforzado diseño ergonómico
- Troquelada una sola pieza
- Pintura electrostática



Código	Características	Calibre en concha	Inner	Master
TC0603M	Con llanta neumática reforzada 16" x 4"	20	1	1
TC0610	Concha 6 pies cúbicos	20	1	1

Tipo de empaque: Granel

CARRETILLA SÚPER HONDA PLÁSTICA, 6 PIES CÚBICOS (100 LITROS)

- Bastidor reforzado diseño ergonómico
- Fabricada una sola pieza



Código	Llanta	Espesor en concha	Inner	Master
TC4815M	Con llanta neumática reforzada 16" x 4"	3.9 mm	1	1
TC4533	Concha plástica 6 pies cúbicos	3.9 mm	1	1

Tipo de empaque: Granel

CARRETILLA SEMIHONDA, 4 PIES CÚBICOS (58 LITROS)

WOLFOX

- Bastidor con diseño ergonómico
- Troquelada en una sola pieza
- Pintura electrostática



Código	Llanta	Calibre en concha	Inner	Master
WF9779	Con llanta neumática reforzada 14" x 3"	24	1	1

Tipo de empaque: Granel

CARRETILLA HONDA, 5 PIES CÚBICOS (70 LITROS)

WOLFOX

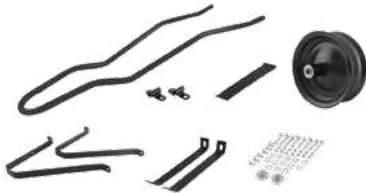
- Bastidor con diseño ergonómico
- Troquelada en una sola pieza
- Pintura electrostática



Código	Llanta	Calibre en concha	Inner	Master
WF9708	Con llanta neumática reforzada 14" x 3"	24	1	1

Tipo de empaque: Granel

REFACCIONES



Código	Descripción	Inner	Master
TC0611	Tubo bastidor (maneral)	1	5
TC0612	Juego de soportes (2)	1	1
TC0613	Juego de tirantes (2)	1	10
TC0614	Puente trasero (1)	1	1
TC0616	Juego de chumaceras (2)	1	1
TC0617	Eje para carretilla (1)	1	50
TC0618	Juego de baleros (2)	10	100
TC0620	Juego de tornillos	6	6
TC2867	Rin para carretilla	2	7

Tipo de empaque: Caja, bolsa (TC0618, TC0620) y granel (TC2867)

MANGO DE MADERA Y ACCESORIOS



Código	Descripción	Inner	Master
TC3963	Juego de tornillos (reemplaza a TC0620)	1	1
TC3964	Mango de madera	1	1
TC3965	Cuña de plástico	1	1
TC3966	Protector frontal	1	1

Tipo de empaque: Caja, bolsa (TC3963)

LLANTA SÓLIDA IMPONCHABLE PARA CARRETILLA 16" X 4"

- Fabricada en hule de alta resistencia
- Llanta sólida con rin
- Capacidad de carga: 198 kg (435 lb)



Código	Descripción	Inner	Master
TC4059	Llanta sólida y rin	1	1

Tipo de empaque: Caja

LLANTAS NEUMÁTICAS COMPLETAS PARA CARRETILLA 16" X 4"

- Llantas fabricadas en caucho de alta calidad
- Rodada de gran resistencia



TC0402



TC0605

Código	Descripción	Inner	Master
TC0402	Llanta reforzada, cámara y rin	2	5
TC0605	Llanta ligera, cámara y rin	2	20

Tipo de empaque: Granel

LLANTA SÓLIDA COMPLETA PARA CARRETILLA 14" X 3"

- Fabricada en hule de alta resistencia
- Capacidad de carga: 200 kg (440 lb)



Código	Descripción	Inner	Master
TC2869	Llanta sólida y rin	1	1

Tipo de empaque: Granel

LLANTAS NEUMÁTICAS PARA CARRETILLA 16" X 4"

- Llantas fabricadas en caucho de alta calidad
- Rodada de gran resistencia



TC0606



TC0607



TC0608

Código	Descripción	Inner	Master
*TC0606	Llanta reforzada y cámara	2	20
TC0607	Llanta ligera y cámara	2	20
TC5535	Llanta reforzada	4	20
TC0608	Cámara de repuesto	10	100

Tipo de empaque: Granel, Bolsa (TC0608)

EXHIBIDOR TOOLCRAFT CARRETILLAS

- Estructura fabricada con PTR
- Pintura electrostática color azul
- Arte: impresión digital en vinil blanco rotulado sobre estireno
- Medidas:
Altura: 200 cm
Ancho: 82 cm
Fondo: 70 cm



Código	Capacidad	Inner	Master
TC5438	3 carretillas	1	1

*No incluye producto

LLANTAS DE REPUESTO

WOLFOX



WF9781



WF9848



WF9782



WF9783

Código	Descripción	Inner	Master
WF9783	Llanta reforzada completa, 14" x 3"	1	5
WF9848	Llanta sólida completa 13" x 3"	1	1
WF9782	Llanta y cámara reforzada 14" x 3"	2	20
WF0782	Llanta reforzada 14" x 3"	4	20
WF9781	Cámara de repuesto	10	100

Tipo de empaque: Granel, Caja (TC9848)

CAUTÍN TIPO LÁPIZ

- Para trabajos en electrónica y eléctricos
- Puede soldar gran variedad de metales
- Cable de 1.14 m
- Punta de cobre
- Mango de nylon
- Incluye: 2 Puntas y base

Ciclo de trabajo:
10 min de uso x
15 min de descanso



TC5521



TC5522



TC5523



Especificaciones	
Tensión	120 V
Frecuencia	60 Hz

Más cautines en la sección **fulgore** Página 197



Código	Potencia	Temperatura máxima	Diámetro de punta	Inner	Master
TC5521	30 W	320°C	3.6 mm	4	24
TC5522	45 W	400°C	4 mm	4	24
TC5523	60 W	450°C	5 mm	4	24

Tipo de empaque: Blister

CAUTÍN TIPO LÁPIZ CON ACCESORIOS

- Para trabajos en electrónica y eléctricos
- Puede soldar gran variedad de metales
- Punta de cobre
- Uso ligero
- Incluye:
 - 1 Punta de repuesto
 - 1 Pasta para soldar
 - 1 Soldadura
 - 1 Desarmador



Especificaciones	
Tensión	120 V
Frecuencia	60 Hz
Potencia	30W

Código	Potencia	Diámetro de punta	Inner	Master
WF1681	30 W	3 mm	8	48

Tipo de empaque: Blister



Más cautines en la sección **fulgore** Página 197



CAUTÍN TIPO LÁPIZ

- Para trabajos en electrónica y eléctricos
- Puede soldar gran variedad de metales
- Punta de cobre
- Uso ligero

Más cautines en la sección **fulgore** Página 197



Especificaciones	
Tensión	120 V
Frecuencia	60 Hz
Potencia	30W

Código	Potencia	Diámetro de punta	Inner	Master
WF9894	30 W	3 mm	8	48

Tipo de empaque: Blister



CINTA PARA DUCTOS

- Fabricada en cinta de algodón 80% y poliéster 20% recubierto de polietileno de 0.18 mm de espesor
- Adhesivo hot melt

NUEVO PRODUCTO



Código	Medida	Color	Inner	Master
WF0838	48 mm x 27 m	Gris	18	36
WF0839	48 mm x 45 m	Gris	12	34
WF0860	48 mm x 9 m	Gris	24	48

Tipo de empaque: Granel

CINTA SELLA-ROSCAS PARA GAS

- Fabricada a base de resistente PTFE de 0.075 mm de espesor
- Resiste temperaturas de -190 °C ~ + 230 °C
- Recomendada para gas
- Densidad: 1 g/cm³
- Elongación: 50%
- Caja despachadora con 10 cintas sella-roscas



Caja despachadora

Código	Medida	Inner	Master
TC1078	1/2" x 6.60 m	10	240

Tipo de empaque: Caja despachadora

CINTA SELLA-ROSCAS USO GENERAL

- Fabricada a base de resistente PTFE de 0.075 mm de espesor
- Resiste temperaturas de -190 °C ~ + 230 °C
- Densidad: 0.3 g/cm³
- Elongación: 25%
- Caja despachadora con 10 cintas sella-roscas



Caja despachadora

Código	Medida	Inner	Master
TC1072	1/2" x 6.60 m	10	240
TC1073	3/4" x 6.60 m	10	240
TC1074	1/2" x 13.20 m	10	1200
TC1075	3/4" x 13.20 m	10	1200
TC5085	1" x 13 m	10	240

Tipo de empaque: Caja despachadora

JUEGO DE 2 CINTAS SELLA-ROSCAS USO GENERAL

- Fabricada a base de resistente PTFE de 0.075 mm de espesor
- Resiste temperaturas de: -190 °C ~ + 230 °C
- Densidad: 0.3 g/cm³
- Elongación: 25%



Código	Capacidad	Inner	Master
TC1465	1/2" x 6.60 m	12	72

Tipo de empaque: Blister

CINTA TAPAGOTERA

- Fabricada con pegamento butílico
- Puede usarse en todo tipo de superficies (concreto, metal, madera, etc.)
- Espesor: 1 mm
- Rango de temperatura: -40°C - 90°C
- Elongación: 70%



Código	Medida	Color	Inner	Master
TC5381	4" x 1 m	Negro	6	144
TC5380	4" x 10 m	Negro	1	12

Tipo de empaque: TC5381 cartón - TC5380 granel o rollo

CINTA TAPAGOTERA

- Fabricada con pegamento bituminoso
- Puede usarse en todo tipo de superficies (cemento, metal, madera, etc.)
- Espesor 1 mm
- Rango de temperatura: 5°C - 40°C
- Elongación: 100%



Código	Medida	Color	Inner	Master
WF0728	4" x 10 m	Negro	1	12

Tipo de empaque: Granel o rollo

CINTA SELLA-ROSCAS USO GENERAL

- Espesor de cinta: 0.075 mm
- Resiste temperaturas de: -230°C ~ + 260°C
- Densidad: 0.25 g/cm³
- Elongación: 20%
- Caja despachadora con 10 cintas sella-roscas



Caja despachadora

Código	Medida	Inner	Master
WF2250	1/2" x 6 m	100	1000
WF9790	3/4" x 6 m	100	1000

Tipo de empaque: Caja despachadora

CINTA DE ALUMINIO

- Fabricada con hoja de aluminio de 0.9 mm de espesor
- Adhesivo hot melt
- Uso para ductos de aire acondicionado



Código	Medida	Inner	Master
TC1076	50 mm x 45 m	3	36

Tipo de empaque: Granel

CINTA PARA DUCTO

- Fabricada en cinta de algodón 80% y poliéster 20% recubierto de polietileno de 0.18 mm de espesor
- Adhesivo hot melt



Código	Medida	Color	Inner	Master
*TC1064	48 mm x 9 m	Gris	24	48
TC1062	48 mm x 27 m	Gris	12	48
TC1063	48 mm x 45 m	Gris	6	48
TC5100	48 mm x 9 m	Negro	24	48
TC5101	48 mm x 45 m	Negro	6	48

Tipo de empaque: Granel

CINTA PARA ENMASCARAR (MASKING)

- Fabricadas con papel semi corrugado de 0.14 mm de espesor
- Adhesivo hule



Código	Medida	Inner	Master
TC1069	1/2" x 50 m	12	144
TC1065	3/4" x 50 m	12	96
*TC1066	1" x 50 m	12	72
TC1067	1 1/2" x 50 m	12	48
TC1068	2" x 50 m	12	48

Tipo de empaque: Granel

DESPACHADORA DE CINTA

- Pistola de plástico con aplicador y corta cinta
- Incluye 2 cintas transparentes de 50 m c/u



Código	Medida	Inner	Master
TC1098	48 mm x 50 m	2	20

Tipo de empaque: Blister

CINTA PARA EMPACAR

- Fabricadas en polipropileno de 0.045 mm de espesor
- Adhesivo acrílico



Código	Medida	Color	Inner	Master
TC3877	48 mm x 35 m	Canela	6	36
*TC1070	48 mm x 50 m	Canela	6	36
TC3879	48 mm x 150 m	Canela	6	36
TC3878	48 mm x 35 m	Transparente	6	36
*TC1071	48 mm x 50 m	Transparente	6	36
TC3880	48 mm x 150 m	Transparente	12	36

Tipo de empaque: Granel

CINTA SELLA-ROSCAS INDUSTRIAL

- Fabricada a base de resistente PTFE de 0.1 mm de espesor
- Resiste temperaturas de -190 °C ~ + 230 °C
- Recomendada para gas
- Densidad: 0.95 g/cm³
- Elongación: 50%



Código	Medida	Inner	Master
TC5092	1/2" x 6.60 m	10	240
TC5086	3/4" x 6.60 m	10	240

Tipo de empaque: Granel

CINTAS BARRICADA

- Fabricada en polietileno de 3" de ancho
- Espesor: 0.04 mm
- Longitud: 1000' / 300 m
- Gran resistencia
- Leyenda impresa en español e inglés



Código	Características	Inner	Master
TC0994	"Precaución" / "Caution"	6	12
TC0995	"Peligro" / "Danger"	6	12
TC0996	"Prohibido el paso" / "No trespassing"	6	12

Tipo de empaque: Granel

CINTA BARRICADA

WOLFOX

- Fabricada en polietileno de 3" de ancho
- Espesor: 0.03 mm
- Longitud: 300' / 90 m
- Leyenda impresa en español e inglés



Código	Características	Inner	Master
WF0725	"Precaución" / "Caution"	6	36

Tipo de empaque: Granel

CINTA SEÑALIZACIÓN AUTOADHERIBLE

- Fabricada en polietileno
- Espesor: 0.130 mm
- Longitud: 30 m
- Adhesivo acrílico



Código	Color	Inner	Master
TC5098	Amarillo / negro	6	36
TC5099	Rojo / blanco	6	36

Tipo de empaque: Granel

CINTA ANTIDERRAPANTE

- Fabricada de poliuretano con 0.75 mm de espesor
- Adhesivo acrílico de gran sensibilidad a la presión
- Resistente a la intemperie
- Textura de gran fricción
- Especial para escalones y tinas de baño



Código	Medida	Color	Inner	Master
TC5102	25 mm x 5 m	Negro	6	72
TC1077	50 mm x 5 m	Negro	6	72
TC5269	50 mm x 5 m	Transparente	6	72
TC5270	50 mm x 5 m	Negro / Amarillo	6	72

Tipo de empaque: Caja

CUERDA DE POLIPROPILENO

- Fabricada en polipropileno 100% virgen
- Filástica azul
- Alta resistencia
- Presentación en carrete para un manejo seguro



Tensión máx.
TC1154 200 kg
TC1155 400 kg
TC1156 700 kg
TC1157 1,050 kg
TC1158 1,850 kg
TC5069 3,476 kg

Código	Diámetro	m x kg aprox.	Peso aprox. con sin carrete	Inner	Master
TC1154	3/16" (4 mm)	112	15 kg 14.0 kg	1	1
TC1155	1/4" (6 mm)	55	25 kg 23.3 kg	1	1
TC1156	5/16" (8 mm)	35	25 kg 23.3 kg	1	1
TC1157	3/8" (10 mm)	20	25 kg 23.3 kg	1	1
TC1158	1/2" (13 mm)	12	32 kg 30.2 kg	1	1
TC5069	3/4" (19 mm)	6	32 kg 30.2 kg	1	1

Tipo de empaque: Carrete

RAFIA BLANCA

- Color blanco
- Polipropileno 100% virgen



Código	Calibre	Peso de rollo	Inner	Master
*TC1159	2.2 g/m	0.9 kg	6	24
TC3883	2.2 g/m	4.4 kg	1	4
TC3884	4 g/m	4.4 kg	1	4

Tipo de empaque: Rollo

C | CORTADORAS DE AZULEJOS

HILO POLIPROPILENO PARA ALBAÑIL

- Hilo de polipropileno multifilamento
- Resistencia a la tensión: 6.5 kg
- Calibre 18



Código	Color	Largo	Inner	Master
TC3868	Blanco	65 m	10	100
TC3869	Amarillo	65 m	10	100
TC3870	Naranja	65 m	10	100
TC3871	Rosa	65 m	10	100
TC3872	Verde	65 m	10	100
TC3873	Blanco	165 m	10	100

Tipo de empaque: Bolsa

PLOMADA

- Fabricada en bronce
- Punta rectificada de acero templado



Incluye punta de repuesto

Código	Peso	Inner	Master
TC0383	227 g	3	60
TC0384	340 g	3	40
TC0385	454 g	3	40
TC0386	680 g	3	20

Tipo de empaque: Blister

PLOMADA ZAMAC CON CENTRO

- Fabricada en zamac



Código	Número	Peso	Inner	Master
WF1690	1	200 g	6	36
WF1691	2	310 g	6	36
WF1692	3	340 g	6	36
WF1693	4	675 g	4	24

Tipo de empaque: Granel

CORTADORA DE AZULEJOS USO RUDO

- Barras recubiertas de cromo resistente al desgaste
- Bujes de alta precisión fabricados en polvo metalúrgico
- Incluye 3 cuchillas: 8 mm, 10 mm, 18 mm
- Cuchillas de tungsteno recubiertas de titanio
- Base y manivela de acero



Repuesto

Código	Medida	Inner	Master
TC4216	17" (430 mm)	1	2
TC4217	22" (550 mm)	1	2
TC3881	26" (660 mm)	1	2
Cuchillas de repuesto			
TC4299	8 mm (vástago y 1 cuchilla)	3	200
TC4298	10 mm (vástago y 1 cuchilla)	3	200
TC3882	18 mm (vástago y 2 cuchillas)	3	200

Tipo de empaque: Caja, estuche (TC4217), shrink (TC4299, TC4298, TC3882)

CORTADORA DE AZULEJOS CON BALEROS

- Barras recubiertas de cromo resistente al desgaste
- Cuchilla de tungsteno recubierta de titanio calidad de 1,000 m
- Topes anti-impacto
- Regla y transportador metálico graduados



Cuchilla de Repuesto

Código	Medida	Inner	Master
TC1768	16" (400 mm)	1	3
TC4213	20" (500 mm)	1	3
TC1769	24" (600 mm)	1	3
TC4214	27" (700 mm)	1	3
Cuchillas de repuesto			
TC0699	16 mm (2 cuchillas)	3	200
TC1770	22 mm (2 cuchillas)	4	240

Tipo de empaque: Caja (TC1768, TC4213, TC1769, TC4214), shrink (TC0699 TC1770)

CORTADORA DE AZULEJOS PROFESIONAL

- Barras recubiertas de cromo resistente al desgaste
- Bujes de alta precisión fabricados en polvo metalúrgico
- Cuchilla de tungsteno recubierta de titanio calidad de 1,000 m
- Regla y transportador metálico graduados



Cuchilla de Repuesto

Código	Medida	Inner	Master
TC0231	17" (430 mm)	1	4
TC4215	20" (500 mm)	1	4
TC0380	24" (600 mm)	1	4
Cuchillas de Repuesto			
TC0232	15 mm (2 cuchillas)	3	200
TC0699	16 mm (2 cuchillas)	3	200

Tipo de empaque: Caja (TC0231, TC4215, TC0380), shrink (TC0232 TC0699)

CORTADORA DE AZULEJOS 4 EN 1

- Barras recubiertas de cromo para evitar desgaste
- Bujes de alta precisión
- Cuchillas de carburo de tungsteno
- Cuchillas para cortes circulares dentro de los mosaicos
- Con base y manivela de acero
- Para uso rudo



Cuchilla de Repuesto

Código	Medida	Inner	Master
WF0144	16" (400 mm)	1	4
*WF0145	24" (600 mm)	1	4
Cuchilla de repuesto			
TC0232	15 mm (2 cuchillas)	3	200

Tipo de empaque: Caja (WF0144, WF0145), shrink (TC0232)

CORTADORA DE AZULEJOS

- Barras recubiertas de cromo para evitar desgastes
- Bujes de alta precisión
- Cuchillas de carburo de tungsteno
- Con base y manivela de acero



Cuchilla de Repuesto

Código	Medida	Inner	Master
WF0142	16" (400 mm)	1	6
WF0143	24" (600 mm)	1	3
Cuchilla de repuesto			
TC0232	15 mm (2 cuchillas)	3	200

Tipo de empaque: Caja (WF0142, WF0143), shrink (TC0232)

CORTAPERNO TUBULAR

- Cuchilla de Acero CR - Molibdeno
- Dureza 60 HRC
- Mangos que dan mayor palanca con el mismo esfuerzo



Código	Longitud	Diámetro perno corte	Inner	Master
TC1610	12"	3/16"	2	18
TC0038	14"	1/4"	2	20
TC0039	18"	3/8"	2	20
TC0040	24"	7/16"	2	10
TC0041	30"	1/2"	1	6
TC0042	36"	9/16"	1	5

Tipo de empaque: Caja

MORDAZA DE REPUESTO

- Material: CR-Molibdeno
- Dureza del borde cortante: 60 HRC



Código	Medida	Diámetro perno corte	Inner	Master
TC1611	12" (305 mm)	3/16"	1	6
TC0043	14" (350 mm)	1/4"	1	6
TC0044	18" (450 mm)	3/8"	1	6
TC0045	24" (600 mm)	7/16"	1	6
TC0046	30" (750 mm)	1/2"	1	6
TC0047	36" (900 mm)	9/16"	1	4

Tipo de empaque: Caja

CORTAPERNO TUBULAR

- Mordaza en acero T8
- Mango con grip



WOLFOX

Código	Longitud	Diámetro perno corte	Inner	Master
WF1623	18"	3/8"	2	16
WF1624	24"	7/16"	2	8
WF1625	30"	1/2"	1	4
WF9811	36"	9/16"	1	4

Tipo de empaque: Granel

TIJERA CORTATUBOS DE PLÁSTICO

- Cuchilla de acero inoxidable
- Corta pvc, cpvc, ppr, pex, poly
- Cuerpo de aluminio
- Corte suave y progresivo
- Sistema de matraca



Código	Apertura máxima	Inner	Master
TC3326	1 5/8"	6	48

Tipo de empaque: Blister

CORTATUBO DE ACERO 2"

- Cuchilla de acero
- Para cortar tubos de acero, cobre, bronce, aluminio y tubo conduit
- Capacidad de corte 1/2" a 2"



Código	Apertura máxima	Inner	Master
TC4612	2"	1	9

Tipo de empaque: Caja

CORTATUBO 2"

- Cuchilla de acero
- Para cortar latón, tubo de plástico aluminizado y tubo conduit
- Capacidad de corte 1/8" a 2"
- Con removedor de rebabas
- Incluye cuchilla de repuesto



Cuchilla de repuesto

Código	Apertura máxima	Inner	Master
TC0348	2"	1	48
TC0349	Repuesto 2 cuchillas de 3 mm	5	500

Tipo de empaque: Blister (TC0348), shrink (TC0349)

CORTATUBO 1 1/8"

- Cuchilla de acero
- Para cortar latón, tubo de plástico aluminizado y tubo conduit
- Capacidad de corte 1/8" a 1 1/8"
- Con removedor de rebabas
- Incluye cuchilla de repuesto



Cuchilla de repuesto

Código	Apertura máxima	Inner	Master
TC0341	1 1/8"	2	60
TC0349	Repuesto 2 cuchillas de 3 mm	5	500

Tipo de empaque: Blister (TC0341), shrink (TC0349)

MINI CORTATUBO 1 1/8"

- Cuchilla de acero
- Para cortar tubos de cobre, bronce y aluminio
- Capacidad de corte 1/8" a 1 1/8"
- Para lugares de difícil acceso



Código	Apertura máxima	Inner	Master
TC4613	1 1/8"	3	72

Tipo de empaque: Blister (TC4613)

CORTATUBO 1 1/8"

- Cuchilla de acero
- Capacidad para cortar tubos de: 1/8" a 1 1/8"
- Con removedor de rebabas



Cuchilla de repuesto

Código	Apertura máxima	Inner	Master
WF1801	1 1/8"	4	60
WF0601	Repuesto Juego de cuchillas / 2 pzs	10	500

Tipo de empaque: Blister (WF1801), shrink (WF0601)

C | CORTAVIDRIOS | CUCARAS PARA ALBAÑIL

JUEGO DE CORTATUBO Y AVELLANADOR

*Cortatubo

- Cuchilla de acero forjado
- Para cortar tubos de cobre, bronce y aluminio
- Capacidad de corte 1/8" a 1 1/8"
- Cuerpo de aleación de aluminio
- Con removedor de rebabas
- Incluye cuchilla de repuesto

*Avelanador

- Fabricado en acero
- Medidas de 3/16" a 5/8"
- Doble mariposa para rápida liberación



Código	Avellanado	Inner	Master
TC4614	3/16" a 5/8"	1	12

Tipo de empaque: Estuche plástico

AVELLANADOR PROFESIONAL

- Fabricado en acero forjado
- Doble mariposa para rápida liberación
- Para materiales suaves como latón, aluminio y cobre
- Para avellanado a 45°



Capacidad
3/16"
1/4"
5/16"
3/8"
7/16"
1/2"
5/8"

Código	Avellanado	Inner	Master
TC0344	3/16" a 5/8"	1	24

Tipo de empaque: Blister

AVELLANADOR

- Fabricado en acero
- Doble mariposa para rápida liberación
- Para materiales suaves como latón, aluminio y cobre
- Para avellanado de 45°



Capacidad
3/16"
1/4"
5/16"
3/8"
7/16"
1/2"
5/8"

Código	Avellanado	Inner	Master
TC1079	3/16" a 5/8"	2	25

Tipo de empaque: Blister

CORTAVIDRIO 6 CUCHILLAS

- Mango de madera
- Tipo alemán
- Cuchilla giratoria: 6.5 mm



6 cuchillas de carburo de tungsteno

Código	Características	Inner	Master
TC3117	2 ranuras de corte	4	240

Tipo de empaque: Blister

CORTAVIDRIO 1 CUCHILLA

- Fabricada en zinc
- Cuchilla giratoria de 6.5 mm



Cuchilla de carburo de tungsteno

Código	Características	Inner	Master
TC0306	3 ranuras	4	240

Tipo de empaque: Blister

CUCARA PARA ALBAÑIL, GUADALAJARA

- Fabricada en acero templado
- Forjada en una sola pieza desbastada
- Acabado: pulido
- Casquillo metálico uniendo la espiga con resina epóxica
- Dureza: 48 - 52 HRC



Código	Medida	Inner	Master
TC4222	9"	4	48

Tipo de empaque: Granel

CUCARA PARA ALBAÑIL, FILADELFIA

- Fabricada en acero templado
- Forjada en una sola pieza desbastada
- Acabado pulido
- Casquillo metálico uniendo la espiga con resina epóxica
- Dureza: 48 - 52 HRC



Código	Medida	Inner	Master
TC4223	6"	6	48
TC4219	9"	6	48
TC4220	10"	6	48
TC4221	11"	4	48

Tipo de empaque: Granel

CUCARA PARA ALBAÑIL, YESERA

WOLFOX

- Fabricadas en acero al carbón
- Electrosoldada
- Mango de madera con casquillo
- Dureza 45 a 52 HRC



Código	Medida	Inner	Master
WF0141	9"	6	48

Tipo de empaque: Granel

CUCARA PARA ALBAÑIL, GUADALAJARA

WOLFOX

- Fabricadas en acero al carbón
- Electrosoldada
- Mango de madera con casquillo
- Dureza 45 a 52 HRC



Código	Medida	Inner	Master
WF1929	9"	6	36

Tipo de empaque: Granel

CUCARA PARA ALBAÑIL, FILADELFIA

WOLFOX

- Fabricadas en acero al carbón
- Electrosoldada
- Mango de madera con casquillo
- Dureza 45 a 52 HRC



Código	Medida	Inner	Master
WF9812	6"	6	72
WF1909	9"	6	48
WF1910	10"	6	48
WF1911	11"	6	36

Tipo de empaque: Granel

CUCARA PARA ALBAÑIL, MÉRIDA

WOLFOX

- Fabricadas en acero al carbón
- Electrosoldada
- Mango de madera con casquillo
- Dureza 45 a 52 HRC



Código	Medida	Inner	Master
WF0138	7"	6	72
WF0139	8"	6	72
WF0140	9"	6	48

Tipo de empaque: Granel

LLANA MANGO DE MADERA 6 REMACHES

- Hoja de aluminio
- Medidas: 11" x 5"
- Acabado pulido
- Uso profesional



Código	Canto	Cantidad de remaches	Inner	Master
TC4254	Lisa	6	6	48
TC4260	Dentada	6	6	48
TC4257	Dentada cuadrada	6	6	48

Tipo de empaque: Granel

LLANA MANGO DE MADERA 10 REMACHES

- Hoja de aluminio
- Medidas: 11" x 5"
- Acabado pulido
- Uso profesional



Código	Canto	Cantidad de remaches	Inner	Master
TC4253	Lisa	10	6	48
TC4259	Dentada	10	6	48
TC4256	Dentada cuadrada	10	6	48

Tipo de empaque: Granel

LLANA MANGO PLÁSTICO

- Hoja de aluminio
- Medidas: 11" x 5"
- Acabado pulido



Código	Canto	Cantidad de remaches	Inner	Master
TC4255	Lisa	6	6	48
TC4261	Dentada	6	6	48
TC4258	Dentada cuadrada	6	6	48

Tipo de empaque: Granel

RAYADOR

- Mango de madera de alta resistencia
- Crea marca de ranura en banqueta



Código	Capacidad	Inner	Master
TC3124	Rayador / Hoja de aluminio	6	36

Tipo de empaque: Granel

FLOTA ESPONJA

- Mango de madera
- Hoja de aluminio
- Ideal para trabajos limpios en boquillas



Código	Medida	Espesor	Acabado	Inner	Master
TC0256	4" x 9"	3/4"	Áspero	10	50
TC0359	4" x 12"	1/2"	Áspero	5	50

Tipo de empaque: Granel

FLOTA DE HULE

- Mango de madera
- Hoja de aluminio
- Especial para trabajos de lechar boquillas, pulir y alisar cemento



Código	Medida	Espesor	Acabado	Inner	Master
TC4262	4" x 9"	5/8"	Liso	6	50

Tipo de empaque: Granel

VOLTEADOR

- Mango de madera de alta resistencia
- Crea borde con acabado liso en banquetas, losa, escaleras, etc



Código	Capacidad	Inner	Master
TC3125	Volteador / Hoja de aluminio	6	36

Tipo de empaque: Granel

FLOTA DE HULE

- Mango de madera
- Hoja de aluminio
- Especial para acabados finos de cemento y pastas



Código	Medida	Espesor	Acabado	Inner	Master
TC4263	4" x 9"	5/8"	Fino	6	50

Tipo de empaque: Granel

FLOTA ESPONJA

- Mango de plástico
- Hoja de aluminio
- Ideal para trabajos limpios en boquillas



Código	Medida	Espesor	Acabado	Inner	Master
WF0035	4" x 9"	3/4"	Áspero	10	50

Tipo de empaque: Granel

WOLFOX

FLOTA DE HULE

- Mango de plástico
- Hoja de aluminio
- Ideal para trabajos limpios en boquillas



Código	Medida	Espesor	Acabado	Inner	Master
WF1697	4" x 9"	7 / 16"	Liso	6	36

Tipo de empaque: Granel

DADO ESTÁNDAR Y MILIMÉTRICO 6 PUNTAS, MANDO 1/4"

- Fabricado en acero al Cr-V
- Acabado: pulido espejo



Código	Medida	Inner	Master
Estándar			
TC3628	3/16"	6	72
TC3629	1/4"	6	72
TC3630	5/16"	6	72
TC3631	3/8"	6	72
TC3632	7/16"	6	72
TC3633	1/2"	6	72
Milimétrico			
TC3634	6 mm	6	72
TC3635	8 mm	6	72
TC3636	9 mm	6	72
TC3637	10 mm	6	72
TC3638	11 mm	6	72
TC3639	12 mm	6	72
TC3640	13 mm	6	72

Tipo de empaque: Colgador plástico

DADO ESTÁNDAR Y MILIMÉTRICO 6 PUNTAS, MANDO 3/8"

- Fabricado en acero al Cr-V
- Acabado: pulido espejo



Código	Medida	Inner	Master
Estándar			
TC3641	1/4"	6	72
TC3642	5/16"	6	72
TC3643	3/8"	6	72
TC3644	7/16"	6	72
TC3645	1/2"	6	72
TC3646	9/16"	6	72
TC3647	5/8"	6	72
TC3648	11/16"	6	72
TC3649	3/4"	6	72
TC3650	13/16"	6	72
TC3651	7/8"	6	72
Milimétrico			
TC3652	6 mm	6	72
TC3653	7 mm	6	72
TC3654	8 mm	6	72
TC3655	9 mm	6	72
TC3656	10 mm	6	72
TC3657	11 mm	6	72
TC3658	12 mm	6	72
TC3659	13 mm	6	72
TC3660	14 mm	6	72
TC3661	15 mm	6	72
TC3662	16 mm	6	72
TC3663	17 mm	6	72
TC3664	18 mm	6	72
TC3665	19 mm	6	72

Tipo de empaque: Colgador plástico

DADO LARGO ESTÁNDAR Y MILIMÉTRICO 6 PUNTAS, MANDO 3/8"

- Fabricado en acero al Cr-V
- Acabado: pulido espejo



Código	Medida	Inner	Master
Estándar			
TC3666	3/8"	6	72
TC3667	7/16"	6	72
TC3668	1/2"	6	72
TC3669	9/16"	6	72
TC3670	5/8"	6	72
TC3671	11/16"	6	72
TC3672	3/4"	6	72
TC3673	13/16"	6	72
TC3674	7/8"	6	72
Milimétrico			
TC3675	10 mm	6	72
TC3676	11 mm	6	72
TC3677	12 mm	6	72
TC3678	13 mm	6	72
TC3679	14 mm	6	72
TC3680	15 mm	6	72
TC3681	16 mm	6	72
TC3682	17 mm	6	72
TC3683	18 mm	6	72
TC3684	19 mm	6	72

Tipo de empaque: Colgador plástico

DADO ESTÁNDAR Y MILIMÉTRICO 6 PUNTAS, MANDO 1/2"

- Fabricado en acero al Cr-V
- Acabado: pulido espejo



Código	Medida	Inner	Master
Estándar			
TC3711	3/8"	6	72
TC3712	7/16"	6	72
TC3713	1/2"	6	72
TC3714	9/16"	6	72
TC3715	5/8"	6	72
TC3716	11/16"	6	72
TC3717	3/4"	6	72
TC3718	13/16"	6	72
TC3719	7/8"	6	72
TC3720	15/16"	6	72
TC3721	1"	6	72
Milimétrico			
TC3722	10 mm	6	72
TC3723	11 mm	6	72
TC3724	12 mm	6	72
TC3725	13 mm	6	72
TC3726	14 mm	6	72
TC3727	15 mm	6	72
TC3728	16 mm	6	72
TC3729	17 mm	6	72
TC3730	18 mm	6	72
TC3731	19 mm	6	72

Tipo de empaque: Colgador plástico

DADO LARGO ESTÁNDAR Y MILIMÉTRICO 6 PUNTAS, MANDO 1/2"

- Fabricado en acero al Cr-V
- Acabado: pulido espejo



Código	Medida	Inner	Master
Estándar			
TC3732	3/8"	6	72
TC3733	7/16"	6	72
TC3734	1/2"	6	72
TC3735	9/16"	6	72
TC3736	5/8"	6	72
TC3737	11/16"	6	72
TC3738	3/4"	6	72
TC3739	13/16"	6	72
TC3740	7/8"	6	72
TC3741	15/16"	6	72
TC3742	1"	6	72
Milimétrico			
TC3743	10 mm	6	72
TC3744	11 mm	6	72
TC3745	12 mm	6	72
TC3746	13 mm	6	72
TC3747	14 mm	6	72
TC3748	15 mm	6	72
TC3749	16 mm	6	72
TC3750	17 mm	6	72
TC3751	18 mm	6	72
TC3752	19 mm	6	72

Tipo de empaque: Colgador plástico

DADO PARA BUJÍA 6 PUNTAS, MANDO 3/8"

- Fabricado en acero al Cr-V
- Acabado: pulido espejo



Código	Medida	Inner	Master
TC3786	5/8"	6	72
TC3787	13/16"	6	72

Tipo de empaque: Colgador plástico

DADO PARA BUJÍA 6 PUNTAS, MANDO 1/2"

- Fabricado en acero al Cr-V
- Acabado: pulido espejo
- 6 puntas
- Con inserto de neopreno que facilita la colocación de las bujías



Código	Medida	Inner	Master
TC3788	5/8"	6	72
TC3789	13/16"	6	72

Tipo de empaque: Colgador plástico

DADO ESTÁNDAR Y MILIMÉTRICO 12 PUNTAS, MANDO 3/8"

- Fabricado en acero al Cr-V
- Acabado: pulido espejo



Código	Medida Estándar	Inner	Master
TC3685	1/4"	6	72
TC3686	5/16"	6	72
TC3687	3/8"	6	72
TC3688	7/16"	6	72
TC3689	1/2"	6	72
TC3690	9/16"	6	72
TC3691	5/8"	6	72
TC3692	11/16"	6	72
TC3693	3/4"	6	72
TC3694	13/16"	6	72
TC3695	7/8"	6	72
TC3696	15/16"	6	72
TC3697	1"	6	72
Milimétrico			
TC3698	7 mm	6	72
TC3699	8 mm	6	72
TC3700	9 mm	6	72
TC3701	10 mm	6	72
TC3702	11 mm	6	72
TC3703	12 mm	6	72
TC3704	13 mm	6	72
TC3705	14 mm	6	72
TC3706	15 mm	6	72
TC3707	16 mm	6	72
TC3708	17 mm	6	72
TC3709	18 mm	6	72
TC3710	19 mm	6	72

Tipo de empaque: Colgador plástico

DADO ESTÁNDAR Y MILIMÉTRICO 12 PUNTAS, MANDO 1/2"

- Fabricado en acero al Cr-V
- Acabado: pulido espejo



Código	Medida Estándar	Inner	Master
TC3753	5/16"	6	72
TC3754	3/8"	6	72
TC3755	7/16"	6	72
TC3756	1/2"	6	72
TC3757	9/16"	6	72
TC3758	5/8"	6	72
TC3759	11/16"	6	72
TC3760	3/4"	6	72
TC3761	13/16"	6	72
TC3762	7/8"	6	72
TC3763	15/16"	6	72
TC3764	1"	6	72
Milimétrico			
TC3765	9 mm	6	72
TC3766	10 mm	6	72
TC3767	11 mm	6	72
TC3768	12 mm	6	72
TC3769	13 mm	6	72
TC3770	14 mm	6	72
TC3771	15 mm	6	72
TC3772	16 mm	6	72
TC3773	17 mm	6	72
TC3774	18 mm	6	72
TC3775	19 mm	6	72
TC3776	20 mm	6	72

Tipo de empaque: Colgador plástico

DADO LARGO ESTÁNDAR 12 PUNTAS, MANDO 1/2"

- Fabricado en acero al Cr-V
- Acabado: pulido espejo



Código	Medida Estándar	Inner	Master
TC3777	1/2"	6	72
TC3778	9/16"	6	72
TC3779	5/8"	6	72
TC3780	11/16"	6	72
TC3781	3/4"	6	72
TC3782	13/16"	6	72
TC3783	7/8"	6	72
TC3784	15/16"	6	72
TC3785	1"	6	72

Tipo de empaque: Colgador plástico

DADO DE PUNTA TORX, MANDO 3/8"

- Fabricado en acero al Cr-V
- Acabado: pulido espejo



Código	Medida	Inner	Master
TC3790	T20	6	72
TC3791	T25	6	72
TC3792	T30	6	72
TC3793	T40	6	72
TC3794	T45	6	72
TC3795	T50	6	72
TC3796	T55	6	72

Tipo de empaque: Colgador plástico

DADO DE PUNTA TORX, MANDO 1/2"

- Fabricado en acero al Cr-V
- Acabado: pulido espejo



Código	Medida	Inner	Master
TC3797	T20	6	72
TC3798	T25	6	72
TC3799	T30	6	72
TC3800	T40	6	72
TC3801	T45	6	72
TC3802	T50	6	72
TC3803	T55	6	72

Tipo de empaque: Colgador plástico

ADAPTADOR

- Fabricado en acero al Cr-V
- Acabado: pulido espejo



Código	Medida	Inner	Master
TC3804	De 1/4" a 3/8"	6	72
TC3805	De 3/8" a 1/4"	6	72
TC3807	De 3/8" a 1/2"	6	72
TC3806	De 1/2" a 3/8"	6	72

Tipo de empaque: Colgador plástico

NUDO UNIVERSAL

- Fabricado en acero al Cr-V
- Acabado: pulido espejo
- Permite giros en ángulo hasta 65°
- Especial para lugares de difícil acceso



1/4" 3/8" 1/2"

Código	Mando	Inner	Master
TC3808	1/4"	6	72
TC3809	3/8"	6	72
TC3810	1/2"	6	72

Tipo de empaque: Granel

EXTENSIÓN 3/8"

- Fabricado en acero al Cr-V
- Acabado: pulido espejo



3/8"

Código	Longitud	Inner	Master
TC3811	3"	6	72
TC3812	6"	6	72
TC3813	10"	6	72

Tipo de empaque: Granel

MANGO ARTICULADO

- Fabricado en acero al Cr-V
- Cuadro fabricado en acero cromo molibdeno
- Mango maletado



3/8" 1/2"

Código	Mando	Longitud	Inner	Master
TC3814	3/8"	7 1/2"	2	72
TC3815	1/2"	17"	2	36

Tipo de empaque: Granel

MANGO BERBIQUÍ PARA DADOS MANDO 1/2"

- Fabricado en acero Cr-v
- Acabado cromado



1/2"

Código	Mando	Longitud	Inner	Master
TC4500	1/2"	16"	2	24

Tipo de empaque: Granel

MANGO EN "L" PARA DADOS MANDO 1/2"

- Fabricado en acero Cr-v
- Acabado cromado



1/2"

Código	Mando	Longitud	Inner	Master
TC4499	1/2"	10"	4	24

Tipo de empaque: Granel

BARRA CORREDIZA PARA DADOS MANDO 1/2"

- Fabricado en acero Cr-v
- Acabado cromado



1/2"

Código	Mando	Longitud	Inner	Master
TC4501	1/2"	10"	6	24

Tipo de empaque: Granel

MATRACA CABEZA DE PERA

- Fabricado en acero al Cr-V
- Acabado cromado
- Engrane de cromo molibdeno
- Sistema de engrane de 45 dientes
- Mango moleteado



1/4" 3/8" 1/2"

Código	Mando	Longitud	Inner	Master
TC3816	3/8"	8"	2	36
TC4502	1/4"	6"	2	36
TC3817	1/2"	10"	2	36

Tipo de empaque: Colgador plástico

MATRACA PARA TRIPLE CUADRO MANDO 1/4", 3/8" Y 1/2"

- Fabricado en acero al Cr-V
- Acabado cromado
- Engrane de cromo molibdeno
- Sistema de engrane de 45 dientes
- Mango moleteado



1/2"

Código	Longitud	Inner	Master
TC4503	7"	3	36

Tipo de empaque: Colgador plástico

MATRACA CABEZA REDONDA

- Fabricado en acero al Cr-V
- Acabado cromado
- Engrane de cromo molibdeno
- Sistema de engrane de 45 dientes
- Mango moleteado



3/8" 1/2"

Código	Mando	Longitud	Inner	Master
TC3818	3/8"	8"	2	36
TC3819	1/2"	10"	2	36

Tipo de empaque: Colgador plástico

MATRACA CABEZA DE PERA

- Forjados en acero al carbón
- Acabado cromado resistente a la corrosión
- Reversible
- Mango moleteado
- Sistema de engrane de 24 dientes



1/4" 3/8" 1/2"

Código	Mando	Longitud	Inner	Master
WF5305	1/4"	6"	2	48
WF5306	3/8"	8"	2	36
WF5304	1/2"	10"	2	36

Tipo de empaque: Blister

WOLFOX

MATRACA CABEZA REDONDA

- Forjados en acero al carbón
- Acabado cromado resistente a la corrosión
- Reversible
- Mango moleteado
- Sistema de engrane de 24 dientes



1/4" 3/8" 1/2"

Código	Mando	Longitud	Engrane	Inner	Master
WF5302	1/4"	6"	43 dientes	4	48
WF5303	3/8"	8"	39 dientes	4	48
WF5301	1/2"	10"	45 dientes	4	36

Tipo de empaque: Blister

WOLFOX

TORQUÍMETRO DE TRUENO

- Fabricado en acero
- Mando: 1/2"
- Capacidad de torsión:
 - 10 - 150 pie/lb
 - 1.4 - 20.7 m - kg
- Sistema de trueno que reduce la posibilidad de error
- Mango moleteado
- 24 dientes por matraca



Código	Rango de torque	Inner	Master
TC3365	1/2" 10-150 pie/lb	1	12

Tipo de empaque: Estuche plástico

TORQUÍMETRO DE AGUJA

- Fabricado en acero al Cr-V
- Mando: 1/2"
- Capacidad de torsión:
 - 0 - 140 pie/lb
 - 0 - 19.35 m - kg
- Con escala de medición dual que permite aplicar torque en ambos sentidos



Código	Rango de torque	Inner	Master
TC3364	1/2" 0-140 ft/lb	1	6

Tipo de empaque: Tarjeta

JUEGO DE DADOS CON MATRACA MANDO 3/8"

- Fabricado en acero al Cr-V
- Dados cortos de 12 puntas
- Acabado cromado



Contenido	
Estándar	Métrico
3/8"	10 mm
7/16"	11 mm
1/2"	12 mm
9/16"	13 mm
5/8"	14 mm
11/16"	15 mm
3/4"	16 mm
13/16"	17 mm
7/8"	
1"	
Matraca profesional	
Cabeza de pera 7"	
1 mango articulado	
7 1/2"	
1 extensión de 3"	
1 extensión de 8"	
1 caja metálica	
Total: 26 Piezas	

Código	Características	Inner	Master
TC0260	Set de 26 piezas	1	8

Tipo de empaque: Estuche metálico

JUEGO DE DADOS MANDO 1/2"

- Fabricado en acero al Cr-V
- Dados cortos de 12 puntas
- Acabado cromado



Contenido	
Estándar	Métrico
3/8"	10 mm
7/16"	11 mm
1/2"	12 mm
9/16"	13 mm
5/8"	14 mm
11/16"	15 mm
3/4"	16 mm
13/16"	17 mm
7/8"	
1"	
Matraca profesional	
Cabeza de pera 9"	
1 mango articulado 17"	
1 nudo universal de 1/2"	
1 extensión de 5"	
1 extensión de 10"	
1 caja metálica	
Total: 26 piezas	

Código	Características	Inner	Master
TC0261	Set de 26 piezas	1	4

Tipo de empaque: Estuche metálico

JUEGO DE DADOS CON MATRACA MANDO 3/8"

- Dados y matraca fabricados en acero al Cr-V
- Su sistema de "Trancador de Leva" elimina los tornillos dañados
- Dados cortos de 6 puntas
- Acabado cromado



3/8"

Contenido	
Estándar	Métrico
1/4"	9 mm
5/16"	10 mm
3/8"	11 mm
7/16"	12 mm
1/2"	13 mm
9/16"	14 mm
5/8"	15 mm
11/16"	17 mm
3/4"	19 mm
1 Matraca 3/8"	
1 Estuche	
Total: 20 Piezas	

Código	Características	Inner	Master
TC1429	Set de 20 piezas	1	12

Tipo de empaque: Estuche plástico

JUEGO DE DADOS CON MATRACA MANDO 1/2"

- Dados y matraca fabricados en acero- al Cr-V
- Su sistema de "Trancador de Leva" elimina los tornillos dañados
- Dados cortos de 6 puntas
- Acabado cromado



1/2"

Contenido	
Estándar	Métrico
3/8"	10 mm
7/16"	11 mm
1/2"	12 mm
9/16"	13 mm
5/8"	14 mm
11/16"	15 mm
3/4"	16 mm
13/16"	17 mm
7/8"	18 mm
1"	19 mm
1 Matraca 1/2"	
1 Estuche	
Total: 20 Piezas	

Código	Características	Inner	Master
TC1428	Set de 20 piezas	1	8

Tipo de empaque: Estuche plástico

JUEGO DE DADOS ESTÁNDAR MANDO 1/2"

- Fabricado en acero al Cr-V
- Dados cortos de 12 puntas



1/2"

Contenido
Estándar
3/8"
5/8"
7/16"
11/16"
1/2"
3/4"
9/16"
13/16"

Código	Características	Inner	Master
TC0375	8 piezas	2	20

Tipo de empaque: Estuche plástico

JUEGO DE DADOS MILIMÉTRICOS MANDO 1/2"

- Fabricado en acero al Cr-V
- Dados cortos de 12 puntas



1/2"

Contenido
10 mm
11 mm
12 mm
13 mm
14 mm
15 mm
17 mm
19 mm

Código	Características	Inner	Master
TC0376	8 piezas	2	20

Tipo de empaque: Estuche plástico

JUEGO DE AUTOCLÉ 25 PIEZAS

- Fabricado en acero al carbón
- 1 matraca reversible 1/2"
- 1 extensión 1/2" x 10"
- 1 extensión 1/2" x 5"
- 1 berbiquí 1/2" x 16 x 1/2"
- 1 disco 1/2"
- 1 dado para bujías 1/2" y 5/8"
- 18 dados Std 6 puntos
- 1 estuche de plástico



WOLFOX

Código	Características	Inner	Master
WF2025	25 piezas	1	5

Tipo de empaque: Estuche

JUEGO DE AUTOCLÉ 40 PIEZAS

- Fabricado en acero al carbón
- 1 matraca reversible 3/8"
- 1 barra de extensión 3/8" x 3"
- 1 adaptador de 3/8" a 1/4"
- 1 dado largo 3/8"
- 1 disco de plástico para ajuste de dado 3/8"
- 1 desarmador para dado de 1/4"
- 3 dados 8 puntos Std 1/4"
- 12 dados 6 puntos Std 1/4"
- 3 dados 6 puntos Std 3/8"
- 3 dados 6 puntos mm 3/8"
- 12 dados 6 puntos mm 1/4"
- 1 estuche de plástico



WOLFOX

Código	Características	Inner	Master
WF2040	40 piezas	2	12

Tipo de empaque: Estuche

JUEGO DE DADOS ESTÁNDAR MANDO 3/8"

- Fabricado en acero al Cr-V
- Dados cortos de 12 puntas



Contenido
3/8"
5/8"
7/16"
11/16"
1/2"
3/4"
9/16"
13/16"

3/8"

Código	Características	Inner	Master
TC0373	8 piezas	2	20

Tipo de empaque: Estuche plástico

JUEGO DE DADOS MILIMÉTRICOS MANDO 3/8"

- Fabricado en acero al Cr-V
- Dados cortos de 12 puntas



Contenido
10 mm
11 mm
12 mm
13 mm
14 mm
15 mm
17 mm
19 mm

3/8"

Código	Características	Inner	Master
TC0374	8 piezas	2	20

Tipo de empaque: Estuche plástico

JUEGO DE DADOS ESTÁNDAR MANDO 1/2"

- Fabricado en acero al carbón
- Acabado cromado resistente a la corrosión
- Dados de 6 puntas



Contenido
1/2"
9/16"
5/8"
11/16"
3/4"
13/16"
7/8"
15/16"

1/2"

Código	Características	Inner	Master
WF2019	8 piezas	6	18

Tipo de empaque: Rack

JUEGO DE DADOS MILIMÉTRICOS MANDO 1/2"

- Fabricado en acero al carbón
- Acabado cromado resistente a la corrosión
- Dados de 6 puntas



Contenido
13 mm
14 mm
15 mm
18 mm
19 mm
21 mm
22 mm
24 mm

1/2"

Código	Características	Inner	Master
WF2029	8 piezas	6	18

Tipo de empaque: Rack

JUEGO DE DADOS ESTÁNDAR MANDO 3/8"

- Fabricado en acero al carbón
- Acabado cromado resistente a la corrosión
- Dados de 6 puntas



Contenido
3/8"
7/16"
1/2"
9/16"
5/8"
11/16"
3/4"
13/16"
7/8"

3/8"

Código	Características	Inner	Master
WF2010	9 piezas	6	24

Tipo de empaque: Rack

JUEGO DE DADOS MILIMÉTRICOS MANDO 3/8"

- Fabricado en acero al carbón
- Acabado cromado resistente a la corrosión
- Dados de 6 puntas



Contenido
10 mm
11 mm
12 mm
13 mm
14 mm
15 mm
16 mm
17 mm
18 mm

3/8"

Código	Características	Inner	Master
WF2009	9 piezas	6	24

Tipo de empaque: Rack

JUEGO DE DESARMADOR TIPO MATRACA Y PUNTAS

- Dados fabricados en acero al carbón
- Su sistema de "Trancador de leva" elimina los tornillos dañados
- Puntas fabricadas en Cr-V
- Incluye:
 - 1 adaptador para 9 dados
 - 1 maneral con matraca
 - 1 estuche



Dados	Puntas de desarmador Allen	Puntas de desarmador Torx
5 mm		
6 mm		
7 mm	2 mm	T10
8 mm	2.5 mm	T15
9 mm	3 mm	T20
10 mm	4 mm	T25
11 mm	5.5 mm	T30
12 mm	6 mm	T35
13 mm		



Puntas de desarmador Phillips	Puntas de desarmador Pozzi driv	Puntas de desarmador Punta Plana
PH0	PZ0	SL4
PH1	PZ1	SL5
PH2	PZ2	SL6
PH3	PZ3	SL7

Código	Características	Inner	Master
TC1430	Set con 32 piezas	2	10

Tipo de empaque: Blister

JUEGO DE DESARMADORES DE PRECISIÓN

- Puntas en acero al Cr-V Para uso en electrónica, joyería, etc
- Planos:
 - 3.00 mm, 2.40 mm y 1.40 mm
- ⊕ Phillips:
 - #1, #0 y #00



Código	Características	Inner	Master
TC0738	6 piezas	6	48

Tipo de empaque: Estuche



DESARMADORES DE ACETATO

- Punta magnetizada
- Barra en acero al Cr-V



PLANO



PHILLIPS



CABINET

DESARMADORES | D

Código	Medida	Inner	Master
Plano			
TC4206	3/16" x 4"	6	36
TC4204	1/4" x 4"	6	36
TC4203	1/4" x 6"	6	36
TC4205	5/16" x 6"	6	36
Phillips			
TC4200	1/8" x 4"	6	36
TC4201	1/8" x 6"	6	36
TC4198	3/16" x 3"	6	36
TC4197	3/16" x 6"	6	36
TC4199	3/16" x 8"	6	36
TC4196	1/4" x 4"	6	36
TC4195	1/4" x 6"	6	36
TC4202	1/4" x 8"	6	36
Cabinet			
TC4207	1/8" x 4"	6	36
TC4210	1/8" x 6"	6	36
TC4211	1/8" x 8"	6	36
TC4208	3/16" x 4"	6	36
TC4209	3/16" x 6"	6	36
TC4212	3/16" x 8"	6	36

Tipo de empaque: Colgador plástico

DESARMADOR PLANO MANGO BIMATERIAL

- Punta magnetizada
- Barra en acero al Cr-V



Código	Medida	Inner	Master
TC0701	3/16" x 4"	6	48
TC0702	3/16" x 5"	6	48
TC0703	1/4" x 4"	6	48
TC0704	1/4" x 6"	6	48
TC0705	5/16" x 6"	6	48
TC0706	5/16" x 8"	6	48
TC0708	3/8" x 8"	6	48

Tipo de empaque: Colgador plástico

DESARMADOR PHILLIPS MANGO BIMATERIAL

- Punta magnetizada
- Barra en acero al Cr-V



Código	Medida	Inner	Master
TC0709	1/8" x 4"	6	48
TC0710	1/8" x 6"	6	48
TC0711	1/8" x 8"	6	48
TC0712	3/16" x 3"	6	48
TC0713	3/16" x 4"	6	48
TC0714	3/16" x 6"	6	48
TC0715	3/16" x 8"	6	48
TC0716	1/4" x 4"	6	48
TC0717	1/4" x 6"	6	48
TC0719	5/16" x 6"	6	48

Tipo de empaque: Colgador plástico

DESARMADOR CABINET MANGO BIMATERIAL

- Punta magnetizada
- Barra en acero al Cr-V



Código	Medida	Inner	Master
TC0721	1/8" x 3"	6	48
TC0722	1/8" x 4"	6	48
TC0723	1/8" x 6"	6	48
TC0724	1/8" x 8"	6	48
TC0726	3/16" x 4"	6	48
TC0727	3/16" x 6"	6	48
TC0728	3/16" x 8"	6	48

Tipo de empaque: Colgador plástico

DESARMADOR TORX MANGO BIMATERIAL

- Punta magnetizada
- Barra en acero al Cr-V



Código	Medida	Inner	Master
TC0731	T10	6	48
TC0732	T15	6	48
TC0733	T20	6	48
TC0734	T25	6	48
TC0735	T27	6	48
TC0736	T30	6	48

Tipo de empaque: Colgador plástico

DESARMADOR DE CAJA MANGO BIMATERIAL

- Barra en acero al Cr-V



Código	Medida	Inner	Master
TC1824	3/16" x 3"	6	36
TC1825	1/4" x 3"	6	36
TC1826	5/16" x 3"	6	36
TC1827	3/8" x 3"	6	36
TC1828	7/16" x 3"	6	36
TC1829	1/2" x 3"	6	36

Tipo de empaque: Colgador plástico

JUEGO DE DESARMADORES TORX MANGO BIMATERIAL

- Punta magnetizada
- Barra en acero al Cr-V
- Contiene: T-10, T-15, T-20, T-25, T-27, T-30
- Largo: 4" (100 mm)



Código	Capacidad	Inner	Master
TC1425	6 piezas	3	48

Tipo de empaque: Blister

DESARMADORES DE GOLPE PUNTA PLANA MANGO BIMATERIAL

- Puntas magnetizadas
- Barra de acero al Cr-V
- Barra hexagonal
- Cuerpo de una sola pieza que atraviesa el mango



Código	Medida	Inner	Master
TC2683	1/4" X 4"	6	36
TC2684	1/4" X 6"	6	36
TC2685	3/16" X 3"	6	36
TC2686	3/8" X 10"	6	36
TC2687	3/8" X 8"	6	36
TC2688	5/16" X 6"	6	36
TC2689	5/16" X 8"	6	36

Tipo de empaque: Colgador plástico

DESARMADORES DE GOLPE PUNTA PHILLIPS MANGO BIMATERIAL

- Puntas magnetizadas
- Barra de acero al Cr-V
- Barra hexagonal
- Cuerpo de una sola pieza que atraviesa el mango



Código	Medida	Inner	Master
TC2677	3/16" x 3"	6	36
TC2678	1/4" x 4"	6	36
TC2679	1/4" x 6"	6	36
TC2680	5/16" x 6"	6	36
TC2681	5/16" x 8"	6	36
TC2682	3/8" x 8"	6	36

Tipo de empaque: Colgador plástico

JUEGO DE DESARMADORES DE GOLPE PUNTA MANGO BIMATERIAL

- Puntas magnetizadas
- Barra de acero al Cr-V de una sola pieza
- Punta con tratamiento que aumenta la resistencia y evita derrapes
- Cabeza de impacto tipo tuerca para aumentar la fuerza de torque

⇒ Estándar
3/16" x 4"; 1/4" x 6"
y 5/16" x 6"

⊕ Phillips:
#1 x 3" y #2 x 4"



Código	Características	Inner	Master
TC0239	5 piezas	3	12

Tipo de empaque: Blister

JUEGO DE DESARMADORES MANGO BIMATERIAL

- Punta magnetizada
- Barra en acero al Cr-V
- ▢ Estándar:
 - 3/16" x 3"; 1/4" x 4"
 - 3/16" x 6"
- ▢ Cabinet:
 - 3/16" x 4"
- ⊕ Phillips:
 - 1/4" x 4"; 1/4" x 6"
- ⊕ Torx:
 - T-10 x 4"; T-15 x 4"



Código	Características	Inner	Master
TC1426	8 piezas	3	24

Tipo de empaque: Blister

JUEGO DE DESARMADORES MANGO BIMATERIAL

- Punta magnetizada
- Barra en acero al Cr-V
- Incluye porta desarmadores
- ⊕ Phillips: 3/16" x 3"; 1/4" x 4"
- ▢ Estándar: 1/4" x 6"; 3/16" x 4"
- ▢ Cabinet: 3/16" x 4"



Código	Características	Inner	Master
TC3304	5 piezas	4	48

Tipo de empaque: Blister

JUEGO DE DESARMADORES PARA ELECTRÓNICA

- Puntas pavonadas magnéticas
- Barra de acero Cr-V
- Mango bimaterial
- Forro plástico para evitar descarga eléctrica
- Capacidad máxima 1,000V
- ▢ Estándar
 - 3/32" x 3"; 1/8" x 4";
 - 7/32" x 5" y 1/4" x 6"
- ⊕ Phillips
 - #0 x 3"; #1 x 3" y
 - #2 x 4"



Código	Características	Inner	Master
TC0240	7 piezas	2	24

Tipo de empaque: Blister

DESARMADOR PLANO

WOLFOX

- Punta magnetizada
- Barra de acero



Código	Medida	Inner	Master
WF2102	3/16" X 4"	6	96
WF2104	1/4" X 4"	6	96
WF2106	1/4" X 6"	6	96

Tipo de empaque: Granel

DESARMADOR PHILLIPS

WOLFOX

- Punta magnetizada
- Barra de acero



Código	Medida	Inner	Master
WF2113	3/16" x 3"	6	96
WF2116	3/16" x 6"	6	96
WF2118	3/16" x 8"	6	96
WF2124	1/4" x 4"	6	96
WF2126	1/4" x 6"	6	96
WF2128	1/4" x 8"	6	96

Tipo de empaque: Granel

DESARMADOR TIPO CABINET

WOLFOX

- Punta magnetizada
- Barra de acero



Código	Medida	Inner	Master
WF2134	1/8" x 4"	6	96
WF2136	1/8" x 6"	6	96
WF2138	1/8" x 8"	6	96
WF2144	3/16" x 4"	6	96
WF2146	3/16" x 6"	6	96
WF2148	3/16" x 8"	6	96

Tipo de empaque: Granel

JUEGO DE DESARMADORES DE GOLPE

WOLFOX

- Fabricados en acero al Cr-V
- Mango de acetato acrílico
- Barra cuadrada
- ▢ Planos:
 - 3/16" x 3"
 - 1/4" x 4"
 - 1/4" x 6"
 - 5/16" x 8"
- Barra cuadrada
- ⊕ Phillips:
 - 3/16" x 3"
 - 1/4" x 4"
 - 1/4" x 6"



Código	Características	Inner	Master
WF2187	7 piezas	4	24

Tipo de empaque: Blister

JUEGO DE DESARMADORES MANGO BIMATERIAL

WOLFOX

- Mango bimaterial
- Barra de acero
- Punta magnetizada
- WF2184 - 4 piezas
 - ⊕ Phillips: 3/16" x 6", 3/16" x 4"
 - ▢ Planos: 1/4" x 4"
 - ▢ Gabinete: 1/4" x 4"
- WF2186 - 6 piezas
 - ⊕ Phillips: 3/16" x 3", 3/16" x 6", 1/4" x 4"
 - ▢ Planos: 1/4" x 4", 1/4" x 6"
 - ▢ Gabinete: 1/4" x 4"



Código	Características	Inner	Master
WF2184	4 piezas	3	48
WF2186	6 piezas	3	24

Tipo de empaque: Blister

JUEGO DE DESARMADORES DE PVC

WOLFOX

- Barra de acero
- WF9350 - 4 piezas
 - ⊕ Phillips: 3/16" x 4", 1/4" x 4"
 - ▢ Planos: 3/16" x 4", 1/4" x 4"
- WF9351 - 6 piezas
 - ⊕ Phillips: 3/16" x 4", 1/4" x 4"
 - ▢ Planos: 3/16" x 3", 3/16" x 6", 1/4" x 4", 1/4" x 6"



Código	Características	Inner	Master
WF9350	4 piezas	6	36
WF9351	6 piezas	6	24

Tipo de empaque: Blister

DESARMADORES DE PRECISIÓN

WOLFOX

- Puntas de acero al carbón
- Para uso en electrónica, joyería, etc
- ▢ Planos: 1.4 mm, 2 mm, 2.4 mm, 3 mm
- ⊕ Phillips: #1, #0



Código	Características	Inner	Master
WF2190	6 piezas	6	60

Tipo de empaque: Estuche

JUEGO DE DESARMADOR TIPO MATRACA, 53 PIEZAS

WOLFOX

- Puntas de acero al carbón
- Mango antiderrapante



Código	Características	Inner	Master
WF1687	53 piezas	3	24

Tipo de empaque: Blister

JUEGO DE DESARMADOR TIPO MATRACA, 34 PIEZAS

WOLFOX

- Puntas de acero al carbón
- Mango antiderrapante



Código	Características	Inner	Master
WF1686	34 piezas	3	24

Tipo de empaque: Blister

WOLFOX

JUEGO DE DESARMADOR TIPO MATRACA, 6 PUNTAS

- Puntas de acero al carbón
- Mango antiderrapante
- Contenido
 - Puntas planas: 1/4 y 3/16
 - Punta phillips: #3 y #1
 - Punta pozi-driv: Pz2 y Pz1



Código	Características	Inner	Master
WF1685	6 puntas	6	72

Tipo de empaque: Blister

JUEGO DE PUNTAS 1", 29 PIEZAS

- Fabricadas en acero S2
- Pueden usarse en taladro ó desarmador eléctrico
- Mando: 1/4"
- Incluye organizador plástico



Contenido	
Punta Pozi-driv	#1, #2, #3
Plana	6-8, 8-10, 10-12
Cuadrada	S1, S2, S3
Phillips	#1, #2(2), #3
Hexagonal	3/32"
	1/8"
	5/32"
Caja	3/16"
	1/4"
	5/16"
	11/32"
	3/8"
Torx	T-15, T20, T-25, T-30

1 adaptador magnético
+3 organizadores plásticos

Código	Características	Inner	Master
TC1250	Juego 29 piezas	6	48

Tipo de empaque: Blister

JUEGO DE PUNTAS 1", 33 PIEZAS

- Fabricadas en acero S2
- Pueden usarse en taladro ó desarmador eléctrico
- Mando: 1/4"
- Incluye organizador plástico



Contenido	
Punta Pozi-driv	#0, #1, #2, #3
Plana	5-6, 6-8, 8-10, 10-12
Cuadrada	S1, S2, S3
Phillips	#0(2), #1 (3), #2 (3), #3
Hexagonal	3/32"
	1/8"
	5/32"
	3/16"
	7/32"
	1/4"
Torx	T-10, T15, T-20, T-25, T-30, T-40

1 adaptador magnético
+3 organizadores plásticos

Código	Características	Inner	Master
TC1251	Juego 33 piezas	6	48

Tipo de empaque: Blister

JUEGO DE PUNTAS 2", 9 PIEZAS

- Fabricadas en acero S2
- Pueden usarse en taladro ó desarmador eléctrico
- Mando: 1/4"
- Incluye organizador plástico



Contenido	
Punta Pozi-driv	#2
Plana	1/4"
	5/16"
Cuadrada	S1, S2
Phillips	#1, #2, #3

Código	Características	Inner	Master
TC1249	Juego 9 piezas	6	48

Tipo de empaque: Blister

JUEGO DE PUNTAS TORX 2", 7 PIEZAS

- Fabricadas en acero S2
- Pueden usarse en taladro ó desarmador eléctrico
- Mando: 1/4"
- Incluye organizador plástico



Contenido	
T-10	
T-15	
T-20	
T-25	
T-27	
T-30	
T-40	

Código	Características	Inner	Master
TC1253	Juego 7 piezas	12	72

Tipo de empaque: Blister

JUEGO DE PUNTAS TORX 1", 7 PIEZAS

- Fabricadas en acero S2
- Pueden usarse en taladro ó desarmador eléctrico
- Mando: 1/4"
- Incluye organizador plástico



Contenido	
T-10	
T-15	
T-20	
T-25	
T-27	
T-30	
T-40	

Código	Características	Inner	Master
TC1252	Juego 7 piezas	12	72

Tipo de empaque: Blister

PUNTA PARA DESARMADOR 2", 5 PIEZAS

- Fabricadas en acero S2
- Pueden usarse en taladro ó desarmador eléctrico
- Mando: 1/4"



*Precio por blister

Código	Capacidad	Tipo de punta	Inner	Master
TC1243	#0	Phillips	12	72
TC1244	#1	Phillips	12	72
TC1245	#2	Phillips	12	72
TC1246	3/16"	Plana	12	72
TC1247	1/4"	Plana	12	72

Tipo de empaque: Blister

PUNTA PARA DESARMADOR 2", 5 PIEZAS

- Fabricadas en acero S2
- Pueden usarse en taladro ó desarmador eléctrico
- Mando: 1/4"



*Precio por blister

Código	Medida	Inner	Master
TC1248	3 piezas Phillips (#0, #1, #2)	12	72
	2 pzs punta plana 4.8 mm (3/16")		
	6.4 mm (1/4")		

Tipo de empaque: Blister

PUNTAS PARA DESARMADOR 1", 5 PIEZAS

- Fabricadas en acero S2
- Pueden usarse en taladro ó desarmador eléctrico
- Mando: 1/4"



*Precio por blister

Código	Capacidad	Tipo de punta	Inner	Master
TC1237	#0	Phillips	12	72
TC1238	#1	Phillips	12	72
TC1239	#2	Phillips	12	72
TC1240	3/16"	Plana	12	72
TC1241	1/4"	Plana	12	72

Tipo de empaque: Blister

PUNTA PARA DESARMADOR 1", 5 PIEZAS

- Fabricadas en acero S2
- Pueden usarse en taladro ó desarmador eléctrico
- Mando: 1/4"



*Precio por blister

Código	Medida	Inner	Master
TC1242	3 piezas Phillips (#0, #1, #2)	12	72
	2 piezas punta plana 4.8 mm (3/16")		
	6.4 mm (1/4")		

Tipo de empaque: Blister

DISCO DIAMANTADO PARA ASFALTO CORTE SEGMENTADO

- Cortes de asfalto y concreto
- Eje de 1"



Sección abrasiva		
Código	Espesor	Altura
TC4498	3.2 mm	10 mm

⚠ Por su seguridad nunca sobrepase el número de rpm establecido

Código	Diámetro	RPM máximo	Inner	Master
TC4498	Para asfalto 14"	4,400	1	10

Tipo de empaque: Blister

DISCO DIAMANTADO CORTE TURBO

- Cortes generales
- Con adaptador de 5/8"
- Para cortar concreto, ladrillo, mármol, loseta y materiales de construcción
- Eje de 7/8"



Sección abrasiva		
Código	Espesor	Altura
TC4492	2.0 mm	7.5 mm
TC4493	2.2 mm	7.5 mm
TC4494	2.4 mm	7.5 mm
TC4495	2.6 mm	7.5 mm

⚠ Por su seguridad nunca sobrepase el número de rpm establecido

Código	Diámetro	RPM máximo	Inner	Master
TC4492	4"	13,300	5	100
TC4493	4 1/2"	8,500	5	100
TC4494	7"	6,500	5	50
TC4495	9"	4,400	2	30

Tipo de empaque: Blister

DISCO DIAMANTADO CORTE SEGMENTADO

- Cortes rápidos
- Con adaptador de 5/8"
- Corta: concreto, ladrillo, piedra y materiales de construcción
- Para cortes más profundos
- Eje de 7/8"
- Para corte en seco



Sección abrasiva		
Código	Espesor	Altura
TC4491	1.8 mm	7.5 mm
TC2434	2.0 mm	7.5 mm
TC2435	2.2 mm	7.5 mm
TC2436	2.4 mm	7.5 mm

⚠ Por su seguridad nunca sobrepase el número de rpm establecido

Código	Diámetro	RPM máximo	Inner	Master
TC4491	4"	13,300	5	100
TC2434	4 1/2"	13,300	5	100
TC2435	7"	8,500	5	50
TC2436	9"	6,500	2	30

Tipo de empaque: Blister

DISCO DIAMANTADO CORTE CONTINUO

- Cortes finos
- Eje de 7/8"
- Con adaptador de 5/8"
- Corta: concreto, loseta, mármol y azulejo
- Para acabados profesionales
- Para corte en húmedo



Sección abrasiva		
Código	Espesor	Altura
TC4496	1.8 mm	5.5 mm
TC2432	2.0 mm	5.5 mm
TC2433	2.2 mm	5.5 mm
TC4497	2.4 mm	5.5 mm

⚠ Por su seguridad nunca sobrepase el número de rpm establecido

Código	Diámetro	RPM máximo	Inner	Master
TC4496	4"	14,500	5	100
TC2432	4 1/2"	13,300	5	100
TC2433	7"	8,500	5	50
TC4497	9"	6,500	2	30

Tipo de empaque: Blister

DISCO DIAMANTADO CORTE CONTINUO

- Cortes finos
- Eje de 7/8"
- Con adaptador de 5/8"
- Corta: concreto, loseta, mármol y azulejo
- Para acabados profesionales
- Para corte en húmedo



Sección abrasiva		
Código	Espesor	Altura
WF0591	2.0 mm	5.5 mm
WF0592	2.2 mm	5.5 mm

⚠ Por su seguridad nunca sobrepase el número de rpm establecido

Código	Diámetro	RPM máximo	Inner	Master
*WF0591	4 1/2"	13,300	10	100
WF0592	7"	8,500	4	50

Tipo de empaque: Blister

DISCO DIAMANTADO CORTE SEGMENTADO

- Cortes rápidos
- Eje de 7/8"
- Con adaptador de 5/8"
- Corta: concreto, ladrillo, piedra y materiales de construcción
- Para cortes más profundos
- Para corte en seco



Sección abrasiva		
Código	Espesor	Altura
WF0593	2.0 mm	7.5 mm
WF0594	2.2 mm	7.5 mm

⚠ Por su seguridad nunca sobrepase el número de rpm establecido

Código	Diámetro	RPM máximo	Inner	Master
WF0593	4 1/2"	13,300	10	100
*WF0594	7"	8,500	4	50

Tipo de empaque: Blister

DISCO LAMINADO PARA DESBASTE Y PULIDO TIPO 29

- Fabricado en lija de zirconia
- Para trabajar en madera, fibra de vidrio y metal
- Eje de 7/8"



Código	Diámetro	Grano	RPM máximo	Inner	Master
TC5191	7"	40	8,500	5	100
TC5192	7"	60	8,500	5	100
TC5193	7"	80	8,500	5	100
TC5194	7"	120	8,500	5	100

Tipo de empaque: Blister

DISCO LAMINADO PARA DESBASTE Y PULIDO TIPO 29

- Fabricados en lija de zirconia
- Para trabajos en madera, fibra de vidrio y metal
- Eje de 7/8"



Código	Diámetro	Grano	RPM máximo	Inner	Master
TC3465	4 1/2"	40	13,300	10	200
TC3466	4 1/2"	60	13,300	10	200
TC5190	4 1/2"	80	13,300	10	200
TC3467	4 1/2"	120	13,300	10	200

Tipo de empaque: Blister

DISCO LAMINADO PARA DESBASTE Y PULIDO TIPO 29

- Fabricado en lija de zirconia
- Para trabajar en madera, fibra de vidrio y metal
- Eje de 7/8"



Código	Diámetro	Grano	RPM máximo	Inner	Master
WF0639	7"	40	8,500	5	100
WF0640	7"	60	8,500	5	100
WF0641	7"	80	8,500	5	100
WF0642	7"	120	8,500	5	100

Tipo de empaque: Blister

DISCO PARA CORTE DE METAL TIPO 1

- Fabricado en óxido de aluminio con doble malla de fibra de vidrio
- Para cortes generales
- Eje de 1"



⚠ Por su seguridad nunca sobrepase el número de rpm establecido

Código	Diámetro	Espesor	RPM máximo	Inner	Master
TC1907	14"	3.2 mm	3,900	5	20

Tipo de empaque: Granel

DISCO PARA CORTE EXTRAFINO DE METAL Y ACERO INOXIDABLE TIPO 1

- Fabricados en óxido de aluminio, con doble malla de fibra de vidrio
- Eje de 7/8"



⚠ Por su seguridad nunca sobrepase el número de rpm establecido

Código	Diámetro	Espesor	RPM máximo	Inner	Master
TC3456	4 1/2"	1 mm	13,300	10	60
TC3457	4 1/2"	1.2 mm	13,300	10	60
TC3458	7"	1.5 mm	8,500	10	50
TC3459	9"	2 mm	6,650	10	40

Tipo de empaque: Granel

DISCO PARA CORTE FINO DE METAL TIPO 1

- Fabricado en óxido de aluminio con doble malla de fibra de vidrio
- Eje de 7/8"



⚠ Por su seguridad nunca sobrepase el número de rpm establecido

Código	Diámetro	Espesor	RPM máximo	Inner	Master
TC1903	4 1/2"	1.6 mm	13,300	5	25
TC1904	7"	2 mm	8,500	5	25

Tipo de empaque: Granel

DISCO PARA CORTE DE METAL (TIPO 27)

- Fabricado en óxido de aluminio con malla de fibra de vidrio
- Eje de 7/8"



⚠ Por su seguridad nunca sobrepase el número de rpm establecido

Código	Diámetro	Espesor	RPM máximo	Inner	Master
TC1905	4 1/2"	3.2 mm	13,300	25	200
TC1906	7"	3.2 mm	8,500	12	100
TC1914	9"	3.2 mm	6,650	5	25

Tipo de empaque: Granel

DISCO PARA DESBASTE DE METAL (TIPO 27)

- Fabricado en óxido de aluminio con malla de fibra de vidrio
- Eje de 7/8"



⚠ Por su seguridad nunca sobrepase el número de rpm establecido

Código	Diámetro	Espesor	RPM máximo	Inner	Master
TC1908	4 1/2"	6.4 mm	13,300	10	20
TC1909	7"	6.4 mm	8,500	10	20
TC1915	9"	6.4 mm	6,650	5	25

Tipo de empaque: Granel

DISCO PARA DESBASTE DE CONCRETO (TIPO 27)

- Fabricado en carburo de silicio con malla de fibra de vidrio
- Eje de 7/8"



⚠ Por su seguridad nunca sobrepase el número de rpm establecido

Código	Diámetro	Espesor	RPM máximo	Inner	Master
TC1912	4 1/2"	6.4 mm	13,300	10	100
TC1913	7"	6.4 mm	8,500	10	50

Tipo de empaque: Granel

DISCO PARA CORTE DE CONCRETO TIPO 27

- Fabricado en carburo de silicio con malla de fibra de vidrio
- Eje de 7/8"



⚠ Por su seguridad nunca sobrepase el número de rpm establecido

Código	Diámetro	Espesor	RPM máximo	Inner	Master
TC1910	4 1/2"	3.2 mm	13,300	25	200
TC1911	7"	3.2 mm	8,500	12	100
TC1916	9"	3.2 mm	6,650	5	50

Tipo de empaque: Granel

DISCO PARA CORTE EXTRAFINO DE METAL TIPO 1

- Fabricados en óxido de aluminio
- Para corte de metal y acero inoxidable
- Eje: 7/8"



⚠ Por su seguridad nunca sobrepase el número de rpm establecido

Código	Diámetro	Espesor	RPM máximo	Inner	Master
WF0698	4 1/2"	1 mm	13,200	25	400
WF0699	4 1/2"	1.2 mm	13,200	25	400
WF0701	7"	1.5 mm	8,600	20	200
WF0703	9"	2 mm	6,700	20	100

Tipo de empaque: Granel

DISCO PARA CORTE FINO DE METAL TIPO 1

- Fabricados en óxido de aluminio
- Para corte de metal
- Eje: 7/8"



⚠ Por su seguridad nunca sobrepase el número de rpm establecido

Código	Diámetro	Espesor	RPM máximo	Inner	Master
WF0700	4 1/2"	1.6 mm	13,200	25	400
WF0702	7"	1.8 mm	8,600	20	200

Tipo de empaque: Granel

DISCO LAMINADO PARA DESBASTE Y PULIDO TIPO 29

- Fabricado en lija de zirconia
- Para trabajar en madera, fibra de vidrio y metal
- Eje de 7/8"



⚠ Por su seguridad nunca sobrepase el número de rpm establecido

Código	Diámetro	Grano	RPM máximo	Inner	Master
WF0635	4 1/2"	40	13,300	10	200
WF0636	4 1/2"	60	13,300	10	200
WF0637	4 1/2"	80	13,300	10	200
WF0638	4 1/2"	120	13,300	10	200

Tipo de empaque: Blister

DISCO PARA CORTE DE METAL TIPO 1

- Fabricados en óxido de aluminio
- Para corte de metal
- Eje: 1"



⚠ Por su seguridad nunca sobrepase el número de rpm establecido

Código	Diámetro	Espesor	RPM máximo	Inner	Master
WF0704	14"	2.8 mm	4,400	5	25

Tipo de empaque: Granel

DOBLADOR DE TUBO

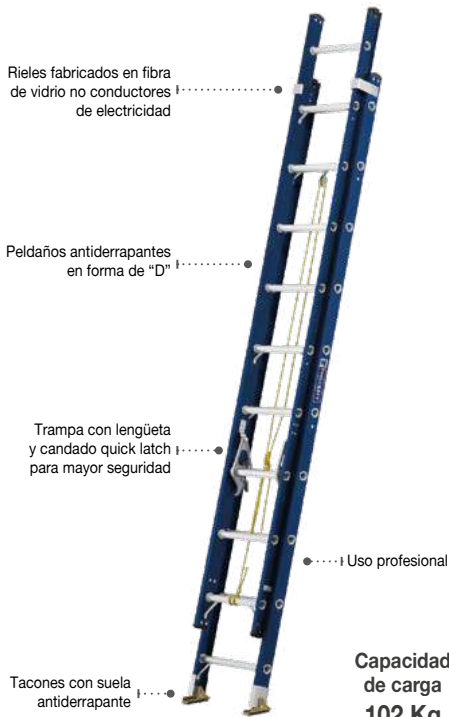
- Fabricado en acero
- Palanca de pie para un mejor apoyo
- Ángulo de doblez de 10° o 90°



Código	Diámetro	Inner	Master
TC5401	1/2"	1	20
TC5402	3/4"	1	20
TC5403	1"	1	10

Tipo de empaque: Caja

ESCALERA EXTENSIÓN FIBRA DE VIDRIO TIPO II

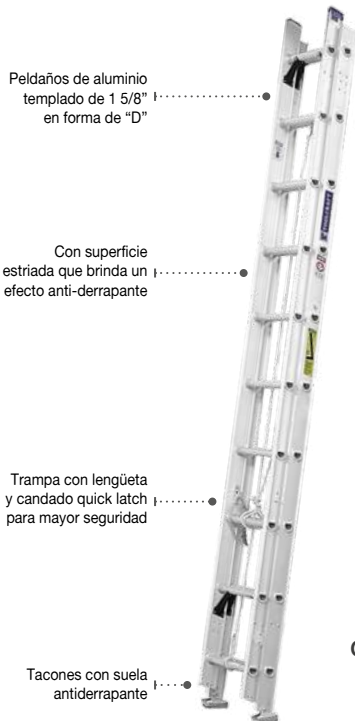


Capacidad de carga 102 Kg

Código	Escalones	Peso	Altura extendida	Altura sin extender	Inner	Master
TC5302	20	15.7 kg	5.23 m	3.07 m	1	1
TC5303	24	21.3 kg	6.40 m	3.68 m	1	1

Tipo de empaque: Granel

ESCALERA EXTENSIÓN ALUMINIO TIPO III



Capacidad de carga 90 Kg

Código	Escalones	Peso	Altura extendida	Altura sin extender	Inner	Master
TC3510	16	8.2 kg	3.96 m	2.46	1	1
TC3511	20	11.4 kg	5.23 m	3.07	1	1
TC3512	24	14 kg	6.40 m	3.68	1	1
TC3513	28	17.7 kg	7.62 m	4.29	1	1

Tipo de empaque: Granel

ESCALERA MULTIPOSICIÓN TIPO I 12 ESCALONES

- Mecanismo de articulación con seguro
- Taques de plástico antiderrapante
- Barra estabilizadora en ambos extremos
- Incluye 2 charolas para uso como andamio
- Plegable para fácil almacenamiento y transportación



Alcance máx (extendida)	4.7 m
Alcance máx (tijera)	3 m
Alcance máx (andamio)	2.5 m

Capacidad de carga 150 Kg

Código	Escalones	Peso	Inner	Master
TC5412	12	12.3 kg	1	1

Tipo de empaque: Granel

ESCALERA CONVERTIBLE ALUMINIO TIPO II

- Se puede usar como tijera, extensión y/o a desnivel
- Peldaños ovalados
- Tirantes antipellizcos
- Taques antiderrapantes para mayor seguridad
- Diseño de gancho para soporte de sección móvil integrado al peldaño
- Sección frontal de construcción recta y mayor ancho para buena estabilidad
- Uso profesional



Capacidad de carga 102 Kg

	Tijera	Extensión
Altura total	1.83m	3.22m
Altura máxima para pararse	1.14m	2.30m
Alcance máximo de trabajo	3.14m	4.30m

Código	Escalones	Peso	Inner	Master
TC5305	13	8.6 kg	1	1

Tipo de empaque: Granel

ESCALERA TIJERA FIBRA DE VIDRIO TIPO II TAPA PLÁSTICA



Capacidad de carga 102 Kg

Código	Escalones	Peso	Altura Total	Inner	Master
TC5246	4	5.5 kg	5' (1.52m)	1	1
TC5247	5	6.12 kg	6' (1.83m)	1	1

Tipo de empaque: Granel

ESCALERITA TIJERA ALUMINIO TIPO III TAPA ALUMINIO



Capacidad de carga
90 Kg

Código	Escalones	Peso	Altura	Inner	Master
TC5304	2	2 kg	0.58 m	1	1

Tipo de empaque: Granel

ESCALERA TIJERA ALUMINIO TIPO III TAPA ALUMINIO

- Capacidad de carga de 90 kg
- Peldaños con superficie antiderrapante
- Tirantes antipellizcos
- Rieles laterales de aluminio extruido de canal completo
- Tacones antiderrapantes para mayor seguridad
- Charola portacubetas
- Tapa de aluminio



Capacidad de carga
90 Kg

Código	Escalones	Peso	Altura total	Inner	Master
TC4518	4	4.5 kg	5' (1.52 m)	1	1
TC4519	5	5.2 kg	6' (1.83 m)	1	1
TC4520	6	5.8 kg	7' (2.13 m)	1	1

Tipo de empaque: Granel

ESCALERA TIJERA ALUMINIO TIPO III TAPA PLÁSTICA

- Capacidad de carga de 90 kg
- Peldaños con superficie antiderrapante
- Tirantes antipellizcos
- Charola moldeada porta cubeta
- Tapa con ranuras para facilitar la colocación de herramientas
- Rieles laterales de aluminio extruido de canal completo
- Tacones antiderrapantes para mayor seguridad
- Uso doméstico
- El modelo TC3205 no incluye charola portacubetas



Capacidad de carga
90 Kg

Código	Escalones	Peso	Altura total	Inner	Master
TC3205	2	3.6 kg	3' (0.91 m)	1	1
TC3206	3	4 kg	4' (1.22 m)	1	1
TC3207	4	5 kg	5' (1.52 m)	1	1
*TC3208	5	5.5 kg	6' (1.83 m)	1	1
*TC3209	6	6.4 kg	7' (2.13 mm)	1	1

Tipo de empaque: Granel

ESCALERA TIJERA ALUMINIO TIPO III TAPA PLÁSTICA

WOLFOX

- Peldaños con superficie antiderrapante
- Tirantes antipellizcos
- Tapa plástica en color negro con ranuras para colocar herramientas
- Tacones antiderrapantes
- Uso doméstico
- Éste modelo no incluye charola portacubetas



Capacidad de carga
90 Kg

Código	Escalones	Peso	Altura	Inner	Master
WF9541	3	3.5 kg	4' (1.22 m)	1	1
WF9542	4	4 kg	5' (1.52 m)	1	1
WF9543	5	4.5 kg	6' (1.83 m)	1	1
WF9813	6	4.9 kg	7' (2.13 m)	1	1

Tipo de empaque: Granel

ESCALERA TABURETE

WOLFOX

NUEVO PRODUCTO

- Escalones con superficie anti-derrapante
- Tacones con suela anti-derrapante
- Plegable
- Medida de los escalones: 38 cm x 26 cm
- Uso doméstico



Capacidad de carga
90 Kg

Código	Escalones	Peso	Altura (2do escalón)	Inner	Master
WF9732	2	4.8 kg	0.49 m	1	4
WF0786	3	6.5 kg	0.73 m	1	4

Tipo de empaque: Granel

TABURETE 2 ESCALONES

WOLFOX

- Fabricada en polipropileno de 1 sola pieza
- Peldaños antiderrapantes
- Uso doméstico
- Diseño anidable para optimizar empaque y almacenaje



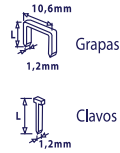
Capacidad de carga
130 Kg

Código	Escalones	Peso	Altura	Inner	Master
WF0597	2	1.25 kg	0.34 m	3	12

Tipo de empaque: Granel

ENGRAPADORA 2 EN 1 USO RUDO

- Cuerpo totalmente en acero de uso rudo
- Mango forrado en vinil
- Compatible con las grapas Toolcraft 6 mm - 14 mm (1/4" - 9/16")
- Para clavo con cabeza de 12 mm - 15 mm
- Compatible con el clavo Toolcraft TC0657



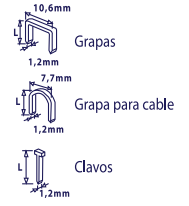
Incluye:
100 clavos 1/2"
100 grapas estándar 1/2"

Código	Modelo	Características	Inner	Master
TC5308	T-50	2 en 1 uso rudo	2	12

Tipo de empaque: Blister

ENGRAPADORA 3 EN 1

- Cuerpo totalmente en acero de uso rudo
- Perilla de ajuste de presión
- Compatible con las grapas Toolcraft 4 mm - 14 mm (5/32" - 9/16")
- Grapas para cable 8 mm - 14 mm (5/16" - 9/16")
- Clavo con cabeza 8 mm - 12 mm (5/16" - 5/32")
- Cuenta con seguro de gatillo



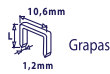
Incluye:
200 clavos
200 grapas estándar
200 grapas para cable

Código	Modelo	Características	Inner	Master
TC0589	T-50	3 en 1 profesional	2	24

Tipo de empaque: Blister

ENGRAPADORA

- Cuerpo totalmente en acero
- Para grapas de 4 mm - 8 mm (5/32" - 5/16")
- Compatible con las grapas Toolcraft TC0658 y TC0659
- Cuenta con seguro de gatillo



Código	Modelo	Color	Inner	Master
TC0587	T-21	Cromada	3	24
TC0588	T-21	Roja	3	24

Tipo de empaque: Blister

CLAVO PARA ENGRAPADORA

- Clavos estándar para trabajos en carpintería, eléctricos y tapicería
- Caja con 1,000 clavos



Caja 1000 clavos
*Precio por caja

Código	Medida	Inner	Master
TC0657	1/2"	5	200

Tipo de empaque: Caja

GRAPA

- Grapas estándar para trabajos en carpintería, eléctricos y tapicería.
- Caja con 1,000 grapas



Caja 1000 grapas
*Precio por caja

Código	Medida	Para modelo	Inner	Master
TC0652	1/4"	T-50	10	200
TC0653	5/16"	T-50	10	200
TC0654	3/8"	T-50	10	200
TC0655	1/2"	T-50	10	200
TC0656	9/16"	T-50	10	200
TC0658	1/4"	T-21	10	300
TC0659	5/16"	T-21	10	300

Tipo de empaque: Caja

ESCUADRA DE COMBINACIÓN

- Graduación en bajo relieve, en pulgadas y centímetros
- Regla de acero inoxidable



Código	Medida	Inner	Master
TC0842	12"	6	36

Tipo de empaque: Funda

ESCUADRA CANTERO

- Cuerpo en acero
- Graduación en bajo relieve, en pulgadas y centímetros



Código	Medida	Inner	Master
TC0839	8" x 12"	6	36
TC0840	16" x 24"	6	36

Tipo de empaque: Granel

ESCUADRA PROFESIONAL CON MANGO DE ALUMINIO

- Regla de acero inoxidable
- Graduación en bajo relieve en pulgadas



Código	Medida	Inner	Master
TC0831	6"	6	36
TC0832	8"	6	36
TC0833	10"	6	36
TC0834	12"	6	36

Tipo de empaque: Granel

ESCUADRA FALSA

- Hoja en acero inoxidable
- Mango de plástico de alto impacto



Código	Medida	Inner	Master
TC0843	8"	6	36

Tipo de empaque: Blister

ESPÁTULA FLEXIBLE, MANGO BIMATERIAL

- Cuerpo de acero pulido, con tratamiento especial que evita la corrosión
- Mango bimaterial
- Casquillo metálico



Código	Medida	Inner	Master
TC1783	1"	6	72
TC1784	2"	6	72
TC1785	3"	6	72
TC1786	4"	6	72
TC1787	5"	6	72

Tipo de empaque: Granel

ESPÁTULA FLEXIBLE, MANGO PLÁSTICO

- Cuerpo de acero al carbón



WOLFOX

Código	Medida	Inner	Master
WF3101	1"	12	60
WF3102	2"	12	60
WF3103	3"	12	60
WF3104	4"	12	60
WF3105	5"	12	60

Tipo de empaque: Granel

FORMÓN MANGO BIMATERIAL

- Ángulo de filo de 25°
- Largo de la barra 5 1/2"
- Barra pulida y biselada, forjada en acero aleado tratado térmicamente con dureza de 62 RC



Código	Medida	Inner	Master
TC1771	1/4"	6	18
TC1772	3/8"	6	18
TC1773	1/2"	6	18
TC1774	5/8"	6	18
TC1775	3/4"	6	18
TC1776	7/8"	6	18
TC1777	1"	6	18
TC1778	1 1/4"	6	18
TC1779	1 1/2"	6	18

Tipo de empaque: Granel

ESPÁTULA RÍGIDA, MANGO BIMATERIAL

- Cuerpo de acero pulido, con tratamiento especial que evita la corrosión
- Mango bimaterial
- Casquillo metálico



Código	Medida	Inner	Master
TC1780	1"	12	72
TC1781	2"	12	72
TC1782	3"	12	72

Tipo de empaque: Granel

ESPÁTULA RÍGIDA, MANGO PLÁSTICO

- Cuerpo de acero al carbón

WOLFOX



Código	Medida	Inner	Master
WF3107	2"	12	60
WF3108	3"	12	60

Tipo de empaque: Granel

CUÑA DE ACERO

- Hoja flexible
- Espesor: 0.3 mm

WOLFOX



WF9724



WF9722

Código	Medida	Características	Inner	Master
WF9721	8 x 10 cm	Sin mango	50	600
WF9722	10 x 13.5 cm	Sin mango	50	600
WF9723	8 x 10 cm	Con mango	50	800
WF9724	10 x 13.5 cm	Con mango	50	800

Tipo de empaque: Granel

FORMONES, SET 3 PIEZAS

- Fabricados en acero al carbón
- Mango de PVC
- Ángulo de filo 25°

WOLFOX



Código	Medidas	Inner	Master
WF0084	1/2", 3/4", y 1"	6	24

Tipo de empaque: Blister



FLEXÓMETROS

FLEXÓMETRO CINTA ANCHA

- Fabricada en resina ABS con protección de PTR
- Cinta blanca impresa por un solo lado
- Impresión en tres escalas de medición: centímetros, pulgadas y pies
- 1 freno de seguro
- Gancho sencillo de acero inoxidable
- Cinta ancha que permite mayor extensión y facilita su lectura



Máxima rigidez en la cinta al extenderla

Clip de acero inoxidable



Código	Longitud	Ancho	Inner	Master
TC0236	3 m	19 mm (3/4")	6	48
TC0237	5 m	25 mm (1")	6	36
TC1640	8 m	30 mm (1 3/16")	4	24

Tipo de empaque: Blister

FLEXÓMETRO MAGNÉTICO

- Fabricado en resina ABS con protección de caucho
- Cinta amarilla impresa por ambos lados
- Impresión en tres escalas de medición: centímetros, pulgadas y pies
- 1 freno de seguro
- Gancho doble de acero inoxidable
- Con topes magnéticos



Clip de acero inoxidable

Gancho con tres remaches para mayor sujeción



Código	Longitud	Ancho	Inner	Master
TC1417	3 m	16 mm (5/8")	8	72
TC1418	5 m	19 mm (3/4")	8	72
TC1419	8 m	25 mm (1")	6	24

Tipo de empaque: Blister

FLEXÓMETRO TRADICIONAL

- Fabricado en resina ABS con protección de caucho
- Cinta amarilla impresa por un solo lado
- Impresión en tres escalas de medición: centímetros, pulgadas y pies
- 1 freno de seguro y 1 freno de botón
- Gancho sencillo de acero inoxidable



Clip de acero inoxidable

Gancho con tres remaches para mayor sujeción



Código	Longitud	Ancho	Inner	Master
TC0234	3 m	16 mm (5/8")	6	144
TC0235	5 m	19 mm (3/4")	6	72
TC0353	8 m	25 mm (1")	6	48

Tipo de empaque: Blister

FLEXÓMETRO BIMATERIAL

WOLFOX

- Fabricado en ABS con funda de rubber
- Cinta blanca impresa por ambos lados
- Impresión en tres escalas de medición: centímetros, pulgadas y pies
- 1 freno de seguro y 2 frenos de botón
- Gancho de acero inoxidable con topes magnéticos



Gancho con tres remaches para mayor sujeción

Clip de acero inoxidable



Código	Color	Longitud	Ancho	Inner	Master
WF9491	Verde	3m	16 mm (5/8")	12	72
*WF9492	Verde	5m	19 mm (3/4")	12	72
WF9666	Verde	7.5m	25 mm(1")	6	72
WF9663	Amarillo	3m	16 mm (5/8")	12	72
WF9664	Amarillo	5m	19 mm(3/4")	12	72
WF9665	Amarillo	7.5m	25 mm(1")	6	72

Tipo de empaque: Blister

FLEXÓMETRO SÓLIDO

- Fabricado en ABS
- Cinta blanca impresa por un solo lado
- Impresión en tres escalas de medición: centímetros, pulgadas y pies
- 1 freno de seguro
- Gancho sencillo de acero inoxidable



Clip de acero inoxidable



Gancho con tres remaches para mayor sujeción



Código	Longitud	Ancho	Inner	Master
TC1488	3m	12.7 mm (1/2")	6	144
TC1490	5m	19 mm (3/4")	6	72
TC1492	8m	25 mm (1")	6	48

Tipo de empaque: Blister

FLEXÓMETRO SÓLIDO

- Correa de plástico
- Cinta blanca impresa por un solo lado
- Material: plástico ABS de alta resistencia



Gancho con dos remaches para mayor sujeción



Clip de acero inoxidable



Código	Longitud	Ancho	Inner	Master
WF3503	3 m	12.7 mm (1/2")	12	144
WF3505	5 m	19 mm (3/4")	12	72
WF3506	7.5 m	25 mm (1")	12	48

Tipo de empaque: Blister

FLEXÓMETROS SÓLIDOS EN TARJETA EXHIBIDORA

- Correa de plástico
- Clip de acero inoxidable
- Cinta blanca impresa por un solo lado
- Material: plástico ABS de alta resistencia
- Incluye clip
- Colores surtidos,
- Incluye: verde, naranja y amarillo



Precio por flexómetro

Código	Color	Longitud	Ancho	Inner	Master
WF3513	Naranja / 12 pzs	3 m	12.7 mm (1/2")	36	72
WF3515	Naranja / 9 pzs	5 m	19 mm (3/4")	27	54
WF3523	Colores / 12 pzs	3 m	12.7 mm (1/2")	36	72
WF3525	Colores / 9 pzs	5 m	19 mm (3/4")	27	54

Tipo de empaque: Blister

CINTA LARGA DE FIBRA DE VIDRIO 1/2", TIPO CRUCETA

- Caja de ABS con centro metálico
- Mango TPR
- Sistema de rápido rebobinado
- Doble impresión
- Con dos escalas: métrico e inglés



Código	Longitud	Inner	Master
TC0289	30 m	1	20
TC0290	50 m	1	10
TC0291	100 m	1	10

Tipo de empaque: Caja

CINTA LARGA FIBRA DE VIDRIO 1/2", TIPO CARRETE

- Caja de ABS con centro metálico
- Doble impresión
- Con dos escalas: Métrico e Inglés



Código	Longitud	Inner	Master
TC0292	10 m	3	40
TC0293	15 m	3	40
TC0294	30 m	1	40
TC0295	50 m	1	20

Tipo de empaque: Blister

CINTA LARGA FIBRA DE VIDRIO 1/2", TIPO CARRETE

- Caja resistente en plástico ABS
- Doble impresión
- Con dos escalas: métrico e inglés



Código	Longitud	Inner	Master
WF9379	20 m	3	24
WF9380	30 m	3	24

Tipo de empaque: Blister



HERRAMIENTA DE PODER

COMPRESOR DE AIRE VERTICAL 200 L / 3 HP

- 120 V - monofásico
 - Transmisión de banda para realizar trabajos pesados
 - Cabeza de motor lubricada con dos pistones que permite llenar más rápido el tanque
 - Doble manómetro
 - 2 salidas de aire con conexión rápida
 - Rango de presión: 80 / 115 PSI
 - Incluye filtro de aire
 - Válvula de drenado
 - Llantas sólidas de 6"
 - Velocidad: 3,428 rpm
 - Peso: 89.4 kg
 - Flujo de aire: 8.3 CFM @ 40 PSI 5.4 CFM @ 90 PSI
- El tanque cuenta con una válvula esfera de salida de aire

Ciclo de trabajo:
8 hrs (NO EXCEDA)
8 CARGAS X HR)



2 salidas de aire con conexión rápida



Manómetros de alta y baja presión



Todos los compresores cuentan con salida de alta y baja presión
El manómetro grande indica la salida de alta presión y el manómetro regulable pequeño indica la salida de baja presión
Usa aceite para motor a 4 tiempos

ADVERTENCIA
Este equipo DEBE SER UTILIZADO con una alimentación de 115 V[~] a 125 V[~], utilizar una TENSIÓN DIFERENTE DAÑA SEVERAMENTE el producto.

Tipo de empaque: Caja

Código	Tanque	Potencia nominal	Potencia máxima	Flujo continuo	Inner	Master
TC5430	200 L / 51 gal	3 HP	3.6 HP	236 L/min	1	1

Tipo de empaque: Caja

COMPRESOR DE AIRE 100 L / 3 HP

- 120 V - monofásico
- Transmisión de banda para realizar trabajos pesados
- Cabeza de motor lubricada con dos pistones, permite llenar el tanque más rápido
- Cuenta con doble manómetro
- 2 salidas de aire con conexión rápida
- Rango de presión: 80 / 115 PSI
- Incluye filtro de aire
- Válvula de drenado
- 2 llantas sólidas de 6"
- Velocidad: 3,400 rpm
- Peso: 90 kg
- Flujo de aire: 8.3 CFM @ 40 PSI 5.4 CFM @ 90 PSI

Ciclo de trabajo:
8 hrs (NO EXCEDA)
8 CARGAS X HR)



2 salidas de aire con conexión rápida



Manómetros de alta y baja presión



Todos los compresores cuentan con salida de alta y baja presión
El manómetro grande indica la salida de alta presión y el manómetro regulable pequeño indica la salida de baja presión
Usa aceite para motor a 4 tiempos

ADVERTENCIA
Este equipo DEBE SER UTILIZADO con una alimentación de 115 V[~] a 125 V[~], utilizar una TENSIÓN DIFERENTE DAÑA SEVERAMENTE el producto.

Código	Tanque	Potencia nominal	Potencia máxima	Flujo continuo	Inner	Master
TC5431	100 L / 26 gal	3 HP	3.6 HP	236 L/min	1	1

Tipo de empaque: Caja

COMPRESOR DE AIRE 50 L / 2 HP

- 120 V- monofásico
- Motor lubricado con devanado de cobre
- Cuenta con doble manómetro
- Tubos de succión de aluminio
- 2 salidas de aire con conexión rápida
- Rango de presión: 87 / 115 PSI
- Incluye filtro de aire
- Válvula de drenado
- 2 llantas sólidas
- Velocidad: 3,354 rpm
- Peso: 29.45 kg
- Flujo de aire:
4.8 CFM @ 40 PSI
4.0 CFM @ 90 PSI

Ciclo de trabajo:
8 hrs (NO EXCEDA
10 CARGAS X HR)



COMPRESOR DE AIRE VERTICAL 50 L / 2 HP

- 120 V- monofásico
- Motor lubricado con devanado de cobre
- Cuenta con doble manómetro
- Tubos de succión de aluminio
- 2 salidas de aire con conexión rápida
- Rango de presión: 87 / 115 PSI
- Incluye filtro de aire
- Válvula de drenado
- 2 llantas sólidas
- Velocidad: 3,354 rpm
- Peso: 32.45 kg
- Flujo de aire:
4.8 CFM @ 40 PSI
4.0 CFM @ 90 PSI

Ciclo de trabajo:
8 hrs (NO EXCEDA
10 CARGAS X HR)



2 salidas de aire con
conexión rápida



Manómetros de alta
y baja presión



2 salidas de aire con
conexión rápida



Manómetros de alta
y baja presión



Todos los compresores cuentan con salida de alta y baja presión. El manómetro grande indica la salida de alta presión y el manómetro regulable pequeño indica la salida de baja presión. Usa aceite para motor a 4 tiempos.



ADVERTENCIA
Este equipo DEBE SER UTILIZADO con una alimentación de 115 V a 125 V, utilizar una TENSIÓN DIFERENTE DAÑA SEVERAMENTE el producto.



Todos los compresores cuentan con salida de alta y baja presión. El manómetro grande indica la salida de alta presión y el manómetro regulable pequeño indica la salida de baja presión. Usa aceite para motor a 4 tiempos.



ADVERTENCIA
Este equipo DEBE SER UTILIZADO con una alimentación de 115 V a 125 V, utilizar una TENSIÓN DIFERENTE DAÑA SEVERAMENTE el producto.



Código	Tanque	Potencia nominal	Potencia máxima	Flujo continuo	Inner	Master
TC5432	50 L / 13 gal	2 HP	2.5 HP	136 L / min	1	1

Tipo de empaque: Caja

Código	Tanque	Potencia nominal	Potencia máxima	Flujo continuo	Inner	Master
TC5483	50 L / 13 gal	2 HP	2.5 HP	136 L / min	1	1

Tipo de empaque: Caja

COMPRESOR DE AIRE 24 L / 2 HP

- 120 V- monofásico
- Motor lubricado con devanado de cobre
- Cuenta con doble manómetro
- Tubos de succión de aluminio
- 2 salidas de aire con conexión rápida
- Rango de presión: 87 / 115 PSI
- Incluye filtro de aire
- Válvula de drenado
- 2 llantas sólidas
- Velocidad: 3,400 rpm
- Peso: 24 kg
- Flujo de aire:
4.8 CFM @ 40 PSI
4.0 CFM @ 90 PSI

Ciclo de trabajo:
8 hrs (NO EXCEDA
10 CARGAS X HR)



COMPRESOR DE AIRE PORTÁTIL AUTOLUBRICADO 24 L / 1.5 HP

- Tanque: 24 L / 6.2 gal
- 120 V- monofásico
- Motor autolubricado / libre de aceite
- Cuenta con doble manómetro
- 2 salidas de aire con conexión rápida
- Rango de presión: 85/125 PSI
- Válvula de drenado
- Velocidad: 3,400 rpm
- Peso: 22 kg
- Flujo de aire:
3.7 CFM @ 40 PSI
2.7 CFM @ 90 PSI

Ciclo de trabajo:
8 hrs (NO EXCEDA
6 CARGAS X HR)



2 salidas de aire con
conexión rápida



Manómetros de alta
y baja presión



2 salidas de aire con
conexión rápida



Manómetros de alta
y baja presión



Todos los compresores cuentan con salida de alta y baja presión. El manómetro grande indica la salida de alta presión y el manómetro regulable pequeño indica la salida de baja presión. Usa aceite para motor a 4 tiempos.



ADVERTENCIA
Este equipo DEBE SER UTILIZADO con una alimentación de 115 V a 125 V, utilizar una TENSIÓN DIFERENTE DAÑA SEVERAMENTE el producto.



Todos los compresores cuentan con salida de alta y baja presión. El manómetro grande indica la salida de alta presión y el manómetro regulable pequeño indica la salida de baja presión.



ADVERTENCIA
Este equipo DEBE SER UTILIZADO con una alimentación de 115 V a 125 V, utilizar una TENSIÓN DIFERENTE DAÑA SEVERAMENTE el producto.



Código	Tanque	Potencia nominal	Potencia máxima	Flujo continuo	Inner	Master
TC5433	24 L / 6.2 gal	2 HP	2.5 HP	136 L / min	1	1

Tipo de empaque: Caja

Código	Potencia nominal	Potencia máxima	Flujo continuo	Inner	Master
TC5293	1.5 HP	2 HP	104 L / min	1	1

Tipo de empaque: Caja

COMPRESOR DE AIRE, 40 L / 2 HP

- Tanque: 40 L / 10.2 gal
- 120 V- monofásico
- Motor lubricado
- Cuenta con doble manómetro
- 2 salidas de aire con conexión rápida
- Rango de presión: 80/115 PSI
- Incluye filtro de aire
- Válvula de drenado
- 2 ruedas sólidas y tacones
- Velocidad: 3,400 rpm
- Peso: 27 kg
- Flujo de aire: 4.8 CFM @ 40 PSI 4.0 CFM @ 90 PSI

Ciclo de trabajo:
8 hrs (NO EXCEDA)
4 CARGAS X HR)



WOLFOX



2 salidas de aire con conexión rápida



Manómetros de alta y baja presión



Todos los compresores cuentan con salida de alta y baja presión. El manómetro grande indica la salida de alta presión y el manómetro regulable pequeño indica la salida de baja presión. Use aceite para motor a 4 tiempos.

ADVERTENCIA

Este equipo DEBE SER UTILIZADO con una alimentación de 115 V a 125 V, utilizar una TENSION DIFERENTE DAÑA SEVERAMENTE el producto.



Código	Potencia nominal	Potencia máxima	Flujo continuo	Inner	Master
*WF0735	2 HP	2.5 Hp	136 L/min	1	1

Tipo de empaque: Caja

COMPRESOR DE AIRE, 24 L / 2 HP

- Tanque: 24 L / 6.2 gal
- 120 V- monofásico
- Motor lubricado
- Cuenta con doble manómetro
- 2 salidas de aire con conexión rápida
- Rango de presión: arranque 80/115 PSI
- Incluye filtro de aire
- Válvula de drenado
- 2 llantas sólidas
- Velocidad: 3,400 rpm
- Peso: 23.6 kg
- Flujo de aire: 3.5 CFM @ 40 PSI 2.5 CFM @ 90 PSI

Ciclo de trabajo:
8 hrs (NO EXCEDA)
4 CARGAS X HR)



WOLFOX



2 salidas de aire con conexión rápida



Manómetros de alta y baja presión



Todos los compresores cuentan con salida de alta y baja presión. El manómetro grande indica la salida de alta presión y el manómetro regulable pequeño indica la salida de baja presión. Use aceite para motor a 4 tiempos.

ADVERTENCIA

Este equipo DEBE SER UTILIZADO con una alimentación de 115 V a 125 V, utilizar una TENSION DIFERENTE DAÑA SEVERAMENTE el producto.



Código	Potencia nominal	Potencia máxima	Flujo continuo	Inner	Master
*WF0736	2 HP	2.5 Hp	101 L / min	1	1

Tipo de empaque: Caja

KIT COMPRESOR DE AIRE 40 L / 2 HP

- 120 V- monofásico
- Motor lubricado
- Cuenta con doble manómetro
- 2 salidas de aire con conexión rápida
- Rango de presión: 80/115 PSI
- Incluye filtro de aire
- Válvula de drenado
- 2 ruedas sólidas y tacones
- Velocidad: 3,400 rpm
- Peso: 27 kg
- Flujo de aire: 4.8 CFM @ 40 PSI 4.0 CFM @ 90 PSI

Ciclo de trabajo:
8 hrs (NO EXCEDA)
4 CARGAS X HR)



WOLFOX



CONTIENE

WF0735 compresor de aire horizontal 2 Hp 40 Lts
TC3044 manguera para aire baja presión 5m
TC1838 pistola de gravedad para pintar, uso general
WF0153 juego de coples y conectores rápidos 5 pzs



*NOTA: Todo empacado en una sola caja



Todos los compresores cuentan con salida de alta y baja presión. El manómetro grande indica la salida de alta presión y el manómetro regulable pequeño indica la salida de baja presión. Use aceite para motor a 4 tiempos.

ADVERTENCIA

Este equipo DEBE SER UTILIZADO con una alimentación de 115 V a 125 V, utilizar una TENSION DIFERENTE DAÑA SEVERAMENTE el producto.



Código	Tanque	Potencia nominal	Potencia máxima	Flujo continuo	Inner	Master
WF0735K	40 L / 10.2 gal	2 HP	2.5 Hp	228 L / min	1	1

Tipo de empaque: Caja

KIT COMPRESOR DE AIRE 24 L / 2 HP

- 120 V- monofásico
- Motor lubricado
- Cuenta con doble manómetro
- 2 salidas de aire con conexión rápida
- Rango de presión: arranque 80/115 PSI
- Incluye filtro de aire
- Válvula de drenado
- 2 llantas sólidas
- Velocidad: 3,400 rpm
- Peso: 23.6 kg
- Flujo de aire: 3.5 CFM @ 40 PSI 2.5 CFM @ 90 PSI

Ciclo de trabajo:
8 hrs (NO EXCEDA)
4 CARGAS X HR)



WOLFOX



CONTIENE

WF0736 compresor de aire horizontal 2 Hp 40 Lts
TC3044 manguera para aire baja presión 5m
TC1838 pistola de gravedad para pintar, uso general
WF0153 juego de coples y conectores rápidos 5 pzs



*NOTA: Todo empacado en una sola caja



Todos los compresores cuentan con salida de alta y baja presión. El manómetro grande indica la salida de alta presión y el manómetro regulable pequeño indica la salida de baja presión. Use aceite para motor a 4 tiempos.

ADVERTENCIA

Este equipo DEBE SER UTILIZADO con una alimentación de 115 V a 125 V, utilizar una TENSION DIFERENTE DAÑA SEVERAMENTE el producto.



Código	Tanque	Potencia nominal	Potencia máxima	Flujo continuo	Inner	Master
WF0736K	24 L / 6.2 gal	2 HP	2.5 Hp	101 L / min	1	1

Tipo de empaque: Caja

DESBROZADORA CON MOTOR DE GASOLINA 63CC, 18"

- Mango tipo bici (a dos manos) con switch de seguridad y candado
- Capacidad de tanque de gasolina: 1.3 litros
- Diámetro de hilo sugerido: 2.0 mm, 2.4 mm, 2.7 mm, 3.3 mm
- Incluye carrete de hilo y cuchilla
- Peso: 8 kg
- Confortable arnés de carga
- Útil para cortar pasto, hierba y maleza
- Cuenta con clutch



La garantía está sujeta a análisis previo del CSA



Ciclo de trabajo:
1 tanque x
30 min de descanso
Máximo diario: 8 hrs



¡Atención!



Motor a 2 tiempos: Mezclar 20 ml de aceite y 1 litro de gasolina en 1 solo tanque

Código	Capacidad del motor	Diámetro de corte	Inner	Master
TC5338	63 c.c. / 2.7 HP	18"	1	1
Refacciones				
TC5338CR	Carrete desbrozadora		1	100
TC5338CU	Cubierta desbrozadora		1	100
TC5338R	Reten desbrozadora		1	100
Aditivos				
TC5407	Aceite motor 2 tiempos 118 ml (4 oz)		6	24
TC5406	Limpiador carburador 470 ml		1	12

Tipo de empaque: Caja

DESBROZADORA CON MOTOR DE GASOLINA 50CC, 18"

- Mango tipo bici (a dos manos) con switch de seguridad y candado
- Capacidad de tanque de gasolina: 1.1 litros
- Diámetro de hilo sugerido: 2.0 mm, 2.4 mm, 2.7 mm, 3.3 mm
- Incluye carrete de hilo y cuchilla
- Peso: 7.9 kg
- Confortable arnés de carga
- Útil para cortar pasto, hierba y maleza
- Cuenta con clutch



La garantía está sujeta a análisis previo del CSA



Ciclo de trabajo:
1 tanque x
30 min de descanso
Máximo diario: 8 hrs



¡Atención!



Motor a 2 tiempos: Mezclar 20 ml de aceite y 1 litro de gasolina en 1 solo tanque

Código	Capacidad del motor	Diámetro de corte	Inner	Master
TC5371	50 c.c. / 1.8 HP	18"	1	2
Refacciones				
TC5338CR	Carrete		1	100
TC5338CU	Cubierta desbrozadora		1	100
TC5338R	Reten desbrozadora		1	100
Aditivos				
TC5407	Aceite motor 2 tiempos 118 ml (4 oz)		6	24
TC5406	Limpiador carburador 470 ml		1	12

Tipo de empaque: Caja

DESBROZADORA CON MOTOR DE GASOLINA 43CC, 18"

- Mango tipo bici (a dos manos) con switch de seguridad y candado
- Capacidad de tanque de gasolina: 1litro
- Diámetro de hilo sugerido: 2.0 mm, 2.4 mm, 2.7 mm, 3.3 mm
- Incluye carrete de hilo y cuchilla
- Peso: 7.4 kg
- Confortable arnés de carga
- Útil para cortar pasto, hierba y maleza
- Cuenta con clutch



La garantía está sujeta a análisis previo del CSA



Ciclo de trabajo:
1 tanque x
30 min de descanso
Máximo diario: 8 hrs



¡Atención!



Motor a 2 tiempos: Mezclar 20 ml de aceite y 1 litro de gasolina en 1 solo tanque

Código	Capacidad del motor	Diámetro de corte	Inner	Master
TC5370	43 c.c. / 1.5 HP	18"	1	2
Refacciones				
TC5338CR	Carrete desbrozadora		1	100
TC5338CU	Cubierta desbrozadora		1	100
TC5338R	Reten desbrozadora		1	100
Aditivos				
TC5407	Aceite motor 2 tiempos 118 ml (4 oz)		6	24
TC5406	Limpiador carburador 470 ml		1	12

Tipo de empaque: Caja

DESBROZADORA MULTIFUNCIÓN 4 EN 1 MOTOR DE GASOLINA 33CC, 18"

- Mango tipo "D"
- Capacidad de tanque de gasolina: 1 litro
- Diámetro de hilo sugerido: 2.0 mm, 2.4 mm, 2.7 mm, 3.3 mm
- Incluye carrete de hilo, cuchilla, sierra cadena y cuchilla cortasetos
- Peso: 14.2 kg
- Incluye arnés de carga
- Útil para cortar pasto, hierba, maleza, ramas y troncos
- Cuenta con clutch



La garantía está sujeta a análisis previo del CSA



Ciclo de trabajo:
1 tanque x
30 min de descanso
Máximo diario: 8 hrs



¡Atención!



Motor a 2 tiempos: Mezclar 20 ml de aceite y 1 litro de gasolina en 1 solo tanque

Código	Capacidad del motor	Diámetro de corte	Inner	Master
TC5339	33 c.c. / 1.2 HP	18"	1	1
Refacciones				
TC5338CR	Carrete desbrozadora		1	100
TC5338CU	Cubierta desbrozadora		1	100
TC5338R	Reten desbrozadora		1	100
Aditivos				
TC5407	Aceite motor 2 tiempos 118 ml (4 oz)		6	24
TC5406	Limpiador carburador 470 ml		1	12

Tipo de empaque: Caja

H | HERRAMIENTA DE PODER | DESBROZADORAS

DESBROZADORA CON MOTOR DE GASOLINA 33CC, 18"

- Mango tipo bici (a dos manos) con switch de seguridad y candado
- Capacidad de tanque de gasolina: 1 litro
- Diámetro de hilo sugerido: 2.0 mm, 2.4 mm, 2.7 mm, 3.3 mm
- Incluye carrete de hilo y cuchilla
- Peso: 6.3 kg
- Confortable arnés de carga
- Útil para cortar pasto, hierba y maleza
- Cuenta con clutch



Ciclo de trabajo:
1 tanque x
30 min de descanso
Máximo diario: 8 hrs

Motor a 2 tiempos: Mezclar 20 ml de aceite y 1 litro de gasolina en 1 solo tanque

Código	Capacidad del motor	Diámetro de corte	Inner	Master
TC5369	33 c.c. / 1.2 HP	18"	1	2
Refacciones				
TC5338CR	Carrete desbrozadora		1	100
TC5338CU	Cubierta desbrozadora		1	100
TC5338R	Reten desbrozadora		1	100
Aditivos				
TC5407	Aceite motor 2 tiempos 118 ml (4 oz)		6	24
TC5406	Limpiador carburador 470 ml		1	12

Tipo de empaque: Caja

DESBROZADORA CON MOTOR DE GASOLINA 25CC, 17"

- Mango recto tipo "D"
- Capacidad de tanque de gasolina: 0.5 litros
- Diámetro de hilo sugerido: 2.0 mm, 2.4 mm, 2.7 mm, 3.3 mm
- Peso: 6.5 kg
- Carrete automático con ajuste de hilo
- Útil para cortar pasto, hierba y maleza
- Cuenta con clutch



Ciclo de trabajo:
1 tanque x
30 min de descanso
Máximo diario: 8 hrs

Motor a 2 tiempos: Mezclar 20 ml de aceite y 1 litro de gasolina en 1 solo tanque

Código	Capacidad del motor	Diámetro de corte	Inner	Master
TC5337	25 c.c. / 1 HP	17"	1	1
Refacciones				
TC5337CR	Carrete desbrozadora		1	100
TC5337CU	Cubierta desbrozadora		1	100
TC5337R	Reten desbrozadora		1	100
Aditivos				
TC5407	Aceite motor 2 tiempos 118 ml (4 oz)		6	24
TC5406	Limpiador carburador 470 ml		1	12

Tipo de empaque: Caja

DESBROZADORA CON MOTOR DE GASOLINA 25CC, 17"

- Mango curvo tipo "D"
- Capacidad de tanque de gasolina: 0.5 litros
- Diámetro de hilo sugerido: 2.0 mm, 2.4 mm, 2.7 mm, 3.3 mm
- Peso: 5 kg
- Carrete automático con ajuste de hilo
- Útil para cortar pasto, hierba y maleza
- Cuenta con clutch



Ciclo de trabajo:
1 tanque x
30 min de descanso
Máximo diario: 8 hrs

Motor a 2 tiempos: Mezclar 20 ml de aceite y 1 litro de gasolina en 1 solo tanque

Código	Capacidad del motor	Diámetro de corte	Inner	Master
TC5368	25 c.c. / 1 HP	17"	1	2
Refacciones				
TC5337CR	Carrete desbrozadora		1	100
TC5337CU	Cubierta desbrozadora		1	100
TC5337R	Reten desbrozadora		1	100
Aditivos				
TC5407	Aceite motor 2 tiempos 118 ml (4 oz)		6	24
TC5406	Limpiador carburador 470 ml		1	12

Tipo de empaque: Caja

DESBROZADORA ELÉCTRICA 420 W, 12"

- 120 V~, 60 Hz
- Empuñadura tipo "D"
- Tubo telescópico ajustable por secciones
- Diámetro de hilo sugerido: 1.20 mm - 1.65 mm
- Útil para cortar pasto, césped y hierba en el mantenimiento del jardín

Ciclo de trabajo:
20 min de trabajo x
15 min de descanso
Máximo diario: 3 hrs



Código	Capacidad del motor	Diámetro de corte	Velocidad	Inner	Master
TC3211	420 W	12"	10,000 rpm	1	4
Refacciones					
TC3211CR	Carrete desbrozadora			3	100
TC3211CU	Cubierta desbrozadora			1	100

Tipo de empaque: Caja

DESBROZADORA ELÉCTRICA 300 W, 10"

- 120 V~, 60 Hz
- Empuñadura tipo "D"
- Tubo telescópico ajustable por secciones
- Diámetro de hilo sugerido: 1.20 mm - 1.65 mm
- Útil para cortar pasto, césped en el mantenimiento del jardín

Ciclo de trabajo:
20 min de trabajo x
15 min de descanso
Máximo diario: 3 hrs



Código	Capacidad del motor	Diámetro de corte	Velocidad	Inner	Master
TC3210	300 W	10"	10,000 rpm	1	6
Refacciones					
TC3210CR	Carrete desbrozadora			1	200
TC3210CU	Cubierta desbrozadora			12	200

Tipo de empaque: Caja

DESBROZADORA ELÉCTRICA 300 W, 10"

- 120 V~, 60 Hz
- Empuñadura tipo "D"
- Diámetro de hilo sugerido: 1.20 mm a 1.65 mm
- Útil para cortar pasto y césped

Ciclo de trabajo:
15 min de trabajo x
10 min de descanso
Máximo diario: 1.5 hrs



Código	Capacidad del motor	Diámetro de corte	Velocidad	Inner	Master
WF9892	300 W	10"	10,000 rpm	1	6
Refacciones					
TC3210CR	Carrete desbrozadora			1	200
TC3210CU	Cubierta desbrozadora			12	200

Tipo de empaque: Caja

MOTOSIERRA 58 CC, 22"

- Motor a gasolina 2 tiempos
- Manija de freno rápido
- Sistema de fácil arranque
- Paso de cadena: 0.325" (8.25 mm)
- Calibre de cadena: 0.058" (1.47 mm)
- Incluye bote dosificador para mezcla de combustible, guarda y kit de instalación
- Capacidad del tanque: 550 ml
- Velocidad: 3,000 - 11,000 rpm



Uso agrícola
*No genera I.V.A.

La garantía está sujeta a análisis previo del CSA

OREGON Cadena: mayor rendimiento para cortes precisos y rápidos.

Marca registrada de Blount, Inc.

Ciclo de trabajo:
1 tanque x
30 min de descanso
Máximo diario: 6 hrs



¡Atención!



Motor a 2 tiempos: Mezclar 20 ml de aceite y 1 litro de gasolina en 1 solo tanque

Código	Capacidad del motor	Tamaño de barra	Inner	Master
TC3886	Motor a gasolina - 58 cc / 3.3 HP	22"	1	2
	Accesorios y Aditivos			
TC3890	Cadena	22"	1	50
TC3888	Barra	22"	1	20
TC5407	Aceite motor 2 tiempos	118 ml (4 oz)	6	24
TC5406	Limpiador carburador	470 ml	1	12

Tipo de empaque: Caja (TC3886), Blister (Repuestos- TC3890 y TC3888)

MOTOSIERRA 45 CC, 20"

- Motor a gasolina 2 tiempos
- Manija de freno rápido
- Sistema de fácil arranque
- Paso de cadena: 0.325" (8.25 mm)
- Calibre de cadena: 0.058" (1.47 mm)
- Incluye bote dosificador para mezcla de combustible, guarda y kit de instalación
- Capacidad del tanque: 550 ml
- Velocidad: 3,000 - 11,000 rpm



Uso agrícola
*No genera I.V.A.

La garantía está sujeta a análisis previo del CSA

OREGON Cadena: mayor rendimiento para cortes precisos y rápidos.

Marca registrada de Blount, Inc.

Ciclo de trabajo:
1 tanque x
30 min de descanso
Máximo diario: 6 hrs



¡Atención!



Motor a 2 tiempos: Mezclar 20 ml de aceite y 1 litro de gasolina en 1 solo tanque

Código	Capacidad del motor	Tamaño de barra	Inner	Master
TC3417	Motor a gasolina - 45 cc / 2.4 HP	20"	1	2
	Accesorios y Aditivos			
TC3445	Cadena	20"	1	50
TC3443	Barra	20"	1	20
TC5407	Aceite motor 2 tiempos	118 ml (4 oz)	6	24
TC5406	Limpiador carburador	470 ml	1	12

Tipo de empaque: Caja (TC3417), Blister (Repuestos- TC3445 y TC3443)

MOTOSIERRA 45 CC, 18"

- Motor a gasolina 2 tiempos
- Manija de freno rápido
- Sistema de fácil arranque
- Paso de cadena: 0.325" (8.25 mm)
- Calibre de cadena: 0.058" (1.47 mm)
- Incluye bote dosificador para mezcla de combustible, guarda y kit de instalación
- Capacidad del tanque: 550 ml
- Velocidad: 3,000 - 11,000 rpm



Uso agrícola
*No genera I.V.A.

La garantía está sujeta a análisis previo del CSA

OREGON Cadena: mayor rendimiento para cortes precisos y rápidos.

Marca registrada de Blount, Inc.

Ciclo de trabajo:
1 tanque x
30 min de descanso
Máximo diario: 6 hrs



¡Atención!



Motor a 2 tiempos: Mezclar 20 ml de aceite y 1 litro de gasolina en 1 solo tanque

Código	Capacidad del motor	Tamaño de barra	Inner	Master
*TC3416	Motor a gasolina - 45 cc / 2.4 HP	18"	1	2
	Accesorios y Aditivos			
TC3444	Cadena	18"	1	50
TC3442	Barra	18"	1	20
TC5407	Aceite motor 2 tiempos	118 ml (4 oz)	6	24
TC5406	Limpiador carburador	470 ml	1	12

Tipo de empaque: Caja (TC3416), blister (repuestos- TC3444 y TC3442)

MOTOSIERRA 45 CC, 16"

- Motor a gasolina 2 tiempos
- Manija de freno rápido
- Sistema de fácil arranque
- Paso de cadena: 0.325" (8.25 mm)
- Calibre de cadena: 0.058" (1.47 mm)
- Incluye bote dosificador para mezcla de combustible, guarda y kit de instalación
- Capacidad del tanque: 550 ml
- Velocidad: 3,000 - 11,000 rpm



Uso agrícola
*No genera I.V.A.

La garantía está sujeta a análisis previo del CSA

OREGON Cadena: mayor rendimiento para cortes precisos y rápidos.

Marca registrada de Blount, Inc.

Ciclo de trabajo:
1 tanque x
30 min de descanso
Máximo diario: 6 hrs



¡Atención!



Motor a 2 tiempos: Mezclar 20 ml de aceite y 1 litro de gasolina en 1 solo tanque

Código	Capacidad del motor	Tamaño de barra	Inner	Master
TC3885	Motor a gasolina - 45 cc / 2.4 HP	16"	1	2
	Accesorios y Aditivos			
TC3889	Cadena	16"	1	50
TC3887	Barra	16"	1	20
TC5407	Aceite motor 2 tiempos	118 ml (4 oz)	6	24
TC5406	Limpiador carburador	470 ml	1	12

Tipo de empaque: Caja (TC3885), blister (repuestos- TC3889 y TC3887)

MOTOSIERRA ELÉCTRICA 2,200 W, 18"

- Manija de freno rápido
- Sistema de fácil arranque
- Paso de cadena: 0.375" (9.52 mm)
- Calibre de cadena: 0.050" (1.27 mm)
- Velocidad: 7,200 rpm

Ciclo de trabajo:
30 min de trabajo x
15 min de descanso
Máximo diario: 6hrs



Cadena: mayor rendimiento para cortes precisos y rápidos.



Código	Capacidad del motor	Tamaño de barra	Inner	Master
TC4480	2,200 W	18"	1	2
Accesorios y Aditivos				
TC4590	Cadena	18"	1	50
TC4591	Barra	18"	1	20
TC5407	Aceite motor 2 tiempos	118 ml (4 oz)	6	24
TC5406	Limpiador carburador	470 ml	1	12

Tipo de empaque: Caja (TC4480), blister (repuestos- TC4590 y TC4591)

CORTASETOS MOTOR DE GASOLINA 26CC

- Para corte de arbustos y setos
- Sistema de cuchillas dual anti-vibración
- Cuchillas con doble filo por ambos lados
- Capacidad de tanque de gasolina: 0.5 litros
- Arranque manual (cuerda retráctil)
- Peso: 5.7 kg
- Cuenta con clutch

Ciclo de trabajo:
1 tanque x
20 min de descanso
Máximo diario: 6hrs



La garantía está sujeta a análisis previo del CSA

¡Atención!



Motor a 2 tiempos: Mezclar 20 ml de aceite y 1 litro de gasolina en 1 solo tanque

Código	Capacidad del motor	Longitud de corte	Velocidad	Inner	Master
TC5340	26 c.c. / 0.9 HP	60cm	7,500 rpm	1	1
Aditivos					
TC5407	Aceite motor 2 tiempos	118 ml (4 oz)	6	24	
TC5406	Limpiador carburador	470 ml	1	12	

Tipo de empaque: Caja

MINI ARADOR MOTOR DE GASOLINA 43CC

- Arranque manual (cuerda retráctil)
- Empuñaduras con forro plástico
- Dureza en ruedas dentadas: 30-40 HRC
- Cuenta con clutch
- Capacidad de tanque de gasolina: 1.1 litros
- Peso: 15 kg

Ciclo de trabajo:
1 tanque x
10 min de descanso
Máximo diario: 8 hrs



La garantía está sujeta a análisis previo del CSA



¡Atención!



Motor a 2 tiempos: Mezclar 20 ml de aceite y 1 litro de gasolina en 1 solo tanque

Código	Capacidad del motor	Velocidad	Profundidad de labranza	Inner	Master
TC5341	43 c.c. / 1.7 HP	9,300 rpm	10cm	1	1
Aditivos					
TC5407	Aceite motor 2 tiempos	118 ml (4 oz)	6	24	
TC5406	Limpiador carburador	470 ml	1	12	

Tipo de empaque: Caja

FUMIGADORA PARIHUELA MOTOR DE GASOLINA 196CC

- Incluye 2 llantas sólidas de 6" y 2 neumáticas de 10"
- Encendido manual (cuerda retráctil)
- Manguera fabricada en PVC, longitud: 50 m
- Lanceta fabricada en acero
- Capacidad del tanque de gasolina: 3.6 litros
- Peso: 46 kg

Ciclo de trabajo:
1 tanque x
20 min de descanso
Máximo diario: 8 hrs



La garantía está sujeta a análisis previo del CSA



Motor a 4 tiempos: la gasolina y el aceite se suministran en depósitos separados

Código	Capacidad del motor	Presión máx.	Velocidad	Inner	Master
TC5344	196 c.c. / 6.5 HP	3.5 psi	3,600 rpm	1	1
Aditivos					
TC5406	Limpiador carburador	470 ml	1	12	

Tipo de empaque: Caja

ASPERSOR MOTOR DE GASOLINA 25CC, 25L

- Tanque fabricado en polietileno
- Manguera de plástico
- Longitud: 1.5 m
- Diámetro interno: 7 mm
- Encendido manual (cuerda retráctil)
- Presión máxima: 2.5 psi
- Lanceta fabricada en acero inoxidable, largo total: 1.4m
- Boquilla de acero inoxidable
- Capacidad del tanque de gasolina: 0.75 litros
- Peso: 10 kg
- Incluye amés de carga

Ciclo de trabajo:
1 tanque x
10 min de descanso
Máximo diario: 6 hrs

¡Atención!



Motor a 2 tiempos: Mezclar 20 ml de aceite y 1 litro de gasolina en 1 solo tanque



La garantía está sujeta a análisis previo del CSA



Código	Capacidad del motor	Capacidad del tanque aspersor	Velocidad	Inner	Master
TC5343	25 c.c. / 1 HP	25 litros	7,500 rpm	1	1
Aditivos					
TC5407	Aceite motor 2 tiempos	118 ml (4 oz)	6	24	
TC5406	Limpiador carburador	470 ml	1	12	

Tipo de empaque: Caja

SOPLADORA MOTOR DE GASOLINA 43CC

- Para limpieza de parques, estacionamientos, terrazas, jardines, etc
- Encendido manual (cuerda retráctil)
- Velocidad variable
- Tubo y boquilla de polietileno
- Incluye amés de carga
- Peso: 8.2 kg
- Capacidad del tanque de gasolina: 1 litro
- Tubo / boquilla
- Largo total: 1.55 m
- Diámetro: 7cm

Ciclo de trabajo:
1 tanque x
10 min de descanso
Máximo diario: 6 hrs



La garantía está sujeta a análisis previo del CSA



¡Atención!



Motor a 2 tiempos: Mezclar 20 ml de aceite y 1 litro de gasolina en 1 solo tanque

Código	Capacidad del motor	Flujo de aire	Velocidad	Inner	Master
TC5342	43 c.c. / 1.7 HP	530 CFM	7,000 rpm	1	1
Aditivos					
TC5407	Aceite motor 2 tiempos	118 ml (4 oz)	6	24	
TC5406	Limpiador carburador	470 ml	1	12	

Tipo de empaque: Caja

GENERADOR 7,500 W

- Salida máxima: 120 Vca = 3,500 W
240 Vca = 7,500 W
- Corriente máxima: 50 A
- Frecuencia 60 Hz
- Velocidad sin carga: 3,600 rpm
- Protección de sobrecarga
- Cuenta con conexión a 12V CD
- Motor a 4 tiempos de 15 HP
- Tanque de 25 L
- 8 horas de trabajo continuo
- Sistema de arranque: encendido eléctrico (switch con llave) y manual (cuerda retráctil)
- Peso: 103 kg
- Bastidor metálico con llantas neumáticas de 10"

- Aplicaciones**
- En el hogar, en el campo, iluminación a áreas de trabajo, operación de aparatos eléctricos
 - La conexión de 12 V CD sirve para dar carga a baterías automotrices
 - Tomacorriente aterrizado con protección de sobrecarga: 3 contactos de 120 V- 1 contacto de 240 V-

- Recomendaciones**
- Cambiar el aceite cada 50 horas de trabajo
 - Usar gasolina sin plomo



Ciclo de trabajo:
1 tanque x
30 min de descanso



Motor a 4 tiempos: la gasolina y el aceite se suministran en depósitos separados

La garantía está sujeta a análisis previo del CSA

Código	Potencia máxima	Inner	Master
TC3419	7,500 W	1	1
	Aditivos		
	Contenido		
TC5406	Limpiador carburador	470 ml (8 oz)	12

Tipo de empaque: Caja

GENERADOR 5,500 W

- Salida máxima: 120 Vca = 3,000 W
240 Vca = 5,500 W
- Corriente máxima: 40 A
- Frecuencia: 60 Hz
- Velocidad sin carga: 3,600 rpm
- Protección de sobrecarga
- Cuenta con conexión de 12V CD
- Motor a 4 tiempos de 13 HP
- Tanque de 25 L
- 9 horas de trabajo continuo
- Sistema de encendido manual (cuerda retráctil)
- Peso: 82 kg
- Bastidor metálico con llantas neumáticas de 10"

- Aplicaciones**
- En el hogar, en el campo, iluminación a áreas de trabajo, operación de aparatos eléctricos
 - La conexión de 12 V CD sirve para dar carga a baterías automotrices
 - Tomacorriente aterrizado con protección de sobrecarga: 2 contactos de 120 V- 1 contacto de 240 V-

- Recomendaciones**
- Cambiar el aceite cada 50 horas de trabajo
 - Usar gasolina sin plomo



Ciclo de trabajo:
1 tanque x
30 min de descanso



Motor a 4 tiempos: la gasolina y el aceite se suministran en depósitos separados

La garantía está sujeta a análisis previo del CSA

Código	Potencia máxima	Inner	Master
TC3418	5,500 W	1	1
	Aditivos		
	Contenido		
TC5406	Limpiador carburador	470 ml (8 oz)	12

Tipo de empaque: Caja

GENERADOR 2,500 W

- Salida máxima: 120V CA = 2,500 W
- Corriente máxima: 19 A
- Frecuencia: 60 Hz
- Velocidad sin carga: 3,600 rpm
- Protección de sobrecarga
- Cuenta con conexión de 12V CD
- Motor a 4 tiempos de 6.5 HP
- Tanque de 15 L
- 3 horas de trabajo continuo
- Sistema de encendido manual (cuerda retráctil)
- Peso: 41 kg
- Bastidor metálico

- Aplicaciones**
- En el hogar, en el campo, iluminación a áreas de trabajo, operación de aparatos eléctricos
 - La conexión de 12V CD sirve para dar carga a baterías automotrices
 - Tomacorriente aterrizado con protección de sobrecarga: 2 contactos de 120 V-

- Recomendaciones**
- Cambiar el aceite cada 50 horas de trabajo
 - Usar gasolina sin plomo



Ciclo de trabajo:
1 tanque x
30 min de descanso



Motor a 4 tiempos: la gasolina y el aceite se suministran en depósitos separados

La garantía está sujeta a análisis previo del CSA

Código	Potencia máxima	Potencia nominal	Inner	Master
TC3136	2,500 W	2,200 W	1	1
	Aditivos	Contenido		
TC5406	Limpiador carburador	470 ml (8 oz)	1	12

Tipo de empaque: Caja

GENERADOR 900 W

- Salida máxima de 900 W
- Corriente máxima: 8 A
- Frecuencia: 60 Hz
- Velocidad sin carga: 3,600 rpm
- Protección de sobrecarga
- Cuenta con kit de conexiones de 12V CD
- Motor a 2 tiempos de 2 HP
- Tanque 4.2 L
- 2 horas de trabajo continuo
- Sistema de encendido manual (cuerda retráctil)
- Peso 18 kg

- Aplicaciones**
- En el hogar, en el campo, iluminación a áreas de trabajo, operación de aparatos eléctricos
 - La conexión de 12V CD sirve para dar carga a baterías automotrices
 - Tomacorriente aterrizado con protección de sobrecarga: 1 contacto de 120 V-

- Recomendaciones**
- Usar gasolina sin plomo



Ciclo de trabajo:
1 tanque x
1 hr de descanso



¡Atención!



Motor a 2 tiempos: Mezclar 20 ml de aceite y 1 litro de gasolina en 1 solo tanque

La garantía está sujeta a análisis previo del CSA

Código	Potencia máxima	Potencia nominal	Inner	Master
TC3134	900 W	800 W	1	1
	Aditivos	Contenido		
TC5407	Aceite motor 2 tiempos	118 ml (4 oz)	6	24
TC5406	Limpiador carburador	470 ml (8 oz)	1	12

Tipo de empaque: Caja

CORTADORA DE METALES 14", 2,100 W

- 127 V- 60 Hz
- Incluye disco 14"
- Prensa en la base que sujeta el material para un buen corte
- Fácil acceso al disco
- Mango en "D" para mejor agarre y mayor seguridad
- Capacidad de corte a 90°: 4 1/2"
- Capacidad de corte a 45°: 4 1/2"
- Guarda completa para una mayor seguridad
- Incluye llave para instalación
- Incluye carbones de repuesto

Ciclo de trabajo:
40 min de trabajo x
20 min de descanso
Máximo diario: 3 hr



Mango en D para
mejor agarre



Guarda retráctil 3/4



Prensa sujetadora
para realizar cortes
precisos



Código	Diámetro	Eje	Potencia	Velocidad	Inner	Master
TC4470	14"	1"	2,100 W	3,800 rpm	1	1

Tipo de empaque: Caja

CORTADORA DE AZULEJOS 4 1/2", 1,200 W

- Manguera y válvula para corte en húmedo
- Realiza cortes hasta 45°
- Incluye disco diamantado rin continuo
- Botón interruptor de seguridad
- Base ajustable para realizar cortes a 45°
- Para corte de azulejo, cerámica, mármol y cantera
- 120 V- 60 Hz



Código	Diámetro	Eje	Potencia	Velocidad	Inner	Master
TC3441	4 1/2"	7/8"	1,200 W	11,000 rpm	1	6

Tipo de empaque: Caja

ESMERIL DE BANCO 8", 3/4 HP

- 120V- 60Hz
- Con dos piedras para desbaste de metal
- Guarda protectora para mayor seguridad



Ciclo de trabajo:
30 min de trabajo x
15 min de descanso
Máximo diario: 6 hr



Código	Eje	Potencia	Velocidad	Inner	Master
TC4471	5/8"	560 W (3/4 HP)	3,550 rpm	1	1

Tipo de empaque: Caja

ESMERIL DE BANCO 6"

- 120V- 60Hz
- Con dos piedras para desbaste de metal
- Guarda protectora para mayor seguridad



Ciclo de trabajo:
30 min de trabajo x
10 min de descanso
Máximo diario: 6 hr



Código	Eje	Potencia	Velocidad	Inner	Master
TC1963	1/2"	200 W (1/3 HP)	3,550 rpm	1	1
TC1975	1/2"	375 W (1/2 HP)	3,550 rpm	1	1

Tipo de empaque: Caja

ESMERIL DE BANCO 5", 1/4 HP

- 127V- 60Hz
- Con dos piedras para desbaste de metal
- Guarda protectora para mayor seguridad



Ciclo de trabajo:
30 min de trabajo x
10 min de descanso
Máximo diario: 6 hr



Código	Eje	Potencia	Velocidad	Inner	Master
TC5261	1/2"	185 W (1/4 HP)	3,450 rpm	1	1

Tipo de empaque: Caja

ESMERIL DE BANCO 5", 1/6 HP

- 120V- 60Hz
- Con dos piedras para desbaste de metal
- Guarda protectora para mayor seguridad



Ciclo de trabajo:
15 min de trabajo x
10 min de descanso
Máximo diario: 3 hr



Código	Eje	Potencia	Velocidad	Inner	Master
WF9363	1/2"	120 W (1/6 HP)	3,550 rpm	1	4

Tipo de empaque: Caja

PULIDORA 7", 1,200 W

- 120V- 60Hz
- Interruptor tipo gatillo de velocidad variable
- Mango tipo "D"
- Bloqueo de eje
- Respaldo de velcro
- Incluye bonete de lana y llave hexagonal
- Empuñadura soft touch
- Velocidad variable
- Incluye carbones de repuesto



Ciclo de trabajo:
30 min de trabajo x
15 min de descanso
Máximo diario: 3 hrs



Código	Diámetro	Velocidad	Eje	Inner	Master
TC5469	7"	1,000- 3,600 rpm	5/8"	1	4
Accesorios					
TC2729	Bonete 7"			5	20
TC2730	Respaldo tipo velcro 7"			2	20

Tipo de empaque: Caja (TC3429) / bolsa (TC2729, TC2930)

PULIDORA 10", 110W

- 120 V- 60Hz
- Diámetro de 10" (254 mm)
- Doble soporte de agarre
- Incluye bonete de lana: Frente: 100% lana Dorsos: 100% algodón



Ciclo de trabajo:
20 min de trabajo x
15 min de descanso
Máximo diario: 1.5 hrs



Código	Diámetro	Velocidad	Eje	Inner	Master
WF9367	10"	3,000 rpm	5/8"	1	4
Bonete de lana					
WF9657	10"			5	100

Tipo de empaque: Caja (WF9367) / bolsa (WF9657)

ESMERILADORA ANGULAR INDUSTRIAL 9", 2,300 W

- 120V- 60 Hz
- Mango soft touch
- Bloqueo del eje para un cambio rápido del disco
- Interruptor de gatillo de seguridad
- 3 posiciones de mango auxiliar
- Incluye llave
- Incluye carbones de repuesto



Ciclo de trabajo:
50 min de trabajo x
20 min de descanso
Máximo diario: 6 hrs



NOM

Código	Diámetro	Eje	Potencia	Velocidad	Inner Master
TC4473	9"	5/8"	2,300 W	6,000 rpm	1 2
Refacciones					
TC4473C	Carbones esmeriladora angular				1 50

Tipo de empaque: Caja

ESMERILADORA ANGULAR INDUSTRIAL 4 1/2", 900 W

- 120V- 60 Hz
- Mango soft touch
- Bloqueo del eje para un cambio rápido del disco
- Interruptor de gatillo de seguridad
- 3 posiciones de mango auxiliar
- Incluye llave
- Incluye carbones de repuesto



Ciclo de trabajo:
50 min de trabajo x
20 min de descanso
Máximo diario: 6 hrs



NOM

Código	Diámetro	Eje	Potencia	Velocidad	Inner Master
TC4472	4 1/2"	5/8"	900W	11,000 rpm	1 6
Refacciones					
TC4472C	Carbones esmeriladora angular				1 100

Tipo de empaque: Caja

ESMERILADORA ANGULAR 7", 1,900 W

- 120V- 60 Hz
- Bloqueo del eje para un cambio rápido del disco
- 3 posiciones de mango auxiliar
- Anillo absorbente de impacto
- Incluye disco y llave
- Incluye carbones de repuesto



Ciclo de trabajo:
30 min de trabajo x
15 min de descanso
Máximo diario: 3 hrs



NOM

Código	Diámetro	Eje	Potencia	Velocidad	Inner Master
TC5478	7"	5/8"	1,900 W	6,000 rpm	2 2

Tipo de empaque: Caja

ESMERILADORA ANGULAR 4 1/2", 1,200 W

- 120V- 60Hz
- Mango soft touch
- Bloqueo del eje para un cambio rápido del disco
- 3 posiciones de mango auxiliar
- Incluye disco y llave
- Incluye carbones de repuesto



Ciclo de trabajo:
30 min de trabajo x
15 min de descanso
Máximo diario: 3 hrs



NOM

Código	Diámetro	Eje	Potencia	Velocidad	Inner Master
TC5477	4 1/2"	5/8"	1,200 W	12,000 rpm	1 6

Tipo de empaque: Caja

ESMERILADORA ANGULAR 4 1/2", 900 W

- 120V- 60Hz
- Mango soft touch
- Bloqueo del eje para un cambio rápido del disco
- 2 posiciones de mango auxiliar
- Incluye disco y llave
- Incluye carbones de repuesto



Ciclo de trabajo:
30 min de trabajo x
15 min de descanso
Máximo diario: 3 hrs



NOM

Código	Diámetro	Eje	Potencia	Velocidad	Inner Master
*TC5476	4 1/2"	5/8"	900 W	12,000 rpm	1 6

Tipo de empaque: Caja

KIT ESMERILADORA ANGULAR 4 1/2", 900 W CON 5 DISCOS

- 120V- 60Hz
- Mango soft touch
- Bloqueo del eje para un cambio rápido del disco
- 2 posiciones de mango auxiliar
- Incluye disco y llave
- Incluye carbones de repuesto
- Incluye 5 discos extra: 3 discos corte fino de metal TC1903
2 discos desbaste de metal TC1908



Ciclo de trabajo:
30 min de trabajo x
15 min de descanso
Máximo diario: 3 hrs



NOM

Código	Diámetro	Eje	Potencia	Velocidad	Inner Master
TC5476K	4 1/2"	5/8"	900 W	12,000 rpm	1 6

Tipo de empaque: Caja

ESMERILADORA ANGULAR 4 1/2", 710 W

- 120V- 60Hz
- Mango soft touch
- Bloqueo del eje para un cambio rápido del disco
- 2 posiciones de mango auxiliar
- Incluye disco y llave
- Incluye carbones de repuesto



Ciclo de trabajo:
30 min de trabajo x
15 min de descanso
Máximo diario: 3 hrs



NOM

Código	Diámetro	Eje	Potencia	Velocidad	Inner Master
TC5525	4 1/2"	5/8"	710 W	11,000 rpm	1 6

Tipo de empaque: Caja

ESMERILADORA ANGULAR 4 1/2", 710 W

- 127V- 60Hz
- Mango soft touch
- Bloqueo del eje para un cambio rápido del disco
- 2 posiciones de mango auxiliar
- Uso doméstico
- Incluye llave
- Incluye carbones de repuesto

WOLFOX



Ciclo de trabajo:
20 min de trabajo x
15 min de descanso
Máximo diario: 3 hrs



NOM

Código	Diámetro	Eje	Potencia	Velocidad	Inner Master
WF0780	4 1/2"	5/8"	710 W	12,000 rpm	1 8

Tipo de empaque: Caja

ESMERILADORA ANGULAR 4 1/2", 500 W

- 120V- 60Hz
- Mango soft touch
- Bloqueo del eje para un cambio rápido del disco
- 2 posiciones de mango auxiliar
- Uso doméstico
- Incluye llave
- Incluye carbones de repuesto



Ciclo de trabajo:
20 min de trabajo x
15 min de descanso
Máximo diario: 3 hrs



NOM

Código	Diámetro	Eje	Potencia	Velocidad	Inner Master
WF0779	4 1/2"	5/8"	500 W	12,000 rpm	1 6

Tipo de empaque: Caja

SIERRA CALADORA INDUSTRIAL 750 W

- 120V~ 60Hz
- Con guía láser
- Capacidad de corte: En madera 90° - 100 mm En metal 90° - 10 mm
- Botón de acción continua
- Velocidad variable
- Barra guía
- Cambio de següeta libre de herramientas
- Zanco de següeta tipo "T"
- Incluye següeta
- Incluye carbonos de repuesto

Ciclo de trabajo:
50 min de trabajo x
20 min de descanso
Máximo diario: 6 hrs



Láser integrado



Código	Potencia	Velocidad	Inner	Master
TC4478	750 W	800 - 3,000 cpm	1	5

Tipo de empaque: Caja

SIERRA CALADORA 800 W

- 120V~ 60Hz
- Con guía láser
- Longitud de carrera: 11/16" (17.46 mm)
- Capacidad de corte: En madera 90°: 100 mm En metal 90°: 6 -10 mm
- Botón de acción continua
- Velocidad variable
- Barra guía
- Zanco de següeta tipo "T"
- Incluye llave y 1 següeta "T"
- Incluye carbonos de repuesto

Ciclo de trabajo:
30 min de trabajo x
15 min de descanso
Máximo diario: 3 hrs



Láser integrado



Código	Potencia	Velocidad	Inner	Master
TC5480	800 W	800 - 3,000 cpm	1	6

Tipo de empaque: Caja

SIERRA CALADORA 570 W

- 120V~ 60Hz
- Longitud de carrera: 11/16" (17.46 mm)
- Capacidad de corte: En madera 90°: 65 mm En metal 90°: 8 mm
- Botón de acción continua
- Velocidad variable
- Zanco de següeta tipo "T"
- Incluye llave y 1 següeta "T"
- Incluye carbonos de repuesto

Ciclo de trabajo:
30 min de trabajo x
15 min de descanso
Máximo diario: 3 hrs



Código	Potencia	Velocidad	Inner	Master
TC5479	570 W	800 - 3,000 cpm	1	6

Tipo de empaque: Caja

SIERRA CALADORA 450 W

- 120V~ 60Hz
- Capacidad de corte: En madera 90°: 55 mm En metal 90°: 6.5 mm
- Botón de acción continua
- Zanco de següeta tipo "U"
- Salida de polvo
- Incluye: llave y 1 següeta
- Incluye carbonos de repuesto

Ciclo de trabajo:
20 min de trabajo x
15 min de descanso
Máximo diario: 1.5 hrs



WOLFOX



Código	Potencia	Velocidad	Inner	Master
WF0781	450 W	3,000 cpm	2	10

Tipo de empaque: Caja

CEPILLO ELÉCTRICO 3 1/4", 700 W

- 120V~ 60Hz
- Montado en un balero de bola
- Ajuste fino de profundidad de cepillado
- Empuñadura con soft grip
- Guía paralela
- Incluye bolsa recolectora y llave
- Incluye carbonos de repuesto

Ciclo de trabajo:
25 min de trabajo x
15 min de descanso
Máximo diario: 3 hrs



Código	Potencia	Velocidad	Inner	Master
TC3440	700 W	16,000 rpm	1	6

Tipo de empaque: Caja

LIJADORA DE BANDA 3" X 21", 1010 W

- 120V~ 60Hz
- Superficie de lijado 3" x 21" (76.2 mm x 533.4 mm)
- Velocidad variable
- Empuñadura soft touch y mango de apoyo
- Cuenta con botón de seguridad
- Incluye bolsa recolectora de polvo
- Incluye carbonos de repuesto

Ciclo de trabajo:
40 min de trabajo x
20 min de descanso
Máximo diario: 6 hrs



Código	Velocidad	Potencia	Inner	Master
TC5482	200-300 m/min	1010 W	1	4

Tipo de empaque: Caja

LIJADORA ORBITAL 1/2 HOJA, 400 W

- 120V~ 60Hz
- Superficie de lijado 1/2 hoja: 4 1/2" x 9" (114.3 mm x 228.6 mm)
- Interruptor a dos dedos
- Mango soft touch con doble soporte de agarre
- Cuenta con botón de trabajo continuo
- Incluye bolsa recolectora de polvo
- Incluye carbonos de repuesto

Ciclo de trabajo:
40 min de trabajo x
20 min de descanso
Máximo diario: 6 hrs



Código	Tamaño	Potencia	Velocidad	Inner	Master
TC3431	1/2 hoja	400 W	14,000 rpm	1	10

Tipo de empaque: Caja

LIJADORA ORBITAL 1/4 DE HOJA, 180 W

- 120V~ 60Hz
- Superficie de lijado 1/4 hoja: 4 1/4" x 4 1/2" (107.95 mm x 114.3 mm)
- Interruptor sellado para mayor vida útil
- Cuenta con botón de trabajo continuo
- Incluye bolsa recolectora de polvo
- Incluye carbonos de repuesto

Ciclo de trabajo:
30 min de trabajo x
15 min de descanso
Máximo diario: 3 hrs



Código	Tamaño	Potencia	Velocidad	Inner	Master
TC3432	1/4 hoja	180 W	10,000 rpm	1	10

Tipo de empaque: Caja

LIJADORA ORBITAL 1/3 DE HOJA, 150 W

- 120V~ 60Hz
- Superficie de lijado 1/3" de hoja: 3 1/2" x 7 3/8" (90 x 187 mm)
- Cuenta con botón de trabajo continuo
- Doble soporte de agarre
- Salida de polvo

Ciclo de trabajo:
20 min de trabajo x
15 min de descanso
Máximo diario: 1.5 hrs



Código	Tamaño	Potencia	Velocidad	Inner	Master
WF9652	1/3 hoja	150 W	9,500 rpm	2	10

Tipo de empaque: Caja

MULTITOOL CON ACCESORIOS 300 W

- 120V~ 60Hz
- Velocidad variable
- Incluye estuche y 5 accesorios:
 - Cuchilla tipo sierra
 - Cuchilla tipo pala
 - Llave hexagonal
 - Papel y lija para metal y madera
- Para lijar, cortar, pulir, raspar, remover pintura, trabajos en madera, cortes tubo PVC y cortes en paneles de yeso
- Incluye carbonos de repuesto

Ciclo de trabajo:
30 min de trabajo x
15 min de descanso
Máximo diario: 3 hrs



**GARANTÍA
2 AÑOS**


NOM

Código	Potencia	Velocidad variable	Inner	Master
TC4486	300 W	15,000 a 22,000 rpm	1	6

Tipo de empaque: Caja

ACCESORIOS PARA MULTITOOL

- (1) Cortes en pared de yeso, PVC, aluminio y cobre. Espesor : 0.8mm
- (2) Cortes en madera, plástico y metales no ferrosos. Espesor: 0.6mm
- (3) Desbaste en madera y metales no ferrosos. Grano: 30-40
- (4) Lijado de madera, plástico y metales no ferrosos. Grano: 2pzs de c/u 60/80/120/240
- (5) Pad para colocar las lijas.
- (6) Para remover pintura, adhesivos y alfombras. Espesor: 0.8mm
- (7) Para remover cemento, yeso y empastes Espesor : 1mm



Código	Producto	Medida	Inner	Master
TC5312	(1) Hoja de sierra semicircular	3 1/2"	10	100
TC5313	(2) Hoja para corte	1 1/4"	6	120
TC5311	(3) Escofina carburo de tungsteno	78 mm x lado	6	120
TC5316	(4) Set de lijas 8 pzs	78 mm x lado	6	120
TC5310	(5) Almohadilla para lija	80 mm x lado	6	120
TC5314	(6) Hoja para raspar	2"	6	120
TC5315	(7) Hoja quitalechada	3 1/2"	5	100
TC5317	Set de accesorios. (1, 2, 4, 6)		4	40

Tipo de empaque: Blister

MOTOTOOL 1/8", 150 W

- 120V~ 60Hz
- Cable de alimentación de 2 m
- Collet: 1/8" (3.1 mm)
- Velocidad variable
- Gancho de sujeción
- Incluye estuche y 40 accesorios
- Para rectificad y desbaste de metales, pulido, corte, afilado, cepillado, pirografiado, lijado y grabado
- Incluye carbonos de repuesto
- Incluye extensión tipo lapiz

Ciclo de trabajo:
30 min de trabajo x
15 min de descanso
Máximo diario: 3 hrs



**GARANTÍA
2 AÑOS**

NOM

Código	Potencia	Velocidad variable	Inner	Master
TC5448	150 W	10,000 a 36,000 rpm	1	10

Tipo de empaque: Estuche

PISTOLA DE CALOR 1,700 W

- 120V~ 60Hz
- Interruptor de dos pasos
- Flujo de aire:
 - 1^{ra} velocidad: 240 L/min
 - 2^{da} velocidad: 390 L/min
- Incluye estuche y accesorios (5 piezas)
- Para descongelar tuberías, unión de lonas, quitar pintura, etc

Ciclo de trabajo:
30 min de trabajo x
15 min de descanso
Máximo diario: 3 hrs



**GARANTÍA
2 AÑOS**

NOM

Código	Potencia	Temperatura	Inner	Master
TC4049	1,700 W	45°C a 540°C	1	5

Tipo de empaque: Estuche

REBAJADORA / ROUTER 1/2", 1,500 W

- 120V~ 60Hz
- Diámetro de collet: 1/2" (12.7 mm)
- Mangos con empuñadura soft grip
- Escala de profundidad
- Incluye collet de 1/4" (6.35 mm)
- Incluye carbonos de repuesto

Ciclo de trabajo:
30 min de trabajo x
15 min de descanso
Máximo diario: 3 hrs



**GARANTÍA
2 AÑOS**

NOM

Código	Diámetro	Velocidad	Potencia	Inner	Master
TC2753	1/2"	6,000 a 26,000 rpm	1,500 W	1	2

Tipo de empaque: Caja

REBAJADORA / ROUTER 1/4", 1,200 W

- 120V~ 60Hz
- Diámetro de collet: 1/4" (6.35 mm)
- Velocidad variable: 4,000 rpm a 30,000 rpm
- Mangos con empuñadura soft grip
- Escala de profundidad
- Cuenta con botón interruptor de seguridad
- Incluye carbonos de repuesto

Ciclo de trabajo:
30 min de trabajo x
15 min de descanso
Máximo diario: 3 hrs



**GARANTÍA
2 AÑOS**

NOM

Código	Diámetro	Velocidad	Potencia	Inner	Master
TC3430	1/4"	4,000 a 30,000 rpm	1,200 W	1	4

Tipo de empaque: Caja



ROTOMARTILLOS

ROTOMARTILLO INDUSTRIAL 1/2", 1,050 W

- 120V- 60Hz
- Velocidad variable
- Función reversible
- Cambio de acción taladro-rotomartillo
- Guía de profundidad
- Botón de acción continua
- Incluye llave para broquero y mango lateral
- Incluye carbones de repuesto

Ciclo de trabajo:
50 min de trabajo x
20 min de descanso
Máximo diario: 6 hrs



Código	Broquero	Velocidad	Potencia	Inner	Master
TC4476	1/2"	0 - 3,000 rpm	1050 W	1	6
Refacciones					
TC4476C	Carbones rotomartillo			1	50

Tipo de empaque: Caja

ROTOMARTILLO INDUSTRIAL 1/2", 850 W

- 120V- 60Hz
- Velocidad variable
- Función reversible
- Cambio de acción taladro-rotomartillo
- Guía de profundidad
- Botón de acción continua
- Incluye llave para broquero y mango lateral
- Incluye carbones de repuesto

Ciclo de trabajo:
50 min de trabajo x
20 min de descanso
Máximo diario: 6 hrs



Código	Broquero	Velocidad	Potencia	Inner	Master
TC4475	1/2"	0 - 2,800 rpm	850 W	1	6
Refacciones					
TC4475C	Carbones rotomartillo			1	50

Tipo de empaque: Caja

ROTOMARTILLO 1/2", 1,000 W

- 120V- 60Hz
- Velocidad variable
- Función reversible
- Cambio de acción taladro-rotomartillo
- Guía de profundidad
- Botón de acción continua
- Mango soft touch
- Incluye llave para broquero y mango lateral
- Incluye carbones de repuesto

Ciclo de trabajo:
30 min de trabajo x
15 min de descanso
Máximo diario: 3 hrs



Código	Broquero	Velocidad	Potencia	Inner	Master
TC5475	1/2"	0 - 2,800 rpm	1,000 W	1	6

Tipo de empaque: Caja

ROTOMARTILLO 1/2", 710 W

- 120V- 60Hz
- Velocidad variable
- Función reversible
- Cambio de acción taladro-rotomartillo
- Guía de profundidad
- Botón de acción continua
- Mango soft touch
- Incluye llave para broquero y mango lateral
- Incluye carbones de repuesto

Ciclo de trabajo:
30 min de trabajo x
15 min de descanso
Máximo diario: 3 hrs



Código	Broquero	Velocidad	Potencia	Inner	Master
TC5474	1/2"	0 - 2,600 rpm	710 W	1	6

Tipo de empaque: Caja

ROTOMARTILLO 1/2", 600 W

- 120V- 60Hz
- Velocidad variable
- Función reversible
- Cambio de acción taladro-rotomartillo
- Guía de profundidad
- Botón de acción continua
- Incluye llave para broquero y mango lateral
- Incluye carbones de repuesto

Ciclo de trabajo:
30 min de trabajo x
15 min de descanso
Máximo diario: 3 hrs



Código	Broquero	Velocidad	Potencia	Inner	Master
TC5473	1/2"	0 - 3,000 rpm	600 W	1	10

Tipo de empaque: Caja

ROTOMARTILLO 3/8", 550 W

- 120V- 60Hz
- Velocidad variable
- Función reversible
- Cambio de acción taladro-rotomartillo
- Guía de profundidad
- Botón de acción continua
- Incluye llave para broquero y mango lateral
- Incluye carbones de repuesto

Ciclo de trabajo:
30 min de trabajo x
15 min de descanso
Máximo diario: 3 hrs



Código	Broquero	Velocidad	Potencia	Inner	Master
TC5472	3/8"	0 - 3,000 rpm	550 W	1	10

Tipo de empaque: Caja

ROTOMARTILLO 3/8", 450 W

- 120V- 60Hz
- Velocidad variable
- Función reversible
- Botón de acción continua
- Incluye llave para broquero



Ciclo de trabajo:
30 min de trabajo x
15 min de descanso
Máximo diario: 3 hrs



NOM

Código	Broquero	Velocidad	Potencia	Inner	Master
TC5484	3/8"	0 - 2,800 rpm	450 W	1	10

Tipo de empaque: Caja

ROTOMARTILLO 1/2", 500 W

- 120V- 60Hz
- Velocidad variable
- Función reversible
- Cambio de acción taladro-rotomartillo
- Guía de profundidad
- Botón de acción continua
- Incluye llave para broquero y mango lateral



Ciclo de trabajo:
20 min de trabajo x
15 min de descanso
Máximo diario: 1.5 hrs



NOM

Código	Broquero	Velocidad	Potencia	Inner	Master
WF0778	1/2"	0 - 3,000 rpm	500 W	1	10

Tipo de empaque: Caja

ROTOMARTILLO 3/8", 500 W

- 120V- 60Hz
- Velocidad variable
- Función reversible
- Cambio de acción taladro-rotomartillo
- Guía de profundidad
- Botón de acción continua
- Incluye llave para broquero y mango lateral



Ciclo de trabajo:
20 min de trabajo x
15 min de descanso
Máximo diario: 1.5 hrs



NOM

Código	Broquero	Potencia	Velocidad	Inner	Master
WF0777	3/8"	500 W	0 - 3,000 rpm	1	10

Tipo de empaque: Caja

ROTOMARTILLO INALÁMBRICO 1/2", 18 V

- Velocidad variable
- Función reversible
- Cambio de acción taladro-rotomartillo
- 21 posiciones de torque
- Con luz LED para trabajar en áreas oscuras
- Incluye cargador y mango lateral
- Nunca cargue la batería por más de 5 horas
- Voltaje de cargador: 120V- 60 hz



Ciclo de trabajo:
25 min de trabajo x
15 min de descanso
Máximo diario: 3 hrs



NOM

Batería: Ni-Cd 1.2 Ah
Potencia: 40 W

Código	Broquero	Velocidad	Torque	Inner	Master
TC4477	1/2"	0 - 1,250 rpm	22 Nm	1	4

Refacciones

TC4477B	Batería rotomartillo	1	25		
TC4477C	Cargador rotomartillo	1	25		

Tipo de empaque: Caja

TALADRO INALÁMBRICO 3/8", 18 V

- Velocidad variable
- Función reversible
- 16 posiciones de torque
- Batería de 18 V
- Con luz LED para trabajar en áreas oscuras
- Incluye cargador
- Nunca cargue la batería por más de 5 horas
- Voltaje de cargador: 120V- 60 hz



Ciclo de trabajo:
25 min de trabajo x
15 min de descanso
Máximo diario: 3 hrs



NOM

Batería: Ni-Cd 1.2 Ah
Potencia: 38 W

Código	Broquero	Velocidad	Torque	Inner	Master
TC3423	3/8"	0 - 550 rpm	12 Nm	1	4

Refacciones

TC3423B	Batería taladro	1	20		
TC3423C	Cargador taladro	1	16		

Tipo de empaque: Caja

TALADRO INALÁMBRICO 3/8", 12 V

- Velocidad variable
- Función reversible
- Con luz LED para trabajar en áreas oscuras
- 18 posiciones de torque
- Incluye cargador, 6 puntas, 6 brocas y 1 adaptador
- Voltaje de cargador: 120V- 60 Hz



Ciclo de trabajo:
20 min de trabajo x
10 min de descanso
Máximo diario: 1.5 hrs



NOM

Batería: Li-ion 1.3 A
Potencia: 25 W

Código	Broquero	Velocidad	Torque	Inner	Master
WF9366	3/8"	0 - 650 rpm	22 Nm	1	10

Refacciones

WF9366B	Batería taladro	1	20		
WF9366C	Cargador taladro	1	20		

Tipo de empaque: Caja

ATORNILLADOR INALÁMBRICO 1/4", 4.8 V

- Velocidad variable
- Función reversible
- 16 posiciones de torque
- Luz de 1 LED para trabajar en áreas oscuras
- Dos posiciones de trabajo
- Movimiento articulado
- Incluye cargador, 22 puntas (25 mm) y 4 puntas de extensión
- Broquero de ajuste manual
- Voltaje de cargador: 120 V- 60 Hz



Ciclo de trabajo:
20 min de trabajo x
10 min de descanso
Máximo diario: 1.5 hrs



NOM

Código	Broquero	Velocidad	Torque	Inner	Master
TC3424	1/4"	0 - 180 rpm	2.5 Nm	2	12

Tipo de empaque: Blister

ATORNILLADOR INALÁMBRICO 1/4", 4.8 V

- Velocidad variable
- Función reversible
- Incluye 11 puntas, 1 punta de extensión y 1 cargador
- Broquero de ajuste manual
- Voltaje de cargador: 120 V- 60 Hz



NOM

Código	Broquero	Velocidad	Torque	Inner	Master
WF9651	1/4"	0 - 180 rpm	2.5 Nm	4	12

Tipo de empaque: Blister

BROQUERO

- Cuerpo y punta templada para mayor durabilidad
- Juego de mandril y llave
- Funcionan para la mayoría de los taladros y rotomartillos comerciales de 3/8" y 1/2"



NUEVO PRODUCTO

Código	Medida	Inner	Master
TC3480	3/8" Juego de Broquero / Llave	6	48
TC3481	1/2" Llave	6	36

TC3482	3/8" Llave	12	72
TC3483	1/2" Llave	12	72

Tipo de empaque: Blister

Código	Medida	Inner	Master
TC5538	3/8" Juego de Broquero / Llave	6	48
TC5539	1/2" Llave	6	36

TC5540	3/8" Llave	12	72
TC5540	1/2" Llave	12	72

Tipo de empaque: Granel

SIERRA DE INGLETE COMPUESTA BRAZO TELESCÓPICO 12", 2,000 W

- 120 V- 60 Hz
- Brazo telescópico de hasta 12" de corte a 90°
- Extensiones para mayor soporte al material
- Biselado a 45° (izquierda y derecha)
- Base a 45° izquierda y derecha
- Capacidad de corte a 90°: 3 1/4" x 11 5/8"
- Capacidad de corte a 45°: 1 3/4" x 11 5/8"
- Botón interruptor de seguridad
- Incluye bolsa recolectora
- Sistema de guía láser
- Incluye disco de carburo de tungsteno 40 DPP
- Para madera
- Incluye carbones de repuesto



Guarda retráctil 3/4



Mango en D para mejor agarre



Guía de corte, Biselado a 45° (izquierda y derecha)



Láser integrado

NOM

Ciclo de trabajo:
40 min de trabajo x
20 min de descanso
Máximo diario: 6 hr

Código	Diámetro	Velocidad	Potencia	Eje	Inner	Master
TC4487	12"	4,500 rpm	2000 W	1"	1	1

Tipo de empaque: Caja

SIERRA DE INGLETE BRAZO TELESCÓPICO 10", 2,000 W

- 120V- 60Hz
- Brazo telescópico de hasta 10" de corte a 90°
- Extensiones para mayor soporte al material
- Biselado a 45° (izquierda)
- Base a 45° izquierda y derecha
- Capacidad de corte a 90°: 3 1/4" x 11 5/8"
- Capacidad de corte a 45°: 1 3/4" x 11 5/8"
- Botón interruptor de seguridad
- Incluye bolsa recolectora
- Sistema de guía láser
- Incluye disco de carbono de tungsteno 60 DPP (para madera)
- Incluye carbones de repuesto

Ciclo de trabajo:
40 min de trabajo x
20 min de descanso
Máximo diario: 6 hr



Láser integrado



NOM

SIERRA CIRCULAR INDUSTRIAL 7 1/4", 1,500 W

- 120V- 60Hz
- Base con inclinación de 90° a 45°
- Guía para cortes angulares
- Botón de acción continua
- Guarda metálica
- Sistema de guía láser
- Biselado a 45°
- Capacidad de corte a 45°: 1 3/4"
- Capacidad de corte a 90°: 2 1/4"
- Incluye carbones de repuesto

Ciclo de trabajo:
50 min de trabajo x
20 min de descanso
Máximo diario: 6 hrs



Láser integrado



NOM



Código	Diámetro	Velocidad	Potencia	Eje	Inner	Master
TC4636	10"	4,500 rpm	2,000 W	5/8"	1	1

Tipo de empaque: Caja

Código	Diámetro	Velocidad	Potencia	Eje	Inner	Master
TC4479	7 1/4"	5,000 rpm	1,500 W	5/8"	1	2

Tipo de empaque: Caja

SIERRA CIRCULAR 7 1/4", 1,200 W

- 120V- 60Hz
- Base con inclinación de 90° a 45°
- Guía para cortes angulares
- Botón de acción continua
- Guarda metálica
- Sistema de guía láser
- Biselado a 45°
- Capacidad de corte a 45°: 1 3/4"
- Capacidad de corte a 90°: 2 1/4"
- Incluye carbones de repuesto

Ciclo de trabajo:
30 min de trabajo x
15 min de descanso
Máximo diario: 3 hrs



Láser integrado



NOM

SIERRA SABLE INDUSTRIAL 900 W

- 120 V- 60 Hz
- Entrada de seguenta: M42 + D6A
- Cierre hermético para evitar entrada de polvo
- Sistema de cambio rápido de la seguenta
- Incluye 3 seguetas: para madera, metal y plástico (10 - 14 dpd)
- Capacidad de corte madera: 6" (150 mm)
- Capacidad de corte metal: 4" (102 mm)
- Incluye carbones de repuesto

Ciclo de trabajo:
50 min de trabajo x
15 min de descanso
Máximo diario: 6 hrs



NOM

Código	Diámetro	Velocidad	Potencia	Eje	Inner	Master
TC1957	7 1/4"	5,000 rpm	1,200 W	5/8"	1	4

Tipo de empaque: Caja

Código	Potencia	Velocidad	Inner	Master
TC4485	900 W	2,500 cpm	1	4
Seguetas de repuesto: Set 2 piezas				
TC4549		6" x 19mm	5	100
TC4550		9" x 19mm	5	100
TC4551		12" x 19mm	5	100

Tipo de empaque: Caja

HIDROLAVADORA 7 HP MOTOR A GASOLINA 2,900 PSI

- Motor a 4 tiempos
- Capacidad del tanque: 3 L
- Ruedas sólidas para fácil traslado
- Manguera de alta presión de 8m
- 5 boquillas intercambiables
- Peso: 30 kg
- 2.5 horas de trabajo continuo x tanque
- Sensor de bajo nivel de aceite
- Incluye tanque frontal para aplicación de shampoo
- ⚠ Agregue aceite antes de usarla por primera vez (SAE-10W30)



Ciclo de trabajo:
1 tanque x
20 min de descanso



⚠ Motor a 4 tiempos: la gasolina y el aceite se suministran en depósitos separados

La garantía está sujeta a análisis previo del CSA

Código	Potencia del motor	Flujo máximo	Presión máxima	Inner	Master
TC5204	5,215 W / 7 HP	7.5 L/min	2,900 PSI	1	1
Refacciones					
TC5204F		Filtro hidrolavadora		1	50
TC5204L		Lanza hidrolavadora		1	50
TC5204M		Manguera hidrolavadora		1	50
TC5204P		Pistola hidrolavadora		1	50
		Aditivos	Contenido		
TC5406		Limpiador carburador	470 ml (8 oz)	1	12

Tipo de empaque: Caja

HIDROLAVADORA ELÉCTRICA 2,000 PSI, MOTOR DE INDUCCIÓN

- 127 V- 60 Hz
- Motor de inducción
- Se detiene automáticamente al no detectar flujo de líquido
- Manguera de 5 m
- Lanceta con boquilla ajustable
- Tanque interno mezclador de jabón líquido
- Pistola ajustable
- Incluye protector térmico
- Modo de alimentación de agua: Llave o agua estancada



Ciclo de trabajo:
40 min de trabajo x
20 min de descanso
Máximo diario: 6 hrs



NOM

Código	Potencia	Flujo máximo	Máxima presión	Inner	Master
TC2508	1600 W / 2,2 HP	7.5 L/min	2,000 PSI	1	1
Refacciones					
TC2508F		Filtro hidrolavadora		1	100
TC2508L		Lanza hidrolavadora		1	100
TC2508M		Manguera hidrolavadora		1	50
TC2508P		Pistola hidrolavadora		1	100

Tipo de empaque: Caja

HIDROLAVADORA VERTICAL 1,740 PSI

- 127 V- 60Hz
- Motor de carbones
- Se detiene automáticamente al no detectar flujo líquido
- Manguera de 5 m
- Lanceta con boquilla ajustable
- Incluye recipiente para mezclar jabón
- Incluye carbones de repuesto



Ciclo de trabajo:
40 min de trabajo x
20 min de descanso
Máximo diario: 6 hrs



NOM

Código	Potencia	Flujo máximo	Máxima presión	Inner	Master
TC3574	1,350 W / 2 HP	7.5 L/min	1,740 PSI	1	1
Refacciones					
TC3574F		Filtro hidrolavadora		1	100
TC3574L		Lanza hidrolavadora		1	100
TC3574M		Manguera hidrolavadora		1	100
TC3574P		Pistola hidrolavadora		1	100

Tipo de empaque: Caja

HIDROLAVADORA VERTICAL 1,740 PSI

- 127V- 60Hz
- Motor de carbones
- Se detiene automáticamente al no detectar flujo de líquido
- Manguera de 5 m
- Lanceta con boquilla ajustable
- Incluye recipiente para mezclar jabón
- Modo de alimentación de agua: llave o agua estancada

WOLFOX



Ciclo de trabajo:
30 min de trabajo x
20 min de descanso
Máximo diario: 3 hrs



NOM

Código	Medidas	Flujo máximo	Máxima presión	Inner	Master
WF0612	1,500 W / 2 HP	7.5 L/min	1,740 PSI	1	1
Refacciones					
WF0612F		Filtro hidrolavadora		1	100
WF0612L		Lanza hidrolavadora		1	100
WF0612P		Pistola hidrolavadora		1	100
WF0612M		Manguera hidrolavadora		1	100

Tipo de empaque: Caja



MÁQUINAS ESTACIONARIAS

CANTEADORA 8", 1 1/2 HP



- 110 V / 220 V 60Hz
- Mesa de acero con medidas de: 1.525 m x 0.225 m (60 3/64" x 8 55/64")
- Funda protectora
- Sistema para absorción de polvo
- Gabinete de acero
- Volantes que regulan la profundidad de corte
- Cabeza de corte: 61 mm x 152 mm (2 1/2" x 6")
- Guía de apoyo con inclinación a 45°
- Tamaño de la guía: 850 mm x 100 mm (33 15/32" x 3 15/16")
- Incluye 3 cuchillas de 205 x 20 x 3 mm



Ciclo de trabajo:
2 hr de trabajo x
30 min de descanso
Máximo diario: 6 hr



Código	Medida	Velocidad	Potencia	Inner	Master
TC4052	8" (203.2 mm)	5,200 rpm	1,120 W / 1.5 HP	1	1

Tipo de empaque: Caja

CANTEADORA 6", 1 HP



- 110 V / 220 V 60Hz
- Mesa de acero con medidas de: 1 m x 0.184 m (39 3/8" x 7 1/4")
- Sistema de absorción de polvo
- Gabinete de acero
- Volantes que regulan la profundidad de corte
- Guía graduable de 45°-135°
- Incluye 3 cuchillas de 154 x 18.6 x 2.5 mm
- Cable de alimentación 18 AWG x 1.8 m
- Altura de mesa: 0.92 m
- Capacidad de corte (ranurado): 1/2"



Ciclo de trabajo:
2 hr de trabajo x
30 min de descanso
Máximo diario: 6 hr



Código	Medida	Velocidad	Potencia	Inner	Master
TC5423	6" (152.4 mm)	4,400 rpm	750 W / 1 HP	1	1

Tipo de empaque: Caja

**CEPILLO DE PISO
15", 2 1/2 HP**

- 220 V 60Hz
- Capacidad de corte: 15" (381 mm)
- Grosor de corte: 8" (203 mm)
- Velocidad de avance: 4.9-6.1 m/min
- Velocidad del cabezal: 5,000 rpm
- Mesa de trabajo: 17 4/5"x16" (452x406 mm)
- Cable de alimentación: 14 AWG x 1.8 m

Ciclo de trabajo:
2 hr de trabajo x
30 min de descanso
Máximo diario: 6 hr



Código	Capacidad de corte	Cortes por minuto	Potencia	Inner	Master
TC5421	15" (381 mm)	15,000 cpm	1,800 W / 2 1/2 HP	1	1

Tipo de empaque: Caja

**CEPILLO DE PISO
13", 1 1/2 HP**

- 110 V / 220 V 60Hz
- Capacidad de corte: 13" (330 mm)
- Grosor de corte: 6" (152.4 mm)
- Velocidad de avance: 3.6-6.1 m/min
- Velocidad del cabezal: 5,000 rpm
- Mesa de trabajo: 18"x13" (457x330 mm)
- Cable de alimentación: 14 AWG x 1.8 m

Ciclo de trabajo:
2 hr de trabajo x
30 min de descanso
Máximo diario: 6 hr



Código	Capacidad de corte	Cortes por minuto	Potencia	Inner	Master
TC5420	13" (330 mm)	15,000 cpm	1,100 W / 1 1/2 HP	1	1

Tipo de empaque: Caja

**CEPILLO DE BANCO
13", 2 3/4 HP**

- 110 V - / 60Hz
- Capacidad de corte: 13" (330 mm)
- Grosor de corte: 6 1/4"
- Velocidad de avance: 6 m/min
- Velocidad del cabezal: 8,000 rpm
- Mesa de trabajo: 13"x11 3/8" (330x290 mm)
- Cable de alimentación: 16 AWG x 2 m

Ciclo de trabajo:
2 hr de trabajo x
30 min de descanso
Máximo diario: 6 hr



Código	Capacidad de corte	Cortes por minuto	Potencia	Inner	Master
TC5419	13" (330 mm)	16,000 cpm	2,000 W / 2 3/4 HP	1	1

Tipo de empaque: Caja

**TROMPO DE PISO PARA MADERA
1", 1 1/2 HP**

- 110 V 60Hz
- Huesillo:
 - Diámetro: 3/4" y 1/2" (19 y 12.7 mm)
 - Velocidad: 5,500-8,000 rpm
 - Carrera: 3" (7.6 mm)
- Mesa:
 - Medida: 2.4"x21" (60.9x53.3 cm)
 - Altura: 34 1/2" (87.6 cm)
- Cable de alimentación: 14 AWG x 1.8 m
- Altura de mesa: 0.87 m

Ciclo de trabajo:
2 hr de trabajo x
30 min de descanso
Máximo diario: 6 hr



Código	Velocidad	Potencia	Medida	Inner	Master
TC5422	5,500-8,000 rpm	1,100 W / 1 1/2 HP	1" (25.4 mm)	1	1

Tipo de empaque: Caja

SIERRA CINTA 14", 1 1/2 HP

- 110 V- / 60Hz
- Tamaño de mesa: 548mm x 400mm
- Máximo grosor de corte 230 mm
- Mesa con inclinación de 0° a 45°
- 2 velocidades
- Incluye sierra cinta de: 2.56 m x 1/2" x 0.5mm
- Medidas totales (sin banco):
alto 1.26 m
ancho 56 cm
largo 42 cm
- Peso: 88 kg
- Incluye banco de trabajo

Ciclo de trabajo:
2 hr de trabajo x
30 min de descanso
Máximo diario: 6 hr



Código	Potencia	Velocidad	Medida	Inner	Master
TC5427	1,100 W / 1 1/2 HP	400-840 m/min	14" (355 mm)	1	1

Tipo de empaque: Caja

SIERRA CINTA 12", 1 HP

- 110 V- / 60Hz
- Tamaño de mesa: 480mm x 400mm
- Máximo grosor de corte 160 mm
- Mesa con inclinación de 0° a 45°
- 2 velocidades
- Incluye sierra cinta de: 2.24m x 3/8" x 0.55mm
- Medidas totales (sin banco):
alto 1.12 m
ancho 49 cm
largo 36 cm
- Peso: 75 kg
- Incluye banco de trabajo

Ciclo de trabajo:
2 hr de trabajo x
30 min de descanso
Máximo diario: 6 hr



Código	Potencia	Velocidad	Medida	Inner	Master
TC3448	750 W / 1 HP	370-800 m/min	12" (254 mm)	1	1
Hoja para sierra cinta					
Características					
TC3438		2.24 m x 10 mm x 0.5 mm x 6 dpp		1	15

Tipo de empaque: Caja

SIERRA CINTA 10", 1/2 HP

- 110 V- / 60Hz
- Tamaño de mesa: 13 1/2"x13 1/2" (340x340mm)
- Máximo grosor de corte 100 mm
- Mesa con inclinación de 0° a 45°
- 1 velocidad
- Incluye sierra cinta de: 1.712 m x 3/8" x 0.35mm
- Medidas totales (sin banco):
alto 88 cm
ancho 42 cm
largo 33 cm
- Peso: 32 kg
- Incluye banco de trabajo

Ciclo de trabajo:
2 hr de trabajo x
30 min de descanso
Máximo diario: 6 hr



Código	Potencia	Velocidad	Medida	Inner	Master
TC5426	375 W / 1/2 HP	730 m/min	10" (254 mm)	1	1

Tipo de empaque: Caja

SIERRA CINTA METALES 3/4 HP

- 110 V- / 60Hz
- Capacidad de corte circular: 5 1/2" (114 mm)
- Capacidad de corte: 45° a 90°
- 2 velocidades: 21 m/min y 44 m/min
- Tamaño de sierra cinta: 64 1/2" x 1/2" x 0.76 mm
- Cable de alimentación: 18 AWG x 1.8 m

Ciclo de trabajo:
12 hr de trabajo x
20 min de descanso
Máximo diario: 6 hr



Código	Potencia	Velocidad	Inner	Master
TC5428	550 W / 3/4 HP	1,780 rpm	1	1

Tipo de empaque: Caja

**SIERRA DE MESA PORTÁTIL
10", 2,000 W**

- 110 V / 220 V 60Hz
- Capacidad de corte a 90°: 80 mm
- Capacidad de corte a 45°: 52 mm
- Tamaño de mesa con extensiones: 27" x 40" (686 m x 1.01 m)
- Tamaño de mesa sin extensiones: 27" x 20" (0.68 x 0.508 m)
- Escala para corte de ingletes
- Cortes rectos
- Amplia superficie de apoyo
- Incluye: herramientas para armado y disco de carburo de tungsteno de 40 DPP (para madera)
- Altura total: 87 cm
- Altura de sierra: 32 cm



Ciclo de trabajo:
2 hr de trabajo x
30 min de descanso
Máximo diario: 6 hr



Código	Medida	Potencia	Velocidad	Eje	Inner	Master
TC3447	10"	2,000 W / 2.7 HP	3,400 rpm	5/8"	1	1

Tipo de empaque: Caja

**SIERRA DE MESA PORTÁTIL
10", 2 1/4 HP**

- 110 V~ / 60Hz
- Capacidad de corte a 90°: 76 mm
- Capacidad de corte a 45°: 63 mm
- Tamaño de mesa: 26" x 20" (0.66 x .50 m)
- Escala para corte de ingletes
- Incluye disco de carburo de tungsteno de 40 DPP (para madera)
- Cable de alimentación: 16 AWG x 2 m



Ciclo de trabajo:
30 min de trabajo x
10 min de descanso
Máximo diario: 6 hr



Código	Potencia	Velocidad	Inner	Master
TC5449	1600 W / 2 1/4 HP	4,800 rpm	1	1

Tipo de empaque: Caja

**CORTADORA DE AZULEJOS DE MESA
7", 3/4 HP**

- 120 V - 60 Hz
- Incluye disco diamantado de rin continuo
- Capacidad de corte a 45° de 21 mm
- Capacidad de corte a 90° de 34 mm
- Consumo: 4.8 A
- Ideal para cortes finos
- Mesa graduada
- Cuenta con contenedor de agua



Ciclo de trabajo:
40 min de trabajo x
20 min de descanso
Máximo diario: 6 hr



Código	Diámetro	Eje	Potencia	Velocidad	Inner	Master
TC4469	7"	5/8"	3/4 HP (600W)	3,500 rpm	1	1

Tipo de empaque: Caja

**LIJADORA DE BANDA 4"
Y DISCO 6", 1/2 HP**

- 110 V ~ / 60Hz
- Medida de banda: 4" x 36" (102 x 914 mm)
- Velocidad de banda: 5.6 m/min
- Medida de disco: 6" (152 mm)
- Velocidad de disco: 1,900 rpm
- Incluye guía de fijación en mesa de trabajo
- Inclinación mesa de trabajo: 45°
- Inclinación mesa de banda: 90°
- Cable de alimentación: 18 AWG x 1.8m



Ciclo de trabajo:
50 min de trabajo x
20 min de descanso
Máximo diario: 6 hr



Código	Potencia	Velocidad	Inner	Master
TC5274	375 W / 1/2 HP	1,900 rpm	1	1

Tipo de empaque: Caja

H | HERRAMIENTAS DE PODER | MÁQUINAS ESTACIONARIAS

TC3139
TALADRO DE BANCO 8", 300 W,
5 VELOCIDADES

TC3181
TALADRO DE BANCO 13", 560 W,
12 VELOCIDADES

TC3449
TALADRO DE PISO 13", 560 W,
16 VELOCIDADES

TC5429
TALADRO DE PISO 15", 750 W,
12 VELOCIDADES



Código	Taladro de banco 8"	Taladro de banco 13"	Taladro de piso 13"	Taladro de piso 15"
	TC3139	TC3181	TC3449	TC5429
Potencia	250 W / 1/3 HP	560 W / 3/4 HP	560 W / 3/4 HP	750 W / 1 HP
Tensión	127 V~ / 60 Hz	127 V~ / 60Hz	127 V~ / 60Hz	120 V~ / 60Hz
Consumo de corriente	2.5 A	6.6 A	6.6 A	7.6 A
Velocidad	760 - 3,070	300 - 2,900	220 - 3,600	250 - 3,100
Mesa de trabajo	6 1/4" x 6 1/4" (160 mm x 160 mm)	10" x 10" (254 mm x 254 mm)	10" x 10" (254 mm x 254 mm)	12" x 12" (305 mm x 305 mm)
Mesa de Inclinación izq. y derecha 0 - 45°	Sí	Sí	Sí	Sí
Broquero	1/2"	5/8"	5/8"	5/8"
Altura total	58 cm	99 cm	158 cm	163 cm
Ajuste de broquero	con llave	con llave	con llave	con llave
Profundidad máxima de taladro	50 mm	70 mm	80 mm	80 mm
Inner	1	1	1	1
Master	1	1	1	1

Tipo de empaque: Caja

Ciclo de trabajo:
50 min de trabajo x
20 min de descanso
Máximo diario: 6 hr



Las velocidades se regulan mediante el ajuste de las bandas, lo cual se indica en la guarda del motor

SIERRA CALADORA DE BANCO 90 W

- 120 V ~ / 60Hz
- Cuerpo fabricado en hierro fundido
- Incluye soplador de aserrín
- Mesa de trabajo: 16 5/16" x 10" (415 x 250 mm)
- Longitud de cuchilla: 5"
- Capacidad máxima de corte: 2"
- Cable de alimentación: 18AWG x 2 m
- Peso: 10 kg



Ciclo de trabajo:
30 min de trabajo x
15 min de descanso
Máximo diario: 6 hr



Código	Profundidad de garganta	Potencia	Velocidad	Inner	Master
TC5470	16"	90 W	400 - 1600 rpm	1	1

Tipo de empaque: Caja

TORNO COPIADOR PARA MADERA 3/4 HP

- 110 V ~ / 60Hz
- Medida de volteo: 13 3/4" (350 mm)
- Distancia entre centro: 1 m
- Cuenta con 3 rodillos
- Longitud de cama: 1 m
- Cable de alimentación: 16 AWG x 1.8 m



Ciclo de trabajo:
120 min de trabajo x
20 min de descanso
Máximo diario: 6 hr



Código	Potencia	Velocidad de rodillos	Inner	Master
TC5418	550 W / 3/4 HP	3,050 rpm	1	1

Tipo de empaque: Caja

REVOLVEDORA DE CEMENTO

- 120 V - 60 Hz
- Tambor fabricado en acero
- Espesor de tambor parte baja: 1.8 mm / parte alta 1.5 mm
- Cuenta con 2 ruedas sólidas y 1 manubrio
- Incluye banda de repuesto
- Incluye cable de alimentación 18 AWG x 1.8 m
- Cubierta de motor plástica



Ciclo de trabajo:
15 min de trabajo x
10 min de descanso
Máximo diario: 4 hrs



ALMACENAMIENTO	
TC5065	1/2 SACO
TC5416	3/4 SACO



Código	Diámetro de boca	Capacidad de tambor	Potencia	Velocidad	Inner	Master
TC5065	14 3/8"	120 L / 4.3 ft³ (1/2 SACO)	550W	40 vueltas x min	1	1
TC5416	16 1/3"	180 L / 6.4 ft³ (3/4 SACO)	650W	32 vueltas x min	1	1
Repuesto						
TC5065B		Banda para motor de revolvedora de cemento			1	50

Tipo de empaque: Caja (TC5065, TC5416), Granel (TC5065B)

REVOLVEDORA DE CEMENTO A GASOLINA 2.5 HP

- Capacidad del motor: 2.5 HP (97 cc)
- Tambor fabricado en acero
- Espesor de tambor: 1.8 mm
- Cuenta con 2 ruedas neumáticas de 10" y 1 manubrio
- Incluye banda de repuesto
- Capacidad del tanque de gasolina 1.4 L (3 horas de uso)
- Cubierta de motor metálica
- Peso total: 73 Kg



Ciclo de trabajo:
1 tanque x
60 min de descanso



Se surte en 2 cajas



Motor a 4 tiempos: la gasolina y el aceite se suministran en depósitos separados

La garantía está sujeta a análisis previo del CSA

Código	Diámetro de boca	Capacidad de tambor	Potencia	Velocidad	Inner	Master
TC5495	5 1/2"	160 L / 5.7 ft³ (1/2 SACO)	2.5 HP	30 vueltas x min	1	1

Tipo de empaque: Caja

SOLDADORA CA - CD, 250 A

- Perilla para ajustar la corriente, permite cambios rápidos de aplicación
- Tablero primario de conexiones para cambio de voltaje
- Cuenta con un switch termomagnético
- Funciona con electrodos:
 - 6010: 1/8"
 - 6011: 1/8", 3/32"
 - 6013: 1/8", 5/32"
- Trabajo industrial ligero
- No incluye cables

Ciclo de trabajo:
2 min de trabajo x
8 min de descanso



20% Ciclo de trabajo	
Conexión 110 V	
Alimentación	110 V, 68A, 60Hz
V.C.A Paso 1	78 VCA
V.C.A Paso 2	58 VCA
Rango de Corriente Paso 1	50 a 150 A CA
Rango de Corriente Paso 2	55 a 150 A CA
Potencia	8.3 KVA
Conexión 220 V	
Alimentación	220 V, 60A, 60Hz
V.C.A Paso 1	78 VCA
V.C.A Paso 2	58 VCA
Rango de Corriente Paso 1	80 a 210 A CA
Rango de Corriente Paso 2	55 a 250 A CA
Potencia	13.2 KVA

Código	Amperaje	Inner	Master
TC4481	250 A	1	1
Repuesto cables			
TC3525	250 A	1	6

Tipo de empaque: Caja

SOLDADORA CA, 250 A

- Perilla para ajustar la corriente, permite cambios rápidos de aplicación
- Tablero primario de conexiones para cambio de voltaje
- Cuenta con switch termomagnético
- Bornes expuestos para una conexión más precisa
- Monofásica
- Funciona con electrodos:
 - 6010: 1/8"
 - 6011: 1/8", 3/32"
 - 6013: 1/8", 5/32"
- Trabajo ligero
- No incluye cables

Ciclo de trabajo:
1 min de trabajo x
9 min de descanso



10% Ciclo de trabajo	
Conexión 110 V	
Alimentación	110 V, 68A, 60Hz
V.C.A	65 VCA
Rango de Corriente	90 a 130 A CA
Potencia	7.5 KVA
Conexión 220 V	
Alimentación	220 V, 54A, 60Hz
V.C.A	65 VCA
Rango de Corriente	90 a 250 A CA
Potencia	11.9 KVA

Código	Amperaje	Inner	Master
TC3307	250 A	1	1
Repuesto cables			
TC3525	250 A	1	6

Tipo de empaque: Caja

SOLDADORA CA, 225 A

- Perilla para ajustar la corriente, permite cambios rápidos de aplicación
- Tablero primario de conexiones para cambio de voltaje
- Bornes expuestos para una conexión más precisa
- Monofásica
- Funciona con electrodos:
 - 6010: 1/8"
 - 6011: 1/8", 3/32"
 - 6013: 1/8", 5/32"
- Trabajo ligero
- No incluye cables

Ciclo de trabajo:
1 min de trabajo x
9 min de descanso



10% Ciclo de trabajo	
Conexión 110 V	
Alimentación	110 V, 68A, 60Hz
V.C.A	50 VCA
Rango de Corriente	55 a 130 A CA
Potencia	7.5 KVA
Conexión 220 V	
Alimentación	220 V, 43A, 60Hz
V.C.A	50 VCA
Rango de Corriente	55 a 175 A CA
Potencia	9.5 KVA

Código	Amperaje	Inner	Master
TC2747	225 A	1	1
Repuesto cables			
TC3525	225 A	1	6

Tipo de empaque: Caja

SOLDADORA CA, 160 A

- Perilla para ajustar la corriente, permite cambios rápidos de aplicación
- Sensor de temperatura para corte de funcionamiento
- Monofásica
- Funciona con electrodos:
 - 6013: 3/32", 1/8"
- Trabajo ligero
- Incluye: pinza para tierra, pinza portaelectrodo, cables, careta y cepillo para retirar escoria

Ciclo de trabajo:
1 min de trabajo x
9 min de descanso



10% Ciclo de trabajo	
Conexión 110 V	
Alimentación	110 V, 48A, 60Hz
V.C.A	48 VCA
Rango de Corriente	55 a 160 A CA
Potencia	8 KVA
Cable de Tierra	1.5 m #8 AWG
Cable Portaelectrodo	2 m #8 AWG

Código	Amperaje	Inner	Master
*TC3508	160 A	1	1

Tipo de empaque: Caja

SOLDADORA MICROALAMBRE, 130 A CD

- Perilla para control de tiempo de punteo
- Alimentador de alambre integrado
- Con protector térmico de sobrecarga
- Sistema de enfriamiento de ventilación
- 4 niveles de voltaje
- Para soldadura MIG (GMAW) c / gas y MIG (FCAW) s/gas diámetros de 0.6 hasta 0.9mm
- Capacidad de carrete de 4" de diámetro
- Trabajo industrial ligero

- Incluye cables, pinza para tierra, antorcha, careta y cepillo para retirar escoria

Ciclo de trabajo:
2 min de trabajo x
8 min de descanso



20% Ciclo de trabajo	
Tensión	120 V
Frecuencia	60 Hz
Corriente de entrada	28 A
Tensión de Circuito	32 Vcc ~
Capacidad Nominal de Entrada	5.7 KVA
Cable de tierra	1.5 m #5 AWG
Cable Portaelectrodo	2 m #5 AWG



SOLDADORA INVERSORA, 200 A CD

- Control eléctrico de corriente de ajuste fino
- Bivoltaje de selección automático (120 / 260V-)
- Control de arco automático
- Bornes de entrada rápida
- Con protector térmico de sobrecarga
- Sistema de enfriamiento por ventilación
- Para procesos de electrodo revestido (SMAW) hasta 3/16"
- Funciona con electrodos:
a 120V--: 6010 / 6013 / 7018 en: 3/32", 1/8"
a 260V--: 6010 / 6013 / 7018 en: 3/32", 1/8", 5/32
- También puede utilizar electrodos E5015, E5016, E4304 y E5003

- Trabajo industrial ligero

- Incluye cables, pinzas para tierra, pinza portaelectrodo, careta y cepillo para retirar escoria

Ciclo de trabajo:
5 min de trabajo x
5 min de descanso



50% Ciclo de trabajo	
Alimentación	120 / 260 V~
Frecuencia	60Hz
Corriente de entrada	42 A (260 V~)
Rango de corriente	30-200 A
Capacidad nominal de entrada	7 KW
Cable a tierra 1	5 m #6 AWG
Cable portaelectrodo	2 m #6 AWG
Peso	4.5 kg
Ciclo de trabajo	Minutos de trabajo: 5 min Minutos de descanso: 5 min



Código	Amperaje	Inner	Master
TC4483	130 A	1	1

Tipo de empaque: Caja

SOLDADORA INVERSORA, 160 A CD

- Control eléctrico de corriente de ajuste fino
- Bivoltaje de selección automático (120 / 260V-)
- Control de arco automático
- Bornes de entrada rápida
- Con protector térmico de sobrecarga
- Sistema de enfriamiento por ventilación
- Para procesos de electrodo revestido (SMAW) hasta 3/16"
- Funciona con electrodos:
a 120V--: 6010 / 6013 / 7018 en: 3/32"
a 260V--: 6010 / 6013 / 7018 en: 3/32", 1/8", 5/32
- Trabajo industrial ligero

- Incluye cables, pinzas para tierra, pinza portaelectrodo, careta y cepillo para retirar escoria

Ciclo de trabajo:
6 min de trabajo x
4 min de descanso



60% Ciclo de trabajo	
Alimentación	120 / 260 V~
Frecuencia	60Hz
Corriente de entrada	32 A (260 V~)
Rango de corriente	20-160 A
Capacidad nominal de entrada	5 KW
Cable a tierra 1	5 m #6 AWG
Cable portaelectrodo	2 m #6 AWG
Peso	3.5 kg
Ciclo de trabajo	Minutos de trabajo: 6 min Minutos de descanso: 4 min



SOLDADORA INVERSORA, 80 A CD

- Control electrónico de corriente de ajuste fino
- Control de arco automático
- Bornes de entrada rápida
- Con protector térmico de sobrecarga
- Sistema de enfriamiento por ventilación
- Para procesos de electrodo revestido (SMAW) hasta 3/32"
- Funciona con electrodos:
a 120V--: 6010 / 6013 en: 3/32"
- Trabajo industrial ligero

- Incluye cables, pinza para tierra, pinza portaelectrodo, correa careta y cepillo para retirar escoria

Ciclo de trabajo:
2 min de trabajo x
8 min de descanso



20% Ciclo de trabajo	
Tensión	120 V
Frecuencia	60 Hz
Corriente de entrada	14 A
Rango de corriente	20 a 80 A
Tensión de Circuito	75 Vcc ~
Capacidad Nominal de Entrada	2.8 KVA
Cable de Tierra	1.5 m #7 AWG
Cable Portaelectrodo	2 m #7 AWG



Código	Amperaje	Inner	Master
TC5222	160 A	1	1

Tipo de empaque: Caja

Código	Amperaje	Inner	Master
TC4482	80 A	1	1

Tipo de empaque: Caja

CLAVADORA NEUMÁTICA CLAVO EN ROLLO

- Carcasa de aluminio
- Empuñadura con grip para un mejor agarre
- Conexión de entrada de aire: 1/4" NPT
- Utiliza clavos con diámetro de 2.5mm
- Capacidad de depósito: 225-300 clavos
- Gama de clavos (largo): 1 3/4" a 2 3/4"
- Compatible con rollos de 225-300 clavos
- Incluye bote con aceite y llave allen
- Peso: 3.9 kg

Ciclo de trabajo:
continuo (lubrique
constantemente)



Código	Consumo nominal	Presión de trabajo	Inner	Master
TC5357	3.2 CFM @ 90 psi	75-100 psi	1	4

Tipo de empaque: Estuche

CLAVADORA NEUMÁTICA

- Carcasa de aluminio
- Empuñadura con grip para un mejor agarre
- Conexión de entrada de aire: 1/4" NPT
- Utiliza clavos calibre 18 (1.24mm)
- Capacidad de depósito: 100 clavos
- Gama de clavos (largo): 5/8" a 2"
- Deflector ajustable para direccionar la salida de aire
- Incluye bote con aceite y llave allen
- Peso: 1.4 kg

Ciclo de trabajo:
continuo (lubrique
constantemente)



Código	Consumo nominal	Presión de trabajo	Inner	Master
TC5356	2.1 CFM @ 90 psi	75-100 psi	1	10

Tipo de empaque: Estuche

ENGRAPADORA NEUMÁTICA

- Carcasa de aluminio
- Empuñadura con grip para un mejor agarre
- Conexión de entrada de aire: 1/4" NPT
- Utiliza grapas calibre 18 (1.24mm)
- Capacidad de depósito: 100 grapas
- Gama de grapas (largo): 1/2" a 1 1/2", corona de: 1/4"
- Deflector ajustable para direccionar la salida de aire
- Incluye bote con aceite y llave allen
- Peso: 1.3 kg

Ciclo de trabajo:
continuo (lubrique
constantemente)



Código	Consumo nominal	Presión de trabajo	Inner	Master
TC5355	2.1 CFM @ 90 psi	60-100 psi	1	10

Tipo de empaque: Estuche

CLAVOS EN ROLLO PARA CLAVADORA NEUMÁTICA

- Fabricada en acero al alto carbono Q235
- Cuerpo con rolado especial
- Gran resistencia a la extracción
- 300 clavos por rollo
- Diámetro de clavo: 2.5 mm

Compatible con
nuestra clavadora
neumática TC5357



Caja
30 rollos
*Precio por caja

Código	Medida	Calibre	Diámetro de cabeza	Inner	Master
TC5326	1 3/4"	12	6mm	1	1
TC5327	2"	12	6mm	1	1
TC5328	2 1/2"	12	6mm	1	1

Tipo de empaque: Caja

CLAVOS PARA CLAVADORA NEUMÁTICA

- Fabricado en acero con acabado galvanizado
- Clavo con cabeza
- Calibre 18
- Compatible con la clavadora neumática TC5356
- Espesor 1.24 mm



Caja
5,000 clavos
*Precio por caja

Código	Medida	Peso x caja (5,000 pzs)	Inner	Master
TC5387	5/8"	0.61 kg	1	20
TC5388	3/4"	0.82 kg	1	20
TC5389	1"	1.04 kg	1	20
TC5390	1 1/4"	1.5 kg	1	20
TC5391	1 5/8"	1.7 kg	1	10
TC5392	2"	2.01 kg	1	10

Tipo de empaque: Caja

GRAPAS PARA ENGRAPADORA NEUMÁTICA

- Fabricada en acero con acabado galvanizado
- Corona de 1/4"
- Calibre 18
- 80 grapas por tira
- Compatible con la engrapadora neumática TC5355
- Espesor 1.24 mm



Caja
5,000 grapas
*Precio por caja

Código	Largo	Inner	Master
TC5393	5/8"	1	16
TC5394	3/4"	1	12
TC5395	7/8"	1	12
TC5396	1"	1	10
TC5397	1 1/8"	1	10
TC5398	1 1/4"	1	8

Tipo de empaque: Caja

LLAVE DE IMPACTO PROFESIONAL 1/2"

- Carcasa de aluminio pulido
- Mecanismo Twin Hammer
- Conexión de entrada de aire 1/4" NPT
- Cuadro 1/2"
- Velocidad variable (7,000 rpm)
- Peso: 2.5 kg

Ciclo de trabajo:
continuo (lubrique constantemente)



Mecanismo
Twin Hammer

Código	Consumo nominal	Rango de torque	Inner	Master
TC5349	3.9 CFM @ 90 psi	50-450 lb/ft	1	8

Tipo de empaque: Caja

LLAVE DE IMPACTO 1/2"

- Carcasa de aluminio pulido
- Mecanismo Rocking dog
- Conexión de entrada de aire 1/4" NPT
- Cuadro 1/2"
- Velocidad variable (7,000 rpm)
- Peso: 2.1 kg

Ciclo de trabajo:
continuo (lubrique constantemente)



Mecanismo
Rocking dog

Código	Consumo nominal	Rango de torque	Inner	Master
TC5348	3.6 CFM @ 90 psi	30-260 lb/ft	1	8

Tipo de empaque: Caja

KIT LLAVE DE IMPACTO 1/2"

- Incluye llave de impacto TC5348
- Carcasa de aluminio pulido
- Mecanismo Rocking dog
- Conexión de entrada de aire 1/4" NPT
- Cuadro 1/2"
- Velocidad variable (7,000 rpm)
- Peso: 2.1 kg
- Accesorios:
 - 10 Dados: 3/8", 7/16", 1/2", 9/16", 5/8", 11/16", 3/4", 1/2", 7/8", 15/16"
 - Extensión de 5"
 - Filtro de aire
 - Bote de aceite
 - Llave allen de 4mm
 - Niple 1/4" NPT

Ciclo de trabajo: continuo
(lubrique constantemente)



Mecanismo
Rocking dog

Código	Consumo nominal	Rango de torque	Inner	Master
TC5350	3.6 CFM @ 90 psi	30-260 lb/ft	1	4

Tipo de empaque: Estuche

MATRACA 1/2"

- Carcasa de aluminio
- Conexión de entrada de aire 1/4" NPT
- Cuadro 1/2"
- Velocidad 160 rpm
- Reversible
- Peso: 1.2 kg



Ciclo de trabajo:
continuo (lubrique constantemente)



Código	Consumo nominal	Rango de torque	Inner	Master
TC5353	3.1 CFM @ 90 psi	5-50 lb/ft	1	20

Tipo de empaque: Caja

MINI ESMERILADORA 1/4"

- Carcasa de aluminio
- Conexión de entrada de aire: 1/4" NPT
- Mordaza 1/4"
- Velocidad variable
- Incluye llave
- Peso: 0.3 kg



Ciclo de trabajo:
continuo (lubrique constantemente)



Código	Velocidad	Consumo nominal	Inner	Master
TC5351	25,000 rpm	2.9 CFM @ 90 psi	2	20

Tipo de empaque: Caja

KIT MINI ESMERILADORA 1/4"

- Incluye mini esmeriladora TC5351
- Carcasa de aluminio
- Conexión de entrada de aire: 1/4" NPT
- Mordaza 1/4"
- Velocidad variable
- Incluye llave
- Peso: 0.3 kg



Accesorios:

- 1 collect 1/4" y 1 collect 1/8"
- Piedras montadas: 5 piezas de 1/4" y 5 piezas de 1/8"
- Niple 1/4" NPT
- Llave de 7/16" y de 11/16"



Ciclo de trabajo: continuo
(lubrique constantemente)

Código	Velocidad	Consumo nominal	Inner	Master
TC5352	25,000 rpm	2.9 CFM @ 90 psi	2	10

Tipo de empaque: Estuche

LIJADORA ORBITAL 6"

- Carcasa de aluminio
- Conexión de entrada de aire 1/4" NPT
- Pad de vinil 6"
- Velocidad variable
- Peso: 0.83 kg



Ciclo de trabajo:
continuo (lubrique constantemente)



Código	Velocidad	Consumo nominal	Inner	Master
TC5354	11,000 rpm	2.7 CFM @ 90 psi	1	10

Tipo de empaque: Caja

PISTOLA PARA LIMPIEZA DE MÁQUINAS

- Cuerpo de aluminio y boquilla de latón
- Manguera plástica de 1 m
- Varilla larga
- Remueve grasa y suciedad
- Conexión de entrada de aire: 1/4" NTP



Código	Presión máxima	Inner	Master
TC4290	90 PSI	4	24

Tipo de empaque: Caja

PISTOLA PARA LIMPIEZA DE MOTORES

- Fabricada en aleación de aluminio
- Vaso de 0.9 litros
- Boquilla de 3 mm
- Para eliminar grasa y suciedad
- Para rociar aceites, limpiadores y antioxidantes
- Conexión de entrada de aire: 1/4" NTP



Código	Consumo de aire	Presión	Inner	Master
TC4175	6-11 CFM	60 - 100 PSI	1	10

Tipo de empaque: Caja

PISTOLA DE AIRE METÁLICA

- Fabricada en aluminio
- Boquilla corta de 5"
- Conexión de entrada de aire: 1/4" NTP



Código	Presión máxima	Inner	Master
TC2034	120 PSI	6	36

Tipo de empaque: Blister

PISTOLA METÁLICA SOPLETEADORA COMPACTA

- Fabricada en aluminio
- Boquilla corta de 4"
- Conexión de entrada de aire: 1/4" NTP



Código	Presión máxima	Inner	Master
TC2033	120 PSI	6	36

Tipo de empaque: Blister

PISTOLA DE AIRE

- Cuerpo de POM resistente
- Boquilla larga de 6"
- Conexión de entrada de aire: 1/4" NTP



Código	Presión máxima	Inner	Master
TC2032	90 PSI	6	36

Tipo de empaque: Blister

MANGUERA PARA AIRE ALTA PRESIÓN

- Manguera de hule
- Terminales de latón (macho y macho)



Código	Manguera	Longitud	Conexión	Presión máxima	Inner	Master
TC5133	1/4"	10 m	1/4" NPT	300 PSI	2	12
TC5134	1/4"	15 m	1/4" NPT	300 PSI	2	12
TC5132	3/8"	7.5 m	1/4" NPT	300 PSI	2	6
TC2024	3/8"	10 m	1/4" NPT	300 PSI	2	6
TC2025	3/8"	15 m	1/4" NPT	300 PSI	2	6
TC5135	1/2"	10 m	3/8" NPT	900 PSI	1	6
TC5136	1/2"	15 m	3/8" NPT	900 PSI	1	6

Tipo de empaque: Cartón

MANGUERA HÍBRIDA PARA AIRE BAJA PRESIÓN

- Manguera de PVC y rubber
- Terminales de latón (hembra y macho)
- Capacidad máxima de presión 300 PSI
- Conexión 1/4"



Código	Manguera	Longitud	Conexión	Inner	Master
TC5105	3/8"	7.5 m	1/4" NPT	2	10
TC5106	3/8"	10 m	1/4" NPT	2	8

Tipo de empaque: Cartón

MANGUERA PARA AIRE BAJA PRESIÓN

- Manguera de PVC
- Terminales de latón (hembra y macho)
- Capacidad máxima de presión 300 PSI
- Conexión 1/4"



Código	Manguera	Longitud	Conexión	Inner	Master
TC3044	1/4"	5 m	1/4" NPT	3	9
TC3045	1/4"	10 m	1/4" NPT	3	9
TC5104	1/4"	15 m	1/4" NPT	3	8

Tipo de empaque: Cartón

COPE DE LATÓN 1/4"

- Ideal para tanque de aire y compresores
- Rosca NPT



Código	Conector	Inner	Master
TC2010	Hembra / Hembra	12	96

Tipo de empaque: Blister

CABEZA DE LATÓN PARA INFLAR

- Ideal para tanque de aire y compresores
- Conexión de 1/4" NPT



Código	Conector	Inner	Master
TC2011	Hembra	12	144

Tipo de empaque: Blister

NIPLE DE LATÓN 1/4"

- Ideal para tanque de aire y compresores
- Rosca NPT



Código	Conector	Inner	Master
TC2009	Macho / Macho	12	96

Tipo de empaque: Blister

COPE RÁPIDO DE LATÓN 1/4"

- Rosca NPT



Código	Conector	Inner	Master
TC2001	Hembra	12	144
TC2002	Macho	12	144

Tipo de empaque: Blister

CONECTOR RÁPIDO DE LATÓN 1/4"

- Rosca NPT



Código	Conector	Inner	Master
TC2003	Hembra	12	144
TC2004	Macho	12	144

Tipo de empaque: Blister

MANGUERA PARA AIRE TIPO RESORTE

- Manguera de PVC
- Terminales en latón
- Capacidad máxima de presión 200 PSI



Código	Conexión	Longitud	Inner	Master
TC2026	1/4"	7.5 m	6	12
TC2027	1/4"	15 m	6	12

Tipo de empaque: Granel

COPE RÁPIDO DE LATÓN TIPO "F"

- Ideal para tanque de aire y compresores



Código	Conexión	Inner	Master
TC4291	1/4" NPT	5	144

Tipo de empaque: Blister

INFLADOR CABEZA DOBLE DE LATÓN 1/4"

- Cabeza grande que facilita el ensamblaje en llantas de camión



Código	Conexión	Inner	Master
TC4292	1/4" NPT	6	48

Tipo de empaque: Blister

MANÓMETRO

- Ideal para tanque de aire y compresores



Código	Presión	Inner	Master
TC2030	0 - 100 PSI	10	100
TC2031	0 - 200 PSI	10	100

Tipo de empaque: Caja

JUEGO DE ACCESORIOS NEUMÁTICOS 14 PIEZAS

- Fabricados en latón y acero
- Presión máxima: 90 PSI
- Contenido:
 - 1 manguera para aire de PVC tipo resorte de 7.62m (25ft)
 - 1 cople de latón para manguera con rosca de 1/4"
 - 1 niple de latón para manguera con rosca de 1/4"
 - 2 coples rápidos de latón hembra 1/4" con rosca de 1/4"
 - 2 conectores rápidos macho de latón rosca 1/4"
 - 2 conectores rápidos hembra de latón rosca 1/4"
 - 1 aguja metálica para inflar balones
 - 1 pistola soplete metálica
 - 1 boquilla plástica para sopletear con pistola
 - 1 cabeza de latón para inflar
 - 1 adaptador para conectar aguja en pistola



Código	Conexión	Inner	Master
TC2029	1/4" NPT	2	12

Tipo de empaque: Blister

JUEGO DE ACCESORIOS NEUMÁTICOS 17 PIEZAS

- Fabricados en latón y acero
- Presión máxima: 90 PSI
- Contenido:
 - 1 pistola soplete metálica
 - 1 calibrador de presión metálico
 - 1 válvula doble para inflar llantas
 - 1 aguja metálica para inflar balones
 - 1 adaptador para boquilla para inflar
 - 1 boquilla de seguridad para soplete
 - 4 conectores macho de latón rosca 1/4"
 - 1 boquilla de latón para inflar con pistola soplete
 - 1 conector de latón para manguera con rosca 1/4"
 - 2 conectores hembra de latón rosca 1/2" NPT 2 pzs
 - 2 conectores para manguera de latón doble rosca de 1/4"
 - 1 cople de cambio rápido de latón hembra 1/4" con rosca de 1/2"



Código	Conexión	Inner	Master
TC2028	1/4" NPT	2	24

Tipo de empaque: Blister

PISTOLA METÁLICA SOPLETEADORA

- Fabricada en aleación de acero
- Acabado cromado
- Palanca con cubierta de PVC
- Boquilla para flujo de aire dirigido
- Incluye 2 boquillas intercambiables
- Utilizada en trabajos de limpieza
- Conexión de entrada de aire: 1/4" NTP



Código	Presión máxima	Inner	Master
TC2014	90 PSI	6	36

Tipo de empaque: Blister

JUEGO DE PISTOLA SOPLETEADORA CON 6 ACCESORIOS

- 1 extensión aspersiona
- 1 adaptador para válvula de latón
- 1 boquilla de punta de alta presión
- 1 boquilla cónica con cubierta plástica
- 1 válvula para inflar balones
- 1 inflador punta espiga
- Conexión de entrada de aire: 1/4" NTP



Código	Presión máxima	Inner	Master
TC4293	90 PSI	6	48

Tipo de empaque: Blister

JUEGO DE PISTOLA SOPLETEADORA CON 5 BOQUILLAS

- 3 boquillas con extensión
- 1 boquilla cónica en cubierta plástica
- 1 boquilla sin extensión
- Conexión de entrada de aire: 1/4" NTP



Código	Presión máxima	Inner	Master
TC4289	90 PSI	6	48

Tipo de empaque: Blister

REGULADOR DE AIRE

- 3 escalas de medición: kg / cm², PSI, kPa



Código	Presión máxima	Conexión	Inner	Master
TC4294	160 PSI	1/4" NPT	6	24

Tipo de empaque: Caja

FILTRO SEPARADOR DE AGUA Y ACEITE

- Base de aluminio y cuerpo de policarbonato
- Previene la oxidación en herramientas neumáticas



Código	Presión máxima	Conexión	Inner	Master
TC4295	120 PSI	1/4" NPT	6	24

Tipo de empaque: Blister

CONTROL DE VOLUMEN DE AIRE

- Para tanques de equipos hidroneumáticos



Código	Capacidad	Inner	Master
TC2744	100 galones	2	25

Tipo de empaque: Caja

JUEGO DE COPLES Y CONECTORES RÁPIDOS DE LATÓN 5 PIEZAS

- Presión máxima: 90 PSI
- Contenido:
 - 1 cople rápido hembra
 - 3 conectores rápidos machos
 - 1 conector rápido hembra



Código	Conexión	Inner	Master
TC2005	1/4" NPT	12	72

Tipo de empaque: Blister

JUEGO DE ACCESORIOS PARA MANGUERA 6 PIEZAS

- Fabricados en latón sólido y acero
- Contenido:
 - 1 cabeza metálica para inflar 1/4 NPT
 - 1 conector espiga doble de latón para 3/8"
 - 1 conector espiga de latón para manguera de 3/8" con rosca de 1/4 NPT
 - 3 abrazaderas de acero inoxidable de 5/8"



Código	Características	Inner	Master
TC2008	Set 6 piezas	4	72

Tipo de empaque: Blister

COPLE RÁPIDO DE ACERO 1/4"

- Acabado cromado
- Rosca NPT



Código	Conector	Inner	Master
WF0146	Hembra	6	144
WF0147	Macho	6	144

Tipo de empaque: Blister

CONECTOR RÁPIDO DE ACERO 1/4"

- Acabado cromado
- Rosca NPT



Código	Conector	Inner	Master
WF0151	Hembra	6	144
WF0152	Macho	6	144

Tipo de empaque: Blister

VÁLVULA PARA INFLAR

- Fabricada en acero cromado



Recomendada para inflar balones, colchón inflable etc.

Código	Conector	Inner	Master
WF8201	1/4"	100	5000

Tipo de empaque: Granel

INFLADOR CABEZA DOBLE 1/4"

- Cuerpo metálico
- Acabado cromado



Código	Conexión	Inner	Master
WF0150	1/4" NPT	6	6

Tipo de empaque: Bolsa

JUEGO DE ACCESORIOS NEUMÁTICOS 14 PIEZAS

- Fabricados en acero y zinc
- Presión máxima 90 PSI
- Entrada 1/4" NPT
- Contenido:
 - 1 manguera para aire de PVC tipo resorte de 7.62m (25ft)
 - 1 cople para manguera con rosca de 1/4"
 - 1 niple para manguera con rosca de 1/4"
 - 2 coples rápidos de hembra 1/4" con rosca de 1/4"
 - 2 conectores rápidos macho de rosca 1/4"
 - 2 conectores rápidos hembra de rosca 1/4"
 - 1 aguja metálica para inflar balones
 - 1 pistola soplete metálica
 - 1 boquilla plástica para sopletear con pistola
 - 1 cabeza para inflar
 - 1 adaptador para conectar aguja en pistola



Código	Conexión	Inner	Master
WF0148	1/4" NPT	2	12

Tipo de empaque: Blister

JUEGO DE ACCESORIOS NEUMÁTICOS 17 PIEZAS

- Fabricados en acero y zinc
- Presión máxima 90 PSI
- Contenido:
 - 1 pistola soplete metálica
 - 1 calibrador de presión metálico
 - 1 válvula doble para inflar llantas
 - 1 aguja metálica para inflar balones
 - 1 adaptador para boquilla para inflar
 - 1 boquilla de seguridad para soplete
 - 4 conectores macho rosca 1/4"
 - 1 boquilla para inflar con pistola soplete
 - 1 conector para manguera con rosca 1/4"
 - 2 conectores hembra de rosca 1/2" NPT 2 pzs
 - 2 conectores para manguera de doble rosca de 1/4"
 - 1 cople de cambio rápido hembra 1/4" con rosca de 1/2"



Código	Conexión	Inner	Master
WF0149	1/4" NPT	2	24

Tipo de empaque: Blister

JUEGO DE COPLES Y CONECTORES RÁPIDOS DE ACERO 5 PIEZAS

- Acabado cromado
- Presión máxima: 90 PSI
- Contenido:
 - 1 cople rápido hembra
 - 3 conectores rápidos machos
 - 1 conector rápido hembra



Código	Conexión	Inner	Master
WF0153	1/4" NPT	6	72

Tipo de empaque: Blister

HILO DE NYLON PARA DESBROZADORA

- Resistente al impacto
- Disponible en empaque tipo dona y blister
- Puede utilizarse en desbrozadoras eléctricas y de gasolina para cortar pasto, hierba y césped



Código	Color	Diámetro	Longitud	Inner	Master
		Dona			
TC3212	Verde	2 mm	120 m	4	32
TC3213	Naranja	2.4 mm	78 m	4	32
TC3214	Rojo	2.7 mm	63 m	4	32
TC3215	Amarillo	3.3 mm	48 m	4	32
		Blister			
TC3216	Azul	1.65 mm	15 m	12	72
TC3217	Verde	2 mm	15 m	12	72
TC3218	Naranja	2.4 mm	12 m	12	72
TC3219	Rojo	2.7 mm	12 m	12	72

Tipo de empaque: Blister y dona



JARDINERÍA

ESCOBA METAL - PLÁSTICO 22 DIENTES

- Dientes de metal templado que ofrecen flexibilidad y evitan la deformación
- Tensor de metal para mayor resistencia
- Incluyen mango de 47" de madera fina y tratada
- Mango de repuesto: TC1472



Código	Características	Inner	Master
TC0660	Dientes flexibles	3	40

Tipo de empaque: Granel

ESCOBA METÁLICA CON TENSOR, 22 DIENTES

- Dientes de metal templado que ofrecen flexibilidad y evitan la deformación
- Incluye tensor de metal para mayor resistencia
- Incluyen mango de 47" de madera fina y tratada
- Mango de repuesto: TC1472



Código	Características	Inner	Master
TC0662	Dientes flexibles	5	40

Tipo de empaque: Granel

ESCOBA METÁLICA REFORZADA 22 DIENTES

- Dientes de metal templado que ofrecen flexibilidad y evitan la deformación
- Incluyen mango de 47" de madera fina y tratada
- Mango de repuesto: TC1472



Código	Características	Inner	Master
TC0663	Dientes flexibles	3	10

Tipo de empaque: Granel

ESCOBA METÁLICA 20 DIENTES

- Dientes de metal templado que ofrecen flexibilidad y evitan la deformación
- Incluyen mango de 47" de madera fina y tratada
- Mango de repuesto: TC1472



Código	Características	Inner	Master
TC0664	Dientes flexibles	10	10

Tipo de empaque: Granel

ESCOBA PLÁSTICA 30 DIENTES

- Incluyen mango de 47" de madera fina y tratada
- Mango de repuesto: TC1472



Código	Características	Inner	Master
TC4033	Dientes flexibles	3	30

Tipo de empaque: Granel

ESCOBA PLÁSTICA 26 DIENTES

- Incluyen mango de 47" de madera fina y tratada
- Mango de repuesto: TC1472



Código	Características	Inner	Master
TC3515	Dientes flexibles	5	48

Tipo de empaque: Granel

ESCOBA METÁLICA PLEGABLE 15 DIENTES

- Fabricada con fleje de acero templado
- Mango tubular con empuñadura de PVC
- Se ajusta a espacios amplios y reducidos



WOLFOX

Código	Características	Inner	Master
WF2980	Tipo abanico	6	24

Tipo de empaque: Granel

ESCOBA METÁLICA 20 DIENTES

- Dientes de metal templado que ofrecen flexibilidad y evitan la deformación
- Incluyen mango de 47" de madera tratada
- Mango de repuesto: TC1472.



WOLFOX

Código	Características	Inner	Master
WF9727	Dientes flexibles	12	48

Tipo de empaque: Granel

MANGO DE MADERA PARA ESCOBA

- Enlacado



Para escoba

Código	Medida	Inner	Master
TC1472	47"	6	60

Tipo de empaque: Granel

FUMIGADOR DE MOCHILA 15 L

- Usos: agrícola y jardinería
- Sistema de bombeo de pistón central
- Pipeta de latón
- Boquilla ajustable de latón
- Tanque de polietileno de alta densidad
- Manguera de PVC de 1,5 m
- Boca ancha para fácil llenado
- Correas acoginadas



Usos agrícolas
*No genera I.V.A.

ESPECIFICACIONES

D/manguera	1 cm
Largo/pipeta	36 cm



Código	Capacidad	Presión	Peso	Inner	Master
TC4165	15 L (3,9 gal)	29 - 72 PSI	3,5 kg	1	1

Tipo de empaque: Caja

FUMIGADOR DE MOCHILA 12 L

- Usos: agrícola y jardinería
- Sistema de bombeo de pistón lateral
- Pipeta de fibra de vidrio
- Boquilla ajustable de fibra de vidrio
- Tanque de polietileno de alta densidad
- Manguera de PVC de 1,5 m
- Boca ancha para fácil llenado
- Correas acoginadas



Usos agrícolas
*No genera I.V.A.

ESPECIFICACIONES

D/manguera	1,1 cm
Largo/pipeta	61 cm



Código	Capacidad	Presión	Peso	Inner	Master
TC4166	12 L (3,1 gal)	29 - 72 PSI	3,5 kg	1	1

Tipo de empaque: Caja

FUMIGADOR JARDINERO

- Uso agrícola y jardinería
- Sistema de bombeo de pistón central
- Pipeta y boquilla de latón
- Tanque de polietileno
- Manguera de PVC de 1,5 m
- Boca ancha para fácil llenado



Usos agrícolas
*No genera I.V.A.

ESPECIFICACIONES

D/manguera	1 cm
Largo/pipeta	36 cm



Código	Capacidad	Presión	Inner	Master
TC4167	11 L (3 gal)	29 - 72 PSI	1	6
TC2865	7,6 L (2 gal)	29 - 72 PSI	1	6
TC2864	3,8 L (1 gal)	29 - 72 PSI	1	6

Tipo de empaque: Caja

FUMIGADOR DOMÉSTICO 2 L

- Para uso agrícola y jardinería
- Boquilla ajustable de latón
- Presión 36 PSI



Usos agrícolas
*No genera I.V.A.



Código	Capacidad	Inner	Master
TC4169	2 L (0,5 gal)	4	16

Tipo de empaque: Caja

ATOMIZADOR

- Atomizador de polietileno
- Gatillo anti-fugas



Código	Capacidad	Inner	Master
TC3562	0,5 L	12	24
TC3563	1 L	12	24

Tipo de empaque: Bolsa

FUMIGADOR DE MOCHILA 16 L

- Uso agrícola y jardinería
- Sistema de bombeo de pistón lateral
- Pipeta de fibra de vidrio
- Boquilla de polipropileno
- Tanque de polietileno
- Manguera de PVC: 1,6 m
- Boca ancha para un fácil llenado

WOLFOX



Usos agrícolas
*No genera I.V.A.

ESPECIFICACIONES

D/manguera	1 cm
Largo/pipeta	58 cm

Código	Capacidad	Presión	Peso	Inner	Master
WF0011	16 L (4,2 gal)	44 PSI	2,3 kg	1	1

Tipo de empaque: Caja

FUMIGADOR JARDINERO 5 L

- Uso agrícola y jardinería
- Sistema de bombeo de pistón lateral
- Pipeta de latón: 35 cm
- Boquilla de latón
- Tanque de polietileno
- Manguera de PVC: 1,1 m
- Boca ancha para un fácil llenado

WOLFOX



ESPECIFICACIONES

Presión	36 PSI
D/manguera	0,8 cm
Largo/pipeta	35 cm
Peso	1 kg



Código	Capacidad	Inner	Master
WF0012	5 L (1,3 gal)	1	10

Tipo de empaque: Caja

FUMIGADOR DOMÉSTICO 1,2 L

- Para uso interior y exterior
- Boquilla ajustable de latón
- Presión 36 PSI

WOLFOX

Usos agrícolas
*No genera I.V.A.



Código	Capacidad	Inner	Master
WF0013	1,2 L (0,3 gal)	4	12

Tipo de empaque: Caja

JUEGO DE EMPAQUES

- Válvula liberadora de presión
- Juego de empaques para lanceta
- Juego de empaques para manguera
- Juego de empaques para mango dosificador
- **Compatibles con los fumigadores:** TC4165, TC4166, TC2864, TC2865, TC4167, WF0011 y WF0012.



Código	Contenido	Inner	Master
TC3187	10 piezas	1	10

Tipo de empaque: Bolsa

REPUESTO DEL MANGO DOSIFICADOR CON VARILLA

- Manguera flexible
- Mango dosificador
- Boquilla de latón
- Lanceta de latón
- **Compatible con modelos:** TC4165, TC4166, TC2864, TC2865, TC4167, WF0011, WF0012



Código	Características	Inner	Master
TC3186	1 juego de 4 piezas	4	40

Tipo de empaque: Caballete

MANGUERA TRICAPA 5/8", CONEXIÓN LATÓN

- Manguera tricapa reforzada y resistente
- Incluye empaques
- Presión máxima: 300 PSI



Código	Medida / Longitud	Espesor de pared	Inner	Master
TC5121	5/8" x 15 m	2.1 mm	1	5
TC5122	5/8" x 20 m	2.1 mm	1	4
TC5123	5/8" x 25 m	2.1 mm	1	3

Tipo de empaque: Rollo

MANGUERA TRICAPA 1/2", ROLLO 100 M

- Manguera tricapa reforzada y resistente
- No incluye conexiones
- Presión máxima: 300 PSI



* Precio por rollo

Código	Medida	Longitud	Espesor de pared	Inner	Master
TC5129	1/2"	100 m	1.8 mm	1	2
TC5130	5/8"	100 m	2.1 mm	1	2
TC5131	3/4"	100 m	2.5 mm	1	1

Tipo de empaque: Rollo

MANGUERA BICAPA 1/2", CONEXIÓN PLÁSTICA

- Incluye empaques
- Presión máxima: 260 PSI



* Precio por rollo

Código	Medida	Longitud	Espesor de pared	Inner	Master
WF9884	1/2"	10 m	1.5 mm	1	8
WF9885	1/2"	15 m	1.5 mm	1	6

Tipo de empaque: Rollo

MANGUERA INDUSTRIAL, ROLLO 100 M

- Cuerpo de PVC transparente
- Para transportar cualquier líquido no corrosivo que no esté bajo presión



* Precio por rollo

Código	Medida	Longitud	Espesor de pared	Inner	Master
TC2304	1/2"	100 m	0.90 mm	1	1

Tipo de empaque: Rollo

MANGUERA TRICAPA 1/2", CONEXIÓN LATÓN

- Manguera tricapa reforzada y resistente
- Incluye empaques
- Presión máxima: 300 PSI



* Precio por rollo

Código	Medida / Longitud	Espesor de pared	Inner	Master
TC5125	1/2" x 10 m	1.8 mm	1	7
TC5126	1/2" x 15 m	1.8 mm	1	6
TC5127	1/2" x 20 m	1.8 mm	1	5
TC5128	1/2" x 25 m	1.8 mm	1	4

Tipo de empaque: Rollo

MANGUERA BICAPA 1/2", ROLLO 100 M

- No incluye conexiones
- Presión máxima: 260 PSI



WOLFOX

* Precio por rollo

Código	Medida	Longitud	Espesor de pared	Inner	Master
WF0616	1/2"	100 m	1.5 mm	1	2

Tipo de empaque: Rollo

MANGUERA EXPANDIBLE

- Incluye pistola 7 funciones
- Fabricada en latex, ligera y resistente
- Flujo continuo
- Conector de latón (3/4")
- Incluye válvula de paso de latón



WOLFOX

PRODUCTO MEJORADO



*Evite la exposición prolongada al sol
*No coloque objetos pesados sobre la manguera

Código	Longitud	Presión máx	Inner	Master
WF0784	15 m	10 kg	1	6
WF0785	22.5 m	10 kg	1	6

Tipo de empaque: Caja

MANGUERA DE NIVEL, ROLLO 100 M

- Cuerpo de PVC transparente
- Para transportar cualquier líquido no corrosivo que no esté bajo presión



* Precio por rollo

Código	Medida	Longitud	Espesor de pared	Inner	Master
TC2305	1/4"	100 m	0.66 mm	1	1
TC2306	5/16"	100 m	0.66 mm	1	1
TC2307	3/8"	100 m	0.66 mm	1	1

Tipo de empaque: Rollo

LLAVE PARA JARDÍN

- Fabricada en latón
- Entrada 1/2", 6 hilos
- Salida: 3/4", 3 hilos
- Peso: 145 g



Más llaves para jardín en la sección **YARDEN**. Página 228

Código	Medida	Inner	Master
TC0864	1/2"	12	120

Tipo de empaque: Tarjeta

LLAVE PARA JARDÍN

- Cuerpo de Zinc
- Entrada: 1/2"
- Salida: 3/4"



Más llaves para jardín en la sección **YARDEN**. Página 228

Código	Medida	Inner	Master
WF9646	1/2"	24	120

Tipo de empaque: Granel

ASPERSOR BASE METÁLICA

- Área de riego: 360°
- Brazos de aluminio
- Entrada 3/4"



Código	Presión	Inner	Master
TC3237	40 a 50 PSI	6	24

Tipo de empaque: Caja

ASPERSOR PLÁSTICO

- Área de riego: 360°
- Brazos de aluminio
- Entrada 3/4"



Código	Presión	Inner	Master
WF1684	40 a 50 PSI	12	72

Tipo de empaque: Bolsa

WOLFOX

ASPERSOR METÁLICO

- Área de riego: 90°, 180°, 270°, 360°
- Entrada 3/4"



Código	Vías	Presión	Inner	Master
TC0858	2	40 a 50 PSI	6	48
TC1875	1	40 a 50 PSI	4	48

Tipo de empaque: Tarjeta

ASPERSOR METÁLICO

- Área de riego: 90°, 180°, 270°, 360°



Código	Presión	Inner	Master
TC1877	40 a 50 PSI	6	48

Tipo de empaque: Tarjeta

ASPERSOR PLÁSTICO ESTACA METÁLICA

- Área de riego: 90°, 180°, 270°, 360°
- Entrada 3/4"



Código	Vías	Presión	Inner	Master
TC0859	2	40 a 50 PSI	6	48
TC1876	1	40 a 50 PSI	6	48

Tipo de empaque: Tarjeta

ASPERSOR PLÁSTICO 2 VÍAS , ESTACA PLÁSTICA

- Área de riego: 90°, 180°, 270°, 360°
- Entrada 3/4"



Código	Presión	Inner	Master
WF6002	40 a 50 PSI	12	48

Tipo de empaque: Tarjeta

WOLFOX

ASPERSOR PLÁSTICO

- Área de riego: 90°, 180°, 270°, 360°



Código	Presión	Inner	Master
TC1878	40 a 50 PSI	6	48

Tipo de empaque: Tarjeta

PISTOLA TIPO REGADERA

- Cuerpo metálico
- Mango de PVC
- Palanca de nylon reforzado
- Clip para riego continuo
- Cabeza articulada
- Longitud 71 cm



Código	Modelo	Inner	Master
TC1857	1 función	4	24

Tipo de empaque: Granel

PISTOLA METAL - PVC, 9 FUNCIONES

- Palanca de nylon reforzado
- Mango cubierto con PVC
- Clip para riego continuo



Código	Modelo	Inner	Master	Precio
TC1847	9 funciones	6	48	\$113.00

Tipo de empaque: Tarjeta

PISTOLA METAL - PVC, 7 FUNCIONES

- Palanca de nylon reforzado
- Mango cubierto con PVC
- Clip para riego continuo



Código	Modelo	Inner	Master
TC1846	7 funciones	6	48

Tipo de empaque: Tarjeta

PISTOLA METAL - PVC, REGULABLE

- Palanca de nylon reforzado
- Mango cubierto con PVC
- Clip para riego continuo



Código	Modelo	Inner	Master
TC1848	1 función	6	48

Tipo de empaque: Tarjeta

PISTOLA METAL - PVC

- Mango cubierto con PVC
- Palanca de nylon reforzado
- Clip para riego continuo



Código	Modelo	Inner	Master
TC1849	1 función	6	48

Tipo de empaque: Tarjeta

PISTOLA METÁLICA TRADICIONAL

- Palanca de nylon reforzado
- Clip para riego continuo



Código	Modelo	Inner	Master
TC0740	Tradicional	12	48

Tipo de empaque: Tarjeta

PISTOLA DE PLÁSTICO - PVC, 7 FUNCIONES

- Palanca de nylon reforzado
- Clip para riego continuo
- Mango cubierto de PVC



Código	Modelo	Inner	Master
TC1852	7 funciones	12	48

Tipo de empaque: Tarjeta

PISTOLA DE PLÁSTICO - PVC, REGULABLE

- Mango cubierto con PVC
- Palanca de nylon reforzado
- Clip para riego continuo



Código	Modelo	Inner	Master
TC1851	Regulable	12	48

Tipo de empaque: Tarjeta

PISTOLA PLÁSTICA, 7 FUNCIONES

WOLFOX

- Clip para riego continuo
- Flujo regulable



Código	Modelo	Inner	Master
WF0309	6 funciones	12	48

Tipo de empaque: Tarjeta

PISTOLA PLÁSTICA, 5 FUNCIONES

WOLFOX

- Clip para riego continuo
- Flujo regulable



Código	Modelo	Inner	Master
WF0308	5 funciones	12	48

Tipo de empaque: Tarjeta

PISTOLA PLÁSTICA

WOLFOX

- Clip de riego continuo
- Flujo regulable



Código	Medida	Inner	Master
WF0311	4 1/2"	12	48
WF0305	5 1/2"	24	144

Tipo de empaque: Tarjeta

CHIFLÓN DE LATÓN

- Rosca de 3/4" NTP
- Boquilla ajustable para control de presión



Código	Longitud	Inner	Master
TC0897	3"	10	200

Tipo de empaque: Bolsa

CHIFLÓN PLÁSTICO

WOLFOX

- Rosca 3/4" NPT
- Boquilla ajustable para control de presión



Código	Longitud	Inner	Master
WF0310	4"	20	200

Tipo de empaque: Tarjeta

JUEGO CONEXIONES DE LATÓN

- Rosca de 3/4" NPT macho y hembra



Código	Entrada	Inner	Master
TC3486	1/2"	10	300
TC0861	1/2"	10	500
TC0863	5/8"	10	300
TC0862	3/4"	1	200

Tipo de empaque: Blister(TC3486) / granel (TC0861, TC0863, TC0862)

CONEXIÓN LATÓN HEMBRA

- Rosca de 3/4" NPT



Código	Entrada	Inner	Master
TC3485	1/2"	10	600
TC0860	1/2"	10	600
TC0893	5/8"	10	600
TC0892	3/4"	10	400

Tipo de empaque: Blister (TC3485) / granel (TC0860, TC0893, TC0892)

ADAPTADOR "Y" METÁLICO

- Convierte una salida de agua sencilla en doble
- Controles de paso esféricos para cada salida



Código	Entrada / Salida	Inner	Master
TC1859	3/4"	6	48

Tipo de empaque: Tarjeta

REPARADOR PLÁSTICO

- Plástico de alto impacto
- Para uso en mangueras de todo tipo de hule y plástico



Código	Entrada	Inner	Master
TC1856	1/2"	24	72

Tipo de empaque: Tarjeta

CONECTOR PLÁSTICO HEMBRA

- Rosca de 3/4" NPT



Código	Entrada	Inner	Master
TC1855	1/2"	12	72

Tipo de empaque: Tarjeta

CONECTOR PLÁSTICO MACHO

- Rosca de 3/4" NPT



Código	Entrada	Inner	Master
TC1854	1/2"	12	72

Tipo de empaque: Tarjeta

JUEGO DE CONEXIONES

WOLFOX

- Rosca de 3/4" NPT
- Macho y hembra



Código	Entrada	Inner	Master
WF9649	1/2"	20	500

Tipo de empaque: Granel

CONEXIÓN HEMBRA

WOLFOX

- Rosca de 3/4" NPT



Código	Entrada	Inner	Master
WF9648	1/2"	40	600

Tipo de empaque: Granel

ADAPTADOR "Y" ABS

WOLFOX

- Convierte una salida de agua sencilla en doble
- Controles de paso esféricos para cada salida



Código	Entrada / Salida	Inner	Master
WF0301	3/4"	10	100

Tipo de empaque: Tarjeta

EMPAQUES PARA MANGUERA

- Fabricados en PVC
- Cada plantilla incluye 10 empaques



* Precio por plantilla


Código	Medida	Inner	Master
TC2062	1"	20	120

Tipo de empaque: Granel

EMPAQUES PARA MANGUERA

WOLFOX

- Fabricado en hule
- Cada plantilla incluye 12 empaques



* Precio por plantilla

Código	Medida	Inner	Master
WF0307	1"	10	100

Tipo de empaque: Granel

HERRAMIENTAS PARA AGRICULTURA

AZADÓN FORJADO TIPO LANE CON MANGO

- Fabricado en acero 1045
- Cabeza pulida en el área de corte
- Cabeza sin nervio
- Forjado en una sola pieza
- Ojo redondo
- Mango de 120 cm (47")



Código	Peso de Cabeza	Ancho de hoja	Inner	Master
TC0450	N-1, 1.6 lb	7 1/2"	3	6
TC0451	N-2, 1.7 lb	8"	3	6
TC0452	N-3, 1.8 lb	8 1/2"	4	6

Tipo de empaque: Granel

AZADÓN FORJADO TIPO LANE SIN MANGO

Azadón

- Fabricado en acero 1045
- Cabeza pulida en el área de corte
- Cabeza sin nervio
- Forjado en una sola pieza
- Ojo redondo

Mango de madera

- Acabado natural



Código	Peso de Cabeza	Ancho de hoja	Inner	Master
TC1393	N-1, 1.6 lb	7 1/2"	4	24
TC1394	N-2, 1.7 lb	8"	3	24
TC1395	N-3, 1.8 lb	8 1/2"	3	24
Mango de madera para azadón				
TC1469	120 cm (47")		6	6

Tipo de empaque: Granel

BIELDO

- Fabricado en acero al carbón
- Trínche forjado en una sola pieza
- Mango de madera de 54" (130 cm)
- Sujeción de espiga al cono con resina epóxica



*Bieldo 4 dientes



*Bieldo 5 dientes



*Se entrega con protectores en las puntas para evitar accidentes

Código	Características	Cabeza	Inner	Master
TC2043	4 dientes	8 1/2"	3	6
TC2044	5 dientes	9"	3	6
TC4218	6 dientes	10"	3	6

Tipo de empaque: Granel

CAVADOR TIPO HÉRCULES 48" MANGO FIBRA DE VIDRIO

- Hojas de acero templado en 2 piezas
- Mangos de fibra de vidrio
- Apertura de 6 1/4"
- Modelo agrícola



Código	Medida	Inner	Master
TC5284	48"	2	2

Tipo de empaque: Granel

CAVADOR TIPO HÉRCULES 48"

- Hojas de acero templado en 2 piezas
- Mangos de madera tratada
- Apertura de 6 1/4"
- Modelo agrícola



Código	Medida	Inner	Master
TC2040	48"	2	6

Tipo de empaque: Granel

CAVADOR TIPO ATLAS 45"

- Hojas de acero templado en 1 sola pieza
- Mangos de madera tratada
- Hojas de acero templado
- Apertura: 5 3/4"
- Modelo jardinero



Código	Medida	Inner	Master
TC2039	45"	2	6

Tipo de empaque: Granel

RASTRILLO RECTO DE 16 DIENTES

- Mango de madera tratada 60"
- Reforzado para trabajos de construcción y agrícolas



Código	Características	Ancho de cabeza	Inner	Master
TC2042	Acero de 1/4"	16"	4	6

Tipo de empaque: Granel

RASTRILLO JARDINERO DE 14 DIENTES

- Mango de madera tratada 48"
- Modelo de arco



Código	Características	Ancho de cabeza	Inner	Master
TC2041	Acero de 3/16"	16 1/2"	6	6

Tipo de empaque: Granel

HACHA MEDIA LABOR

- Fabricada en acero al carbón
- Filo totalmente pulido
- Cuenta con protección para el filo
- Mango recto



Sin Mango:
TC0694
TC0695
TC0696

Con Mango:
TC0691
TC0692
TC0693



Código	Peso de cabeza	Mango	Inner	Master
TC0694	3 lb	Sin mango	4	12
TC0695	3.5 lb	Sin mango	4	12
TC0696	4 lb	Sin mango	4	12
TC0691	3 lb	Con mango	2	24
TC0692	3.5 lb	Con mango	2	24
TC0693	4 lb	Con mango	2	24

Tipo de empaque: Granel

HACHA LABOR ENTERA

- Fabricada en acero al carbón
- Filo totalmente pulido
- Cuenta con protección para el filo
- Mango recto



Sin Mango:
TC0688
TC0689
TC0690

Con Mango:
TC0685
TC0686
TC0687



Código	Peso de cabeza	Mango	Inner	Master
TC0688	3 lb	Sin mango	4	12
TC0689	3.5 lb	Sin mango	4	12
TC0690	4 lb	Sin mango	4	12
TC0685	3 lb	Con mango	2	24
TC0686	3.5 lb	Con mango	2	24
TC0687	4 lb	Con mango	2	24

Tipo de empaque: Granel

HACHA MICHIGAN CON MANGO 35"

- Fabricada en acero al carbón forjado
- Filo totalmente pulido
- Cuenta con protección para el filo
- Mango curvo encavado



Código	Peso de cabeza	Inner	Master
TC0697	3.5 lb	2	12

Tipo de empaque: Granel

HACHA CAZADORA CON MANGO 14"

- Fabricada en acero al carbón
- Filo totalmente pulido
- Cuenta con protección para el filo



Código	Peso de cabeza	Inner	Master
TC0698	1.5 lb	4	12

Tipo de empaque: Granel

MANGO DE MADERA, PARA HACHA

- Acabado natural



Código	Medida	Inner	Master
TC1471	36"	6	6

Tipo de empaque: Granel

MACHETE ESTÁNDAR PULIDO

- Hoja pasada en toda la cacha
- Hoja pulida
- Afilado de fábrica
- Mango remachado



Código	Medida	Inner	Master
TC1209	14"	6	36
TC1210	16"	6	36
TC1211	18"	6	36
TC1212	20"	6	36
TC1213	22"	6	36
TC1214	24"	6	36
TC1215	26"	6	36

Tipo de empaque: Granel

MACHETE ESTÁNDAR PULIDO

- Hoja pasada en toda la cacha
- Hoja pulida
- Afilado de fábrica
- Mango inyectado



Código	Medida	Inner	Master
TC4412	14"	6	36
TC4413	16"	6	36
TC4414	18"	6	36
TC4415	20"	6	36
TC4416	22"	6	36
TC4417	24"	6	36
TC4418	26"	6	36

Tipo de empaque: Granel

MACHETE ACAPULQUEÑO PULIDO

- Hoja pasada en toda la cacha
- Hoja pulida
- Afilado de fábrica
- Mango remachado



Código	Medida	Inner	Master
TC1216	24"	6	36
TC1217	27"	6	36

Tipo de empaque: Granel

MACHETE ACAPULQUEÑO PULIDO

- Hoja pasada en toda la cacha
- Hoja pulida
- Afilado de fábrica
- Mango inyectado




Código	Medida	Inner	Master
TC4419	24"	6	36
TC4420	27"	6	36

Tipo de empaque: Granel

MACHETE CAGUAYANO PULIDO

- Hoja pasada en toda la cacha
- Hoja pulida
- Afilado de fábrica
- Mango remachado



Código	Medida	Inner	Master
TC1218	27"	6	36

Tipo de empaque: Granel

MACHETE CAGUAYANO PULIDO

- Hoja pasada en toda la cacha
- Hoja pulida
- Afilado de fábrica
- Mango inyectado



Código	Medida	Inner	Master
TC4421	27"	6	36

Tipo de empaque: Granel

TALACHOS Y ZAPAPICO SIN MANGO

- Acero forjado alto carbón
- Tratamiento térmico
- Ojo oval



TC0680



TC0681



TC0682

Código	Peso	Característica	Inner	Master
TC0680	5 lb	Zapapico	6	6
TC0681	5 lb	Talacho / pico	6	6
TC0682	5 lb	Talacho / hacha	6	6

Tipo de empaque: Granel

MANGOS PARA TALACHOS Y ZAPAPICOS



TC5273



TC1470

· Madera tratada de encino

Código	Característica	Inner	Master
TC5273	Fibra de vidrio 36"	1	12
TC1470	Madera 36"	6	6

Tipo de empaque: Granel

TALACHO PICO CON MANGO

- Mango de 36"
- Acero forjado



Código	Mango	Peso	Inner	Master
TC0895	Madera	5 lb	4	6
TC5319	Fibra de vidrio	3.7 lb	4	6

Tipo de empaque: Granel

ZAPAPICO CON MANGO

- Mango de 36"
- Acero forjado



Código	Mango	Peso	Inner	Master
*TC0894	Madera	5 lb	6	6
TC5318	Fibra de vidrio	3.7 lb	6	6

Tipo de empaque: Granel

TALACHO HACHA CON MANGO

- Mango de 36"
- Acero forjado



Código	Mango	Peso	Inner	Master
TC0896	Madera	5 lb	4	6
TC5320	Fibra de vidrio	3.6 lb	4	6

Tipo de empaque: Granel

TIJERAS A DOS MANOS, MANGO DE NEOPRENO

- Hojas de acero forjado rectificadas
- Mariposa de ajuste
- Incluye funda de plástico para proteger las hojas



* Las medidas de las tijeras expresa la medida total del producto: tijera + mango

Código	Medida	Inner	Master
TC1332	22"	4	6

Tipo de empaque: Granel

TIJERAS A DOS MANOS, MANGO DE MADERA

- Hojas de acero forjado rectificadas
- Incluye funda plástica para proteger las hojas



* Las medidas de las tijeras expresa la medida total del producto: tijera + mango

Código	Medida	Inner	Master
TC1330	19"	6	24
TC1331	22"	6	24

Tipo de empaque: Granel

TIJERA REFORZADA A DOS MANOS, MANGO TUBULAR

- Hojas de acero forjado rectificadas
- Empuñadura de PVC
- Incluye funda de plástico para proteger las hojas



* Las medidas de las tijeras expresa la medida total del producto: tijera + mango

Código	Medida	Inner	Master
TC4039	21"	6	24

Tipo de empaque: Granel

TIJERA A DOS MANOS, MANGO TUBULAR

- Hojas de acero forjado rectificadas
- Empuñadura de espuma
- Incluye funda de plástico para proteger las hojas



* Las medidas de las tijeras expresa la medida total del producto: tijera + mango

Código	Medida	Inner	Master
TC1333	22"	6	6

Tipo de empaque: Granel

TIJERA PARA RAMAS ALTAS, MANGO DE MADERA

- Hojas de acero rectificadas
- Capacidad de corte: 1 1/2"



* Las medidas de las tijeras expresa la medida total del producto: tijera + mango

Código	Medida	Inner	Master
TC4040	28"	3	24

Tipo de empaque: Granel

TIJERA PARA RAMAS ALTAS, MANGO TUBULAR

- Hojas de acero rectificadas
- Capacidad de corte: 1 1/2"




* Las medidas de las tijeras expresa la medida total del producto: tijera + mango

Código	Medida	Inner	Master
TC4041	28"	3	24

Tipo de empaque: Granel

TIJERA A DOS MANOS, MANGO DE MADERA

- Hojas de acero forjado
- Incluye funda plástica para proteger las hojas



* Las medidas de las tijeras expresa la medida total del producto: tijera + mango

Código	Medida	Inner	Master
WF1698	19"	6	24

Tipo de empaque: Granel

WOLFOX

TIJERA PARA RAMAS ALTAS, MANGO DE MADERA

- Hojas fabricadas en acero al carbón
- Capacidad de corte: 1 1/4"



* Las medidas de las tijeras expresa la medida total del producto: tijera + mango

Código	Medida	Inner	Master
WF9930	16"	6	24

Tipo de empaque: Granel

WOLFOX

CORTADOR DE RAMAS ALTAS SIN MANGO

- Cuerpo de acero
- Incluye: 1 cortadora, 1 hoja, 1 cuerda de hilo nylon y 1 manija de plástico
- Cuchilla dentada de 14" (35 cm) fabricada en acero templado
- Compatible con mango TC2132



Código	Contenido	Inner	Master
TC2130	1 1/4" (32 mm)	2	12
	Repuesto		
TC2131	1 1/4" (32 mm)	3	20

Tipo de empaque: Blister

MANGO TELESCÓPICO DE ALUMINIO

- Incluye grip de esponja para fácil manejo
- Extensión mínima: 1.28 m
- Extensión máxima: 2.40 m
- Mecanismo de fácil ajuste giratorio
- Compatible con modelo TC2130



Código	Características	Inner	Master
TC2132	Ajuste giratorio	3	12

Tipo de empaque: Bolsa

RECOLECTOR DE FRUTA

- Recubierto de vinil
- Incluye esponja para evitar dañar la fruta
- Incluye abrazadera para asegurar el mango
- Compatible con mango TC2132



Código	Característica	Inner
TC4038	Recubierto de vinil	1

Tipo de empaque: Granel

JUEGO DE HERRAMIENTA PARA JARDÍN, 4 PIEZAS

- Cabezas fabricadas en acero templado
- Contiene un biello, un cultivador, un transplantador y una cuchara
- Mango de 152.4 mm (6")



* Precio por rollo

Código	Característica	Inner	Master
TC2724	Mango de madera	6	12

Tipo de empaque: Caja

JUEGO DE HERRAMIENTAS PARA JARDÍN, 3 PIEZAS

WOLFOX

- Cabezas fabricadas en metal esmaltado
- Contiene una cuchara, cultivador y transplantador



Código	Característica	Inner	Master
WF5111	Mango de plástico	6	24

Tipo de empaque: Bolsa

GUADAÑA TIPO AUSTRIACA

- Fabricada en una sola pieza
- Filo protegido
- Nervadura de refuerzo
- GUADAÑA SIN MANGO



Código	Medida	Inner	Master
TC2862	26"	2	12

Tipo de empaque: Granel

TIJERA PARA PODAR DE ALUMINIO, TIPO YUNQUE

- Cuerpo de aluminio



Código	Medida	Inner	Master
TC1267	8"	6	72

Tipo de empaque: Blister

TIJERA PARA PODAR CURVA, HOJA DE PASO

- Fabricadas en acero forjado




Código	Medida	Inner	Master
TC1265	6"	6	36
TC1263	8 1/2"	6	36

Tipo de empaque: Blister

TIJERA PARA PODAR, CORTE DE AGUACATE

- Fabricadas en acero forjado
- Para corte de aguacate, mango y frutas delicadas



Código	Medida	Inner	Master
TC1268	5 1/2"	6	36

Tipo de empaque: Blister

TIJERA PARA PODAR, CORTE DE UVA

- Fabricadas en acero forjado.
- Hojas de punta.



Código	Medida	Inner	Master
TC1264	8"	6	36

Tipo de empaque: Blister

TIJERA PARA PODAR DE ALUMINIO, CURVA

- Cuerpo de aluminio



Código	Medida	Inner	Master
TC1266	8 1/2"	6	72

Tipo de empaque: Blister

TIJERA PARA PODAR, HOJA CURVA

WOLFOX

- Cuerpo de aluminio



Código	Medida	Inner	Master
WF7708	8"	10	60

Tipo de empaque: Blister

LIJAS

LIJA PARA MADERA PAPEL CABINET

- Granos de óxido de aluminio
- Papel cabinet
- Hojas de 9" x 11"
- Para usarse a mano o en máquina



Madera

Código	Grano	Inner	Master
TC2824	36	12	250
TC2825	40	25	250
TC2826	50	25	250
TC2827	60	25	250
TC2828	80	25	250
TC2829	100	25	250
TC2830	120	25	250
TC2831	150	25	250
TC2832	180	25	250

Tipo de empaque: Funda

LIJA DE ESMERIL ROJA

- Hoja de tela flexible con soporte de algodón
- Granos de óxido de aluminio
- Hoja: 9" x 11"
- Puede usarse en máquina o manualmente



Madera



Plástico



Metales ferrosos y no ferrosos

Código	Grano	Inner	Master
TC2820	36	25	250
TC5233	40	25	250
TC2821	50	25	250
TC2822	80	25	250
TC5234	100	25	250
TC2823	120	25	250

Tipo de empaque: Funda

LIJA DE AGUA

- Fabricada en carburo de silicio 100%
- Papel impermeable
- Hoja: 9" x 11"
- Puede usarse en máquina o manualmente
- Para tratado en seco y con agua



Plástico



Metales ferrosos y no ferrosos



Lacas y pinturas

Código	Grano	Inner	Master
TC5235	60	25	250
TC2836	80	25	250
TC2837	100	25	250
TC2838	120	25	250
TC2839	150	25	250
TC2840	180	25	250
TC2841	220	25	250
TC2842	240	25	250
TC2843	280	25	250
TC2844	320	25	250
TC2845	360	25	250
TC2846	400	25	250
TC2847	500	25	250
TC2848	600	25	250
TC2849	1000	25	250
TC2850	1200	25	250
TC5236	1500	25	250
TC5237	2000	25	250

Tipo de empaque: Funda

LIJA DE ESMERIL NEGRA

- Hoja de tela flexible con soporte de algodón
- Granos de óxido de aluminio
- Hoja: 9" x 11"
- Puede usarse en máquina o manualmente



Metales ferrosos y no ferrosos

Código	Grano	Inner	Master
TC2816	36	25	250
TC2817	50	25	250
TC2818	80	25	250
TC2819	120	25	250

Tipo de empaque: Funda

LIJA PARA MADERA PAPEL KRAFT

- Granos de óxido de aluminio
- Papel kraft
- Hojas: 9" x 11"



Madera

Código	Grano	Inner	Master
TC2833	60	25	250
TC2834	100	25	250
TC2835	150	25	250
TC3185	220	25	250

Tipo de empaque: Funda

SET LIJA DE ESMERIL NEGRA, 10 PZS

WOLFOX

- Hoja de tela flexible con soporte de algodón
- Granos de óxido de aluminio
- Hoja: 9" x 11"
- Puede usarse en máquina o manualmente
- Contenido:
 - 2 hojas grano 60
 - 3 hojas grano 80
 - 3 hojas grano 120
 - 2 hojas grano 150



Metales ferrosos y no ferrosos

Código	Grano	Inner	Master
WF0674	50, 80 y 120	20	50

Tipo de empaque: Funda

SET LIJA DE AGUA, 7 PZS

WOLFOX

- Hoja de papel impermeable
- Granos de carburo de silicio 100%
- Hoja : 9" x 11"
- Puede usarse en máquina o manualmente
- Para tratado en seco y con agua
- Contenido:
 - 1 hoja grano 80
 - 2 hojas grano 120
 - 1 hoja grano 150
 - 2 hojas grano 180
 - 1 hoja grano 220



Lacas y pinturas



Plástico y vidrio



Metales ferrosos y no ferrosos

Código	Grano	Inner	Master
WF0676	80,100,120,180,220	20	50

Tipo de empaque: Funda

EXHIBIDOR TOOLCRAFT LIJAS CHICO

- Estructura principal en alambre cal 3
- 8 charolas fabricadas en alambre cal 8 con portacenefas lámina cal 24
- Aplicación de pintura electrostática color negro
- Cenefas impresas digitalmente
- Medidas:
 - Altura: 65 cm
 - Ancho: 46 cm
 - Fondo: 27 cm



*No incluye producto

Código	Capacidad	Inner	Master
TC5439	8 modelos de lijas	1	1

LIJA PARA PLOMERO

- Ancho de rollo: 1 1/2"
- Granos de óxido de aluminio




Metales ferrosos y no ferrosos

Código	Longitud	Grano	Inner	Master
TC3183	5 m	120	12	48
TC3184	45 m	120	12	12

Tipo de empaque: Caja

DISCOS DE LIJA CON RESPALDO DE FIBRA

- Fabricados en óxido de aluminio
- Para usarse en esmeriladora angular
- Para desbaste de metal y madera
- Respaldo con pegamento



Funda 5 pzas

*Precio por funda

Código	Diámetro	Grano	Inner	Master
TC5248	4 1/2"	24	5	25
TC5249	4 1/2"	36	5	25
TC5250	4 1/2"	50	5	25
TC5251	4 1/2"	80	5	25
TC5252	4 1/2"	120	5	25
TC5253	7"	24	5	25
TC5254	7"	36	5	25
TC5255	7"	50	5	25
TC5256	7"	80	5	25
TC5257	7"	120	5	25

Tipo de empaque: Caja

RESPALDOS PARA DISCOS DE LIJA

- Con canales de enfriamiento para mayor rendimiento de disco
- Fabricados en polipropileno
- Para usarse con discos lija autoadheribles



Código	Rosca	Entrada	Diámetro	Inner	Master
TC5241	estándar	5/8"	4 1/2"	10	60
TC5242	milimétrica	M14	4 1/2"	10	60
TC5243	estándar	5/8"	7"	10	40
TC5244	milimétrica	M14	7"	10	40

Tipo de empaque: Colgador

LIJA DE BANDA 4" X 24"

- Granos de óxido de aluminio
- Funda con 3 piezas



Para uso en lijadoras de banda

Funda 3 pzas
*Precio por funda

Código	Grano	Inner	Master
TC5226	36	4	20
TC5227	40	4	20
TC5228	50	4	20
TC5229	60	4	20
TC5230	80	4	20
TC5231	100	4	20
TC5232	120	4	20

Tipo de empaque: Funda

LIJA DE BANDA 3" X 21"

- Granos de óxido de aluminio
- Funda con 3 piezas



Para uso en lijadoras de banda

Funda 3 pzas
*Precio por funda

Código	Grano	Inner	Master
TC5224	36	4	20
TC2356	40	4	20
TC5225	50	4	20
TC2357	60	4	20
TC2358	80	4	20
TC2359	100	4	20
TC2360	120	4	20

Tipo de empaque: Funda

LIMA TRIÁNGULO PESADO

- Para serrotes, sierras, machetes y hoces



Código	Medida	Inner	Master
TC0183	4"	12	600
TC0184	5"	12	360
*TC0185	6"	12	300
TC0186	7"	12	180
TC0187	8"	12	180

Tipo de empaque: Granel

LIMA TRIÁNGULO REGULAR

- Para afilar serrotes y otras herramientas de corte



Código	Medida	Inner	Master
TC0190	6"	12	360
TC0191	7"	12	180
TC0192	8"	12	180

Tipo de empaque: Granel

LIMA TRIÁNGULO DOBLE

- Para afilar herramientas de corte
- Incluye mango desmontable



Código	Medida	Inner	Master
TC0198	6"	12	120
TC0202	7"	12	120
TC0199	8"	12	600

Tipo de empaque: Granel

LIMA PARA MOTOSIERRA

- Para afilado de cadena de motosierra



Código	Medida	Inner	Master
*TC0206	5/32" x 8"	12	600
TC0205	3/16" x 8"	12	600
TC0182	7/32" x 8"	12	600

Tipo de empaque: Granel

LIMA PLANA, BASTARDA

- Para limado y acabados en metales



Código	Medida	Inner	Master
TC0131	4"	12	720
TC0132	6"	12	360
TC0133	8"	12	180
TC0134	10"	12	120
TC0135	12"	6	72
TC0136	14"	6	60

Tipo de empaque: Granel

LIMA PLANA, MUZA

- Para limado y acabados finos en metales



Código	Medida	Inner	Master
TC0137	4"	12	720
TC0138	6"	12	360
TC0139	8"	12	180
TC0140	10"	12	120
TC0141	12"	6	72

Tipo de empaque: Granel

LIMA MEDIA CAÑA, BASTARDA

- Para superficies cóncavas y convexas
- Para desbaste rápidos y acabados ásperos



Código	Medida	Inner	Master
TC0142	6"	12	360
TC0143	8"	12	216
TC0144	10"	6	144
TC0145	12"	6	72

Tipo de empaque: Granel

LIMA MEDIA CAÑA, MUZA

- Para superficies cóncavas y convexas
- Para desbaste rápidos en acabados finos




Código	Medida	Inner	Master
TC0147	6"	12	360
TC0148	8"	12	192
TC0149	10"	4	120
TC0150	12"	6	72

Tipo de empaque: Granel

LIMA REDONDA, BASTARDA

- Para desbastar orificios y/o superficies cóncavas
- Para desbaste rápidos y acabados ásperos




Código	Medida	Inner	Master
TC0152	4"	12	720
TC0154	6"	12	720
TC0155	8"	12	300
TC0156	10"	12	216
TC0157	12"	6	120

Tipo de empaque: Granel

LIMA REDONDA, MUZA

- Para desbastar orificios y/o superficies cóncavas
- Para desbastes rápidos en acabados finos



Código	Medida	Inner	Master
TC0161	6"	12	720
TC0162	8"	12	300
TC0163	10"	12	216
TC0164	12"	6	120

Tipo de empaque: Granel

LIMA ESCOFINA MEDIA CAÑA

- Para desbaste en materiales blandos como madera, plomo, aluminio, etc



Código	Medida	Inner	Master
TC0174	Bastarda 6"	6	300
TC0175	Bastarda 8"	6	180
TC0176	Bastarda 10"	6	120
TC0177	Bastarda 12"	6	60

Tipo de empaque: Granel

LIMA ESCOFINA PARA HERRAR

- Para trabajos de herrería en materiales blandos



Código	Medida	Inner	Master
TC0179	12"	4	60

Tipo de empaque: Granel

LIMA FLEXIBLE PARA HOJALATERO

- Especial para desbaste en bronce, plomo, fierro, aluminio, etc



Código	Medida	Inner
TC0181	14"	4

Tipo de empaque: Granel

LIMA MEDIA CAÑA BASTARDA CON MANGO

- Para superficies concavas y convexas
- Para desbaste rápidos y acabados ásperos



Código	Medida	Inner	Master
TC1484	6"	6	60
TC1485	8"	6	60

Tipo de empaque: Blister

LIMA PLANA BASTARDA CON MANGO

- Para limado y acabados en metales



Código	Medida	Inner	Master
TC1474	6"	6	60
TC1475	8"	6	60

Tipo de empaque: Blister

LIMA REDONDA BASTARDA CON MANGO

- Para desbastar orificios y/o superficies cóncavas
- Para desbaste rápidos y acabados ásperos



Código	Medida	Inner	Master
TC1476	6"	6	60
TC1477	8"	6	60

Tipo de empaque: Blister

LIMA TRIÁNGULO DOBLE CON MANGO

- Para afilar herramientas de corte
- Incluye mango desmontable



Código	Medida	Inner	Master
TC1478	6"	6	60
TC1479	8"	6	60

Tipo de empaque: Blister

LIMA TRIÁNGULO PESADO CON MANGO

- Para serrotes, sierras, machetes y hoces



Código	Medida	Inner	Master
TC1480	6"	6	60
TC1481	8"	6	60

Tipo de empaque: Blister

LIMA TRIÁNGULO REGULAR CON MANGO

- Para afilar serrotes y otras herramientas de corte



Código	Medida	Inner	Master
TC1482	6"	6	60
TC1483	8"	6	60

Tipo de empaque: Blister

MANGO PARA LIMA

- Mango con 4 insertos distintos



Forma Interior		Forma Interior	
No. 0	Plana	No. 1	Plana sencilla
8"	10"	6"	8"
Plana sencilla	Plana	Plana sencilla	Plana sencilla
10"	10"	8"	8"
Medio caña	Medio caña	Medio caña	Medio caña
10"	10"	8"	8"
Escofina para maderas		Escofina para maderas	
Forma Interior		Forma Interior	
No. 3	Triangular delgada	No. 4	Triangular delgada
6"	8"	6"	8"
Redonda	Redonda	Redonda	Redonda
8"	10"	8"	10"
Redonda	Redonda	Redonda	Redonda

Código	Características	Inner	Master
TC1486	5 piezas	6	60

Tipo de empaque: Blister

JUEGO DE LIMAS 12 PIEZAS

- Fabricadas en acero T8
- Para desbastes rápidos, acabados finos y uso general
- Contenido:
 - Lima plana bastarda 10"
 - Lima media caña bastarda 8"
 - Lima redonda bastarda 6"
 - Lima plana muza 8"
 - Lima escofina media caña 8"
 - Lima escofina redonda 8"
 - Lima para cortadora de césped manual 8"
 - Lima escofina para hojalatero 8"
 - Lima punta delgada 6"
 - Lima punta extrafina 6"
 - 2 mangos de alto impacto



Código	Longitud	Inner	Master
WF0605	6", 8" y 10"	2	12

Tipo de empaque: Funda

JUEGO DE LIMAS CON MANGO 5 PIEZAS

WOLFOX

- Fabricadas en acero T8
- Para desbastes rápidos, acabados finos y uso general
- Contenido:
 - Lima plana bastarda
 - Lima media caña bastarda
 - Lima redonda bastarda
 - Lima triángulo bastarda
 - Lima cuadrada bastarda



Código	Longitud	Inner	Master
WF0604	12"	3	12

Tipo de empaque: Funda

JUEGO DE LIMAS PARA JOYERO 12 PIEZAS

WOLFOX

- Fabricadas en acero T8
- Para trabajos precisos y uso general
- Contenido:
 - Lima plana cuadrada
 - Lima plana punta
 - Lima media caña
 - Lima triangular
 - Lima redonda
 - Lima cuadrada
 - Lima ovalada
 - Lima tipo almendra
 - Lima tipo cuchillo
 - Lima tipo espada



Código	Longitud	Inner	Master
WF0608	5 1/2"	6	72

Tipo de empaque: Blister

JUEGO DE LIMAS 3 PIEZAS

WOLFOX

- Fabricadas en acero T8
- Para trabajos en materiales blandos como madera, plomo y aluminio
- Contenido:
 - Lima escofina plana
 - Lima escofina media caña
 - Lima escofina redonda



Código	Longitud	Inner	Master
WF0607	8"	6	36

Tipo de empaque: Blister

JUEGO DE LIMAS PARA MOTOSIERRA 3 PIEZAS

WOLFOX

- Fabricadas en acero T8
- Para afilado en cadenas de motosierra
- Cada lima incluye su mango



Código	Longitud	Inner	Master
WF0606	8"	6	72

Tipo de empaque: Blister

PILA ALCALINA 9V

- Alto rendimiento



*Precio por blister de 1 pieza

Código	Características	Inner	Master
TC3106	Alcalina	6	48

Tipo de empaque: Blister

PILA ALCALINA D

- Alto rendimiento



*Precio por blister de 2 piezas

Código	Características	Inner	Master
TC3105	Alcalina	6	48

Tipo de empaque: Blister

PILA ALCALINA C

- Alto rendimiento



*Precio por blister de 2 piezas

Código	Características	Inner	Master
TC3104	Alcalina	6	48

Tipo de empaque: Blister

PILA ALCALINA AA

- Alto rendimiento



*Precio por blister de 4 piezas

Código	Características	Inner	Master
TC3103	Alcalina	10	80

Tipo de empaque: Blister

PILA ALCALINA AAA

- Alto rendimiento



*Precio por blister de 4 piezas

Código	Características	Inner	Master
TC3102	Alcalina	10	80

Tipo de empaque: Blister

L | LINTERNAS

LÁMPARA TALLER LED RECARGABLE

- Cuerpo de ABS
- Entrada 120 V~ 60 Hz
- Incluye cargador
- Duración de la pila: 3.5 hr
- Base imantada
- Tiempo de carga: 8 hr



Duración
3.5 hr

Recargable

Código	LEDS	Lumens	Inner	Master
TC5385	12	140 lm	2	24

Tipo de empaque: Caja

LÁMPARA DE TALLER DE 16 + 6 LED

- Cuerpo de aluminio
- Base imantada
- Opera con 3 pilas "AAA" (no incluidas)
- Duración de la pila:
 - 6 Led: 8 hr
 - 16 Led: 3 hr




De pilas

Código	LEDS	Lumens	Inner	Master
TC4564	22	65	2	60

Tipo de empaque: Blister

LINTERNA LED TIPO PLUMA

- Cuerpo de aluminio
- Opera con 3 baterías "AAA" (no incluidas)
- Duración de la pila: 3.5 hr



De pilas

Código	LEDS	Lumens	Inner	Master
TC5386	9	180 lm	4	48

Tipo de empaque: Tarjeta

LINTERNA RECARGABLE PORTÁTIL 120 lm

- Cuerpo de ABS
- Entrada 120 V~ 60 Hz
- Cuenta con clavija retráctil
- Tiempo de carga: 12 hrs



Duración
4 hr

Recargable

Código	LEDS	Lumens	Inner	Master
TC3389	1	120 lm	6	36

Tipo de empaque: Blister

LINTERNA RECARGABLE PORTÁTIL 70 lm

- Cuerpo de ABS
- Entrada 120 V~ 60 Hz
- Cuenta con clavija retráctil
- Tiempo de carga: 12 hrs



Duración
3 hr

Recargable

Código	LEDS	Lumens	Inner	Master
TC3388	1	70 lm	6	36

Tipo de empaque: Blister

LINTERNA RECARGABLE ERGONÓMICA

- Cuerpo de ABS
- Entrada 120 V~ 60 Hz
- Cuenta con clavija retráctil
- Tiempo de carga: 12 hrs



TC1921
Duración
5 hr

TC3387
Duración
3 hr

Recargable

Código	LEDS	Lumens	Inner	Master
TC1921	1	70 lm	12	60
TC3387	1	100 lm	6	36

Tipo de empaque: Blister

LINTERNA DE ALUMINIO LED

- Cuerpo de aluminio
- 1 LED
- Resistente a impactos
- Pilas incluidas



Recargable

Duración de la pila	
TC4368	2.5 hr
TC4369	8 hr
TC4370	12 hr

Código	Pilas	Lumens	Inner	Master
TC4368	2 AA	100 lm	4	48
TC4369	2 C	250 lm	4	24
TC4370	2 D	300 lm	4	12

Tipo de empaque: Blister

LINTERNA RECARGABLE 130 lm

- Cuerpo de ABS
- Entrada 120 V~ 60 Hz
- Cuenta con clavija retráctil
- Tiempo de carga: 12 hrs



Duración
5 hr

Recargable

Código	LEDS	Lumens	Inner	Master
TC3386	1	130 lm	4	16

Tipo de empaque: Caja

LINTERNA LED DE ALUMINIO PARA CABEZA

- Cuerpo de ABS
- Utiliza 3 pilas AAA de 1.5 V DC (No incluidas)
- Lámpara minera 8 LED
- 3 niveles de iluminación: bajo, alto e intermitente
- Ángulo de luz ajustable



De pilas

Código	Pilas	Lumens	Duración	Inner	Master
TC4371	3 AAA	60 lm	5 hr	6	48
TC4372	3 AAA	90 lm	3 hr	6	48
TC4373	3 AAA	120 lm	2.5 hr	4	48

Tipo de empaque: Blister

LINTERNA MINERA DE 12 LED RECARGABLE

- Cuerpo de ABS
- Entrada 120 V~ 60 Hz
- Cuenta con clavija retráctil
- Ajustable a 90°



Duración
12 hr

Recargable

Código	LEDS	Lumens	Inner	Master
TC3391	12	36 lm	4	60

Tipo de empaque: Caja

LINTERNA MINERA DE 8 LED

- Cuerpo de ABS
- Utiliza 3 pilas AAA de 1.5 V DC (No incluidas)
- 3 niveles de iluminación: 2,4 y 8 LED
- Ajustable a 90°



De pilas

Duración
3 hr

Código	LEDS	Pilas	Lumens	Inner	Master
TC1925	8	3 AAA	35 lm	6	48

Tipo de empaque: Blister

**LINTERNA CON PILAS
1 LED**

WOLFOX

- Fabricada en plástico
- 1 LED
- Pilas incluidas



De pilas

Código	Pilas	Duración	Lumens	Inner	Master
WF0565	2 AA	8 hr	30	12	48
WF0566	2 D	20 hr	30	8	24
WF0567	3 D	48 hr	50	4	24

Tipo de empaque: Blister

**LINTERNA RECARGABLE
1 LED**

WOLFOX

- Cuerpo de ABS
- Entrada: 120 V- 60Hz
- Cuenta con clavija retráctil



Duración
4 hr



Recargable

Código	LEDS	Lumens	Inner	Master
WF0569	1	50 lumens	12	48

Tipo de empaque: Blister

**LINTERNA DE ALUMINIO
CON PILAS, 9 LED**

WOLFOX

- Cuerpo de aluminio
- 9 LEDS
- Utiliza 3 pilas AAA (No incluidas)



Duración
5 hr



De pilas

Código	Pilas	Lumens	Inner	Master
WF0568	3 AAA	30 lumens	10	60

Tipo de empaque: Blister

**LINTERNA RECARGABLE
LED**

WOLFOX

- Cuerpo de ABS
- Entrada: 120 V- 60 Hz
- Cuenta con clavija retráctil
- Tiempo de carga: 12 hrs



Para alargar la vida de su batería cargue la pila cada 40 días.



Recargable

Código	LEDS	Duración	Lumens	Inner	Master
WF1637	1	5 hr	35	12	48
WF1639	1	7 hr	45	12	48

Tipo de empaque: Blister

**LINTERNA RECARGABLE
ERGONÓMICA LED**

WOLFOX

- Cuerpo de ABS
- Entrada 120 V- 60 Hz
- Cuenta con clavija retráctil
- Tiempo de carga: 12 hrs



Duración
5 hr



Recargable

Código	LEDS	Lumens	Inner	Master
WF9641	1	35	12	96

Tipo de empaque: Blister

**LINTERNA DE PLÁSTICO
3 LED**

WOLFOX

- Cuerpo de ABS
- Utiliza 2 pilas "D" (incluidas)
- Caja display de 12 pzs (4 pzs. de cada color)
- Tres colores: Amarillo, rojo y verde



Duración
10 hr



De pilas

Código	LEDS	lumens	Inner	Master
WF9512	3	9	12	48

Tipo de empaque: Display 12 piezas

**LINTERNA DE ALUMINIO
DELANTERA P/BICICLETA**

NUEVO PRODUCTO

- Cuerpo de aluminio Y ABS
- Utiliza 3 baterías AAA (incluidas)
- Switch de encendido
- 3 funciones: alto, bajo e intermitente



De pilas

Código	LEDS	Lumens	Inner	Master
TC5515	1	100 lm	6	24

Tipo de empaque: Blister

**LINTERNA PLÁSTICA TRASERA
P/BICICLETA**

NUEVO PRODUCTO

- Cuerpo de ABS
- Utiliza 2 baterías AAA (incluidas)
- Switch de encendido
- Funciones: luz fija y 4 diferentes funciones intermitentes



De pilas

Código	LEDS	Lumens	Inner	Master
TC5516	1	2 lm	12	48

Tipo de empaque: Blister

**LINTERNA DE MANO
RECARGABLE 7LED**

WOLFOX

NUEVO PRODUCTO

- Cuerpo de ABS
- Entrada 120 V- 60 Hz
- Cuenta con clavija retráctil
- Tiempo de carga: 10 hrs



Duración
10 hr



Recargable

Código	LEDS	lumens	Inner	Master
WF9786	7	9	12	48

Tipo de empaque: Blister

**JUEGO DE LINTERNAS
PARA BICICLETA**

- Se compone de los códigos TC5515 y TC5516
- Las linternas incluyen baterías



NUEVO PRODUCTO



De pilas

Código	Inner	Master
TC5517	6	24

Tipo de empaque: Blister

**JUEGO DE LINTERNAS DELANTERA Y TRASERA
PARA BICICLETA**

WOLFOX

NUEVO PRODUCTO

- Fabricadas en silicón flexible
- Utiliza 2 baterías CR2032 (incluidas)
- Switch de encendido
- 3 funciones: luz fija, destello rápido y lento



De pilas

Código	LEDS	Lumens	Inner	Master
WF0783	2	6 y 2 lm	12	48

Tipo de empaque: Blister

JUEGO DE 25 LLAVES ALLEN

- Fabricadas en acero al Cr-V
- Recubrimiento satinado, resistente a la corrosión



Estándar	1/16"	5/64"	3/32"	7/64"	1/8"	9/64"
	5/32"	3/16"	7/32"	1/4"	5/16"	3/8"
Milimétrica	1.5 mm	2 mm	2.5 mm	3 mm	3.5 mm	4 mm
	4.5 mm	5 mm	5.5 mm	6 mm	7 mm	8 mm
					9 mm	10 mm

Código	Medida	Inner	Master
TC4374	Milimétrica / Estándar	2	24

Tipo de empaque: Estuche plástico

JUEGO DE 7 LLAVES ALLEN LARGAS ESTÁNDAR

- Fabricadas en acero al Cr-V
- Recubrimiento satinado, resistente a la corrosión



Código	Medida	Inner	Master
TC4379	Estándar	6	36

Tipo de empaque: Blister

Medidas
TC4379
1/8"
5/32"
3/16"
7/32"
1/4"
5/16"
3/8"

JUEGO DE 7 LLAVES ALLEN LARGAS MILIMÉTRICAS

- Fabricadas en acero al Cr-V
- Recubrimiento satinado, resistente a la corrosión



Código	Medida	Inner	Master
TC4380	Milimétrica	6	36

Tipo de empaque: Blister

Medidas
TC4380
2.5 mm
3 mm
4 mm
5 mm
6 mm
8 mm
10 mm

JUEGO DE 13 LLAVES ALLEN ESTÁNDAR

- Fabricadas en acero al Cr-V
- Recubrimiento satinado, resistente a la corrosión



Código	Medida	Inner	Master
TC4375	Estándar	6	36

Tipo de empaque: Blister

Medidas
TC4375
3/64"
1/16"
5/64"
3/32"
7/64"
1/8"
9/64"
5/32"
3/16"
7/32"
1/4"
5/16"
3/8"

JUEGO DE 13 LLAVES ALLEN MILIMÉTRICAS

- Fabricadas en acero al Cr-V
- Recubrimiento satinado, resistente a la corrosión



Código	Medida	Inner	Master
TC4376	Milimétrica	6	36

Tipo de empaque: Blister

Medidas
TC4376
1.3 mm
4.5 mm
1.5 mm
5 mm
2 mm
5.5 mm
2.5 mm
6 mm
3 mm
8 mm
3.5 mm
10 mm
4 mm

JUEGO DE 10 LLAVES ALLEN ESTÁNDAR

- Fabricadas en acero al Cr-V
- Recubrimiento satinado, resistente a la corrosión



Código	Medida	Inner	Master
TC4377	Estándar	6	36

Tipo de empaque: Blister

Medidas
TC4377
1/16"
5/64"
3/32"
1/8"
5/32"
3/16"
7/32"
1/4"
5/16"
3/8"

JUEGO DE 10 LLAVES ALLEN MILIMÉTRICAS

- Fabricadas en acero al Cr-V
- Recubrimiento satinado, resistente a la corrosión



Código	Medida	Inner	Master
TC4378	Milimétrica	6	36

Tipo de empaque: Blister

Medidas
TC4378
1.5 mm
2 mm
2.5 mm
3 mm
4 mm
5 mm
5.5 mm
6 mm
8 mm
10 mm

JUEGO DE 9 LLAVES TORX

- Fabricadas en acero al Cr-V
- Recubrimiento satinado, resistente a la corrosión



Código	Tipo	Inner	Master
TC4381	Torx	3	60

Tipo de empaque: Blister

Medidas
TC4381
T-10
T-15
T-20
T-25
T-27
T-30
T-40
T-45
T-50

JUEGO DE 8 LLAVES TORX TIPO NAVAJA

- Fabricadas en acero al Cr-V
- Recubrimiento satinado, resistente a la corrosión



Código	Tipo	Inner	Master
TC4382	Torx	6	60

Tipo de empaque: Blister

Medidas
TC4382
T-9
T-10
T-15
T-20
T-25
T-27
T-30
T-40

JUEGO DE 13 LLAVES ALLEN ESTÁNDAR

WOLFOX

- Fabricadas en acero al carbón



Código	Medida	Inner	Master
WF0572	Estándar	6	36

Tipo de empaque: Blister

Medidas
WF0572
3/64"
5/32"
1/16"
3/16"
5/64"
7/32"
3/32"
1/4"
7/64"
5/16"
1/8"
3/8"
9/64"

JUEGO DE 13 LLAVES ALLEN MILIMÉTRICAS

WOLFOX

- Fabricadas en acero al carbón



Código	Medida	Inner	Master
WF0573	Milimétrica	6	36

Tipo de empaque: Blister

Medidas
WF0573
1.3 mm
4.5 mm
1.5 mm
5 mm
2 mm
5.5 mm
2.5 mm
6 mm
3 mm
8 mm
3.5 mm
10 mm
4 mm

JUEGO DE 10 LLAVES ALLEN ESTÁNDAR

WOLFOX

- Fabricadas en acero al carbón



Código	Medida	Inner	Master
WF0574	Estándar	6	36

Tipo de empaque: Blister

Medidas
WF0574
1/16"
5/64"
3/32"
1/8"
5/32"
3/16"
7/32"
1/4"
5/16"
3/8"

JUEGO DE 10 LLAVES ALLEN MILIMÉTRICAS

WOLFOX

- Fabricadas en acero al carbón



Medidas	
WF0575	
	1.5 mm
	2 mm
	2.5 mm
	3 mm
	4 mm
	5 mm
	5.5 mm
	6 mm
	8 mm
	10 mm

Código	Medida	Inner	Master
WF0575	Milimétrica	6	36

Tipo de empaque: Blister

JUEGO DE 8 LLAVES TORX TIPO NAVAJA

WOLFOX

- Barra fabricada en acero alto carbón
- Caja tipo navaja en acero cromado con recubrimiento metálico



Medidas	
WF4545	
	T-9
	T-10
	T-15
	T-20
	T-25
	T-27
	T-30
	T-40

Código	Tipo	Inner	Master
WF4545	Torx	6	72

Tipo de empaque: Blister

JUEGOS DE 8 LLAVES ALLEN

WOLFOX

- Fabricadas en acero al carbón
- Incluye argolla tipo llavero



Estándar	Milimétrico
WF4542	WF4571
1/16"	1.5 mm
5/64"	2 mm
3/32"	2.5 mm
1/8"	3 mm
5/32"	4 mm
3/16"	5 mm
7/32"	5.5 mm
1/4"	6 mm

Código	Medida	Inner	Master
WF4542	Estándar	12	96
WF4571	Milimétrica	12	96

Tipo de empaque: Funda

LLAVE COMBINADA ESTÁNDAR

- Fabricada en acero al Cr-V
- Acabado pulido espejo



Pulido espejo

Código	Medida	Largo	Inner	Master
TC3836	1/4"	136 mm	6	36
TC3837	5/16"	148 mm	6	36
TC3838	3/8"	168 mm	6	36
TC3839	7/16"	182 mm	6	36
TC3840	1/2"	203 mm	6	36
TC3841	9/16"	215 mm	6	36
TC3842	5/8"	225 mm	6	36
TC3843	11/16"	243 mm	6	36
TC3844	3/4"	260 mm	6	36
TC3845	13/16"	282 mm	6	36
TC3846	7/8"	300 mm	6	36
TC3847	15/16"	325 mm	6	36
TC3848	1"	345 mm	6	36

Tipo de empaque: Colgador

LLAVE COMBINADA MILIMÉTRICA

- Fabricada en acero al Cr-V
- Acabado pulido espejo



Pulido espejo

Código	Medida	Largo	Inner	Master
TC3849	6 mm	136 mm	6	36
TC3850	7 mm	150 mm	6	36
TC3851	8 mm	158 mm	6	36
TC3852	9 mm	167 mm	6	36
TC3853	10 mm	167 mm	6	36
TC3854	11 mm	180 mm	6	36
TC3855	12 mm	190 mm	6	36
TC3856	13 mm	205 mm	6	36
TC3857	14 mm	215 mm	6	36
TC3858	15 mm	228 mm	6	36
TC3859	16 mm	228 mm	6	36
TC3860	17 mm	245 mm	6	36
TC3861	18 mm	245 mm	6	36
TC3862	19 mm	258 mm	6	36

Tipo de empaque: Colgador

LLAVE ESPAÑOLA ESTÁNDAR

- Fabricada en acero al Cr-V
- Acabado pulido espejo



Pulido espejo

Código	Medida	Largo	Inner	Master
TC3820	1/4" x 5/16"	106 mm	6	36
TC3821	5/16" x 3/8"	120 mm	6	36
TC3822	3/8" x 7/16"	135 mm	6	36
TC3823	7/16" x 1/2"	150 mm	6	36
TC3824	1/2" x 9/16"	150 mm	6	36
TC3825	9/16" x 5/8"	165 mm	6	36
TC3826	5/8" x 3/4"	170 mm	6	36
TC3827	5/8" x 11/16"	177 mm	6	36
TC3828	11/16" x 3/4"	194 mm	6	36

Tipo de empaque: Colgador

LLAVE ESPAÑOLA MILIMÉTRICA

- Fabricada en acero al Cr-V
- Acabado pulido espejo



Pulido espejo

Código	Medida	Largo	Inner	Master
TC3829	6 x 7 mm	110 mm	6	36
TC3830	8 x 9 mm	120 mm	6	36
TC3831	10 x 11 mm	130 mm	6	36
TC3832	12 x 13 mm	145 mm	6	36
TC3833	14 x 15 mm	160 mm	6	36
TC3834	16 x 17 mm	180 mm	6	36
TC3835	18 x 19 mm	195 mm	6	36

Tipo de empaque: Colgador

LLAVE COMBINADA, SET 11 PIEZAS ESTÁNDAR

- Fabricadas en acero al Cr-V
- Acabado cromado



Acabado cromado

Medidas	Largo
TC0285	
1/4"	139.9 mm
5/16"	152.3 mm
3/8"	167.5 mm
7/16"	183.4 mm
1/2"	205.9 mm
9/16"	217 mm
5/8"	230 mm
11/16"	245 mm
3/4"	260 mm
13/16"	282 mm
7/8"	302 mm

Código	Medida	Inner	Master
TC0285	Estándar	1	12

Tipo de empaque: Estuche

LLAVE COMBINADA, SET 11 PIEZAS MILIMÉTRICO

- Fabricadas en acero al Cr-V
- Acabado cromado



Acabado cromado

Medidas	Largo
TC0286	
6 mm	137.7 mm
8 mm	152.3 mm
9 mm	167.5 mm
10 mm	167.2 mm
11 mm	183.2 mm
13 mm	206.1 mm
14 mm	217 mm
16 mm	229 mm
18 mm	247 mm
19 mm	261 mm
22 mm	304 mm

Código	Medida	Inner	Master
TC0286	Milimétrica	1	12

Tipo de empaque: Estuche

L | LLAVES

LLAVE COMBINADA, SET 9 PIEZAS ESTÁNDAR

- Fabricadas en acero al Cr-V
- Acabado cromado



Medidas	Largo
TC0283	
1/4"	94.1 mm
5/16"	109.1 mm
3/8"	120.1 mm
7/16"	132.2 mm
1/2"	152.50 mm
9/16"	165.1 mm
5/8"	179.4 mm
11/16"	193.4 mm
3/4"	215.02 mm



Código	Medida	Inner	Master
TC0283	Estándar	2	18

Tipo de empaque: Estuche

LLAVE COMBINADA, SET 9 PIEZAS MILIMÉTRICO

- Fabricadas en acero al Cr-V
- Acabado cromado



Medidas	Largo
TC0284	
7 mm	102.9 mm
8 mm	108.7 mm
9 mm	114.1 mm
10 mm	118.7 mm
11 mm	131.2 mm
12 mm	1141.3 mm
13 mm	150.6 mm
14 mm	165.2 mm
15 mm	173.8 mm



Código	Medida	Inner	Master
TC0284	Milimétrica	2	24

Tipo de empaque: Estuche

LLAVE COMBINADA, SET 6 PIEZAS ESTÁNDAR

- Fabricadas en acero al Cr-V
- Acabado cromado



Medidas	Largo
TC0281	
5/16"	108.5 mm
3/8"	1119 mm
7/16"	132.4 mm
1/2"	152.6 mm
9/16"	116.3 mm
5/8"	180.6 mm



Código	Medida	Inner	Master
TC0281	Estándar	3	24

Tipo de empaque: Estuche

LLAVE COMBINADA, SET 6 PIEZAS MILIMÉTRICO

- Fabricadas en acero al Cr-V
- Acabado cromado



Medidas	Largo
TC0282	
9 mm	111mm
10 mm	116 mm
12 mm	141 mm
13 mm	150 mm
14 mm	164 mm
15 mm	170 mm



Código	Medida	Inner	Master
TC0282	Milimétrica	1	24

Tipo de empaque: Estuche

LLAVE ESPAÑOLA, SET 6 PIEZAS ESTÁNDAR

- Fabricadas en acero al Cr-V
- Acabado cromado



Medidas	Largo
TC0287	
1/4" x 5/16"	109.2 mm
3/8" x 7/16"	135.6 mm
1/2" x 9/16"	152.9 mm
9/16" x 5/8"	165.6 mm
11/16" x 3/4"	201.1 mm
13/16" x 7/8"	218 mm



Código	Medida	Inner	Master
TC0287	Estándar	2	24

Tipo de empaque: Estuche

LLAVE ESPAÑOLA, SET 6 PIEZAS MILIMÉTRICO

- Fabricadas en acero al Cr-V
- Acabado cromado



Medidas	Largo
TC0288	
6 mm x 8 mm	112 mm
10 mm x 11 mm	137 mm
12 mm x 13 mm	153 mm
14 mm x 15 mm	160 mm
17 mm x 19 mm	188 mm
20 mm x 22 mm	208 mm



Código	Medida	Inner	Master
TC0288	Milimétrica	2	24

Tipo de empaque: Estuche

LLAVE COMBINADA ESTÁNDAR

- Fabricada en acero al Cr-V

WOLFOX




Código	Medida	Largo	Inner	Master
WF0156	1/4"	95 mm	12	72
WF0157	5/16"	100 mm	12	72
WF0158	3/8"	120 mm	12	72
WF0159	7/16"	130 mm	12	72
WF0160	1/2"	145 mm	12	72
WF0161	9/16"	165 mm	12	72
WF0162	5/8"	190 mm	12	72
WF0163	11/16"	205 mm	12	72
WF0164	3/4"	230 mm	12	72
WF0165	13/16"	260 mm	6	36
WF0166	7/8"	280 mm	6	36
WF0167	15/16"	310 mm	6	36
WF0168	1"	330 mm	6	36

Tipo de empaque: Colgador

LLAVE COMBINADA MILIMÉTRICA

- Fabricada en acero al Cr-V

WOLFOX



Código	Medida	Largo	Inner	Master
WF0169	6 mm	95 mm	12	72
WF0170	7 mm	95 mm	12	72
WF0171	8 mm	100 mm	12	72
WF0194	9 mm	110 mm	12	72
WF0195	10 mm	120 mm	12	72
WF0172	11 mm	130 mm	12	72
WF0173	12 mm	140 mm	12	72
WF0196	13 mm	145 mm	12	72
WF0174	14 mm	165 mm	12	72
WF0175	15 mm	175 mm	6	36
WF0176	16 mm	185 mm	6	36
WF0177	17 mm	205 mm	6	36
WF0178	18 mm	215 mm	6	36
WF0179	19 mm	230 mm	6	36

Tipo de empaque: Colgador

LLAVE ESPAÑOLA ESTÁNDAR

- Fabricada en acero Cr-V

WOLFOX



Código	Medida	Largo	Inner	Master
WF0180	5/16" x 3/8"	120 mm	12	72
WF0181	3/8" x 7/16"	130 mm	12	72
WF0182	7/16" x 1/2"	145 mm	12	72
WF0183	1/2" x 9/16"	160 mm	12	72
WF0184	9/16" x 5/8"	180 mm	12	72
WF0185	5/8" x 3/4"	200 mm	6	36
WF0186	5/8" x 11/16"	180 mm	6	36
WF0187	11/16" x 3/4"	200 mm	6	36

Tipo de empaque: Colgador

LLAVE ESPAÑOLA MILIMÉTRICA

- Fabricada en acero Cr-V



Acabado cromado

Código	Medida	Largo	Inner	Master
WF0188	8 x 9 mm	120 mm	12	72
WF0189	10 x 11 mm	130 mm	12	72
WF0190	12 x 13 mm	145 mm	12	72
WF0191	14 x 15 mm	160 mm	12	72
WF0192	16 x 17 mm	180 mm	12	72
WF0193	18 x 19 mm	200 mm	6	36

Tipo de empaque: Colgador

WOLFOX

LLAVE COMBINADA, SET 11 PIEZAS

- Fabricadas en acero al Cr-V
- Acabado cromado

WF0201	WF0202
Estándar	Milimétrico
1/4"	6 mm
5/16"	7 mm
3/8"	8 mm
7/16"	9 mm
1/2"	10 mm
9/16"	11 mm
5/8"	12 mm
11/16"	13 mm
3/4"	14 mm
13/16"	15 mm
7/8"	16 mm



Acabado cromado

Código	Medida	Inner	Master
WF0201	Estándar	3	12
WF0202	Milimétrica	3	12

Tipo de empaque: Estuche

WOLFOX

LLAVE COMBINADA, SET 9 PIEZAS

- Fabricadas en acero al Cr-V
- Acabado cromado

WF0199	WF0200
Estándar	Milimétrico
3/8"	8 mm
7/16"	9 mm
1/2"	10 mm
9/16"	11 mm
5/8"	12 mm
11/16"	13 mm
3/4"	14 mm
13/16"	15 mm
7/8"	17 mm



Acabado cromado

Código	Medida	Inner	Master
WF0199	Estándar	3	12
WF0200	Milimétrica	3	12

Tipo de empaque: Estuche

WOLFOX

LLAVE COMBINADA, SET 5 PIEZAS

- Fabricadas en acero al Cr-V
- Acabado cromado



Acabado cromado

WF0197	WF0198
Estándar	Milimétrico
3/8"	8 mm
7/16"	10 mm
1/2"	11 mm
9/16"	12 mm
5/8"	13 mm

Código	Medida	Inner	Master
WF0197	Estándar	2	36
WF0198	Milimétrica	2	36

Tipo de empaque: Estuche

WOLFOX

LLAVE ESPAÑOLA, SET 5 PIEZAS

- Fabricadas en acero al Cr-V
- Acabado cromado



Acabado cromado

WF0203	WF0204
Estándar	Milimétrico
1/4" x 5/16"	6 mm x 7 mm
3/8" x 7/16"	8 mm x 9 mm
1/2" x 9/16"	10 mm x 11 mm
19/32" x 11/16"	12 mm x 13 mm
5/8" x 3/4"	14 mm x 15 mm

Código	Medida	Inner	Master
WF0203	Estándar	2	36
WF0204	Milimétrica	2	36

Tipo de empaque: Estuche

WOLFOX

LLAVE PARA TANQUE DE GAS CROMADA

- Fabricada en acero al Cr-V
- Mango con perforación de cuadro de 3/8" para ser utilizada en válvulas que no tienen manija



Código	Medida	Inner	Master
TC0997	7/8"	10	80

Tipo de empaque: Colgador plástico

LLAVE PARA TANQUE DE GAS

- Fabricada en acero
- Mango con perforación de 3/8" para ser utilizada en válvulas que no tienen manija



Código	Medida	Inner	Master
WF9661	7/8"	20	120

Tipo de empaque: Granel

WOLFOX

LLAVE UNIVERSAL CON CADENA

- Cuerpo fabricado en acero al carbón
- Cadena de 43 cm
- Cadena fabricada en acero al carbón
- Para apretar / aflojar accesorios de tubo roscado



Código	Capacidad máxima (diámetro)	Inner	Master
TC3370	4 5/16"	2	24

Tipo de empaque: Blister

LLAVE DE INCOMODIDAD PARA PLOMERO

- Fabricadas en acero al carbón
- Cabeza móvil con giro de 240°
- Mordaza de ajuste universal



Código	Medida	Inner	Master
TC0381	12" (304 mm)	5	20

Tipo de empaque: Colgador plástico

LLAVE AJUSTABLE (PERICO) PAVONADA

- Fabricada en acero al Cr-V
- Dureza 45 - 50 HRC
- Mandíbula ajustable con 2 escalas: milímetros y pulgadas
- Incluye llave para tuerca



Código	Largo	Llave en mango	Apertura máxima	Inner	Master
TC4132	6"	10 mm	20 mm	6	60
TC4133	8"	11 mm	25 mm	6	48
TC4134	10"	13 mm	30 mm	4	36
TC4135	12"	14 mm	35 mm	3	24
TC4136	15"	No incluye	45 mm	1	4
TC4137	18"	No incluye	35 mm	1	4

Tipo de empaque: Tarjeta, caja (TC4136 y TC4137)

LLAVE AJUSTABLE (PERICO) CROMADA

- Fabricada en acero al Cr-V
- Dureza 45 - 50 HRC
- Mandíbula ajustable con 2 escalas: milímetros y pulgadas
- Incluye llave para tuerca



Código	Largo	Llave en mango	Apertura máxima	Inner	Master
TC4153	6"	10 mm	24 mm	6	60
TC4154	8"	11 mm	30 mm	6	48
TC4155	10"	13 mm	35 mm	6	36
TC4156	12"	14 mm	40 mm	3	24

Tipo de empaque: Tarjeta

LLAVE AJUSTABLE (PERICO) CROMADA CON GRIP

- Fabricada en acero al carbón
- Dureza 40 - 44 HRC
- Mandíbula ajustable con 2 escalas: milímetros y pulgadas



Código	Largo	Apertura máxima	Inner	Master
TC4138	6"	20 mm	6	60
TC4139	8"	25 mm	6	48
TC4140	10"	30 mm	6	36
TC4141	12"	35 mm	4	24
TC4163	15"	45 mm	2	4

Tipo de empaque: Tarjeta

LLAVE AJUSTABLE (PERICO) PAVONADA

WOLFOX

- Fabricada en acero al carbón
- Dureza 38 - 48 HRC
- Mordaza grabada en 2 escalas: milímetros y pulgadas



Código	Largo	Apertura máxima	Inner	Master
WF0121	6"	19 mm	6	120
WF0122	8"	25 mm	6	96
WF0123	10"	30 mm	6	60
WF0124	12"	35 mm	3	36

Tipo de empaque: Blister

LLAVE AJUSTABLE (PERICO) CROMADA

WOLFOX

- Fabricada en acero al carbón
- Dureza 38 - 48 HRC
- Mordaza grabada en 2 escalas: milímetros y pulgadas



Código	Largo	Apertura máxima	Inner	Master
WF4506	6"	19 mm	6	120
WF4508	8"	25 mm	6	96
WF4510	10"	30 mm	6	60
WF4512	12"	35 mm	3	36

Tipo de empaque: Blister

MINI LLAVE AJUSTABLE (PERICO) CROMADA CON GRIP

WOLFOX

- Fabricada en acero al carbón
- Dureza 45 - 50 HRC
- Mordaza grabada en 2 escalas: milímetros y pulgadas



Código	Largo	Apertura máxima	Inner	Master
WF0009	5"	19 mm	3	36
WF0010	6"	25 mm	3	36

Tipo de empaque: Tarjeta

LLAVE INDUSTRIAL PARA TUBO (STILSON)

- Fabricada en acero nodular
- Cuerpo robusto
- Dureza en dientes 55 - 60 HRC



Código	Largo	Apertura	Inner	Master
TC4157	8"	19 mm	3	18
TC4158	10"	25 mm	3	18
TC4159	12"	32 mm	3	18
TC4160	14"	38 mm	3	12
TC4161	18"	51 mm	2	6
TC4162	24"	64 mm	1	3
TC4142	36"	89 mm	1	3

Tipo de empaque: Granel

LLAVE PARA TUBO (STILSON)

WOLFOX

- Fabricada en acero nodular
- Dureza en dientes 55 - 60 HRC



Código	Largo	Apertura	Inner	Master
WF4608	8"	19 mm	4	48
WF4610	10"	25 mm	4	36
WF4612	12"	32 mm	4	24
WF4614	14"	38 mm	2	12
WF4618	18"	51 mm	2	6
WF0087	24"	64 mm	2	6

Tipo de empaque: Granel

LONA GRIS USO RUDO

- Lona de polietileno
- Multiusos
- Refuerzo remachado
- Ojillos de aluminio
- Doble costura en los bordes para mayor resistencia
- 14 x 14 hilos por pulgada cuadrada
- Peso por metro cuadrado: 180 g



Código anterior	Código nuevo	Medida (m)	Medida (pies)	Inner	Master
TC0815	TC5450	1.5m x 2m	4.9' x 6.6'	4	30
TC0816	TC5451	2m x 3m	6.6' x 9.8'	3	15
TC0637	TC5452	3m x 3m	9.8' x 9.8'	3	12
TC0817	TC5453	3m x 4m	9.8' x 13.1'	3	8
TC0636	TC5454	3m x 5m	9.8' x 16.4'	2	8
TC0818	TC5455	3m x 6m	9.8' x 19.7'	2	6
-	TC5456	4m x 4m	13.1' x 13.1'	1	6
TC0638	TC5457	4m x 5m	13.1' x 16.4'	1	4
TC0819	TC5458	4m x 6m	13.1' x 19.7'	1	4
TC0820	TC5459	4m x 7m	13.1' x 23'	1	4
-	TC5460	5m x 5m	16.4' x 16.4'	1	4
TC0821	TC5461	5m x 6m	16.4' x 19.7'	1	3
TC0822	TC5462	5m x 7m	16.4' x 23'	1	2
TC0823	TC5463	6m x 6m	19.7' x 19.7'	1	2
TC0824	TC5464	6m x 9m	19.7' x 29.5'	1	2
TC0825	TC5465	6m x 12m	19.7' x 39.4'	1	1
-	TC5466	7m x 10m	23' x 32.8'	1	1
-	TC5467	9m x 14m	29.5' x 45.9'	1	1
-	TC5468	12m x 17m	39.4' x 55.7'	1	1

Tipo de empaque: Bolsa

LONA AZUL

- Lona de polietileno
- Multiusos
- Refuerzo remachado
- Ojillos de aluminio
- 10 x 10 hilos por pulgada cuadrada
- Peso por metro cuadrado: 110 g



Código anterior	Código nuevo	Medida (m)	Medida (pies)	Inner	Master
WF6009	WF0737	1.5m x 2m	4.9' x 6.6'	10	50
WF6008	WF0738	2m x 3m	6.6' x 9.8'	10	30
WF6010	WF0739	3m x 3m	9.8' x 9.8'	5	20
WF6012	WF0740	3m x 4m	9.8' x 13.1'	5	10
WF6016	WF0741	3m x 5m	9.8' x 16.4'	5	10
WF6020	WF0742	3m x 6m	9.8' x 19.7'	5	10
-	WF0743	4m x 4m	13.1' x 13.1'	5	10
WF6017	WF0744	4m x 5m	13.1' x 16.4'	2	6
WF6021	WF0745	4m x 6m	13.1' x 19.7'	2	6
WF6024	WF0746	4m x 7m	13.1' x 23'	2	6
-	WF0747	5m x 5m	16.4' x 16.4'	1	5
WF6022	WF0748	5m x 6m	16.4' x 19.7'	1	5
WF6025	WF0749	5m x 7m	16.4' x 23'	1	5
WF6023	WF0750	6m x 6m	19.7' x 19.7'	1	5
WF6030	WF0751	6m x 9m	19.7' x 29.5'	1	2
WF6040	WF0752	6m x 12m	19.7' x 39.4'	1	2
-	WF0753	7m x 10m	23' x 32.8'	1	2
WF6041	WF0754	9m x 14m	29.5' x 45.9'	1	1

Tipo de empaque: Bolsa

LONA ROJA

- Lona de polietileno
- Multiusos
- Refuerzo remachado
- Ojillos de aluminio
- 10 x 10 hilos por pulgada cuadrada
- Peso por metro cuadrado: 110 g



Código anterior	Código nuevo	Medida (m)	Medida (pies)	Inner	Master
WF0019	WF0755	2m x 3m	6.6' x 9.8'	4	30
WF0020	WF0756	3m x 3m	9.8' x 9.8'	4	20
WF0021	WF0757	3m x 4m	9.8' x 13.1'	4	10
WF0022	WF0758	4m x 5m	13.1' x 16.4'	4	6
-	WF0759	4m x 6m	13.1' x 19.7'	2	6
WF0023	WF0760	5m x 6m	16.4' x 19.7'	2	5
WF0025	WF0761	6m x 12m	19.7' x 39.4'	1	2

Tipo de empaque: Bolsa

LONA VERDE

- Lona de polietileno
- Multiusos
- Refuerzo remachado
- Ojillos de aluminio
- 10 x 10 hilos por pulgada cuadrada
- Peso por metro cuadrado: 110 g



Código anterior	Código nuevo	Medida (m)	Medida (pies)	Inner	Master
WF9278	WF0762	2m x 3m	6.6' x 9.8'	4	30
WF9279	WF0763	3m x 3m	9.8' x 9.8'	4	20
WF9280	WF0764	3m x 4m	9.8' x 13.1'	4	10
WF9281	WF0765	4m x 5m	13.1' x 16.4'	4	6
-	WF0766	4m x 6m	13.1' x 19.7'	2	6
WF9282	WF0767	5m x 6m	16.4' x 19.7'	2	5
WF9284	WF0768	6m x 12m	19.7' x 39.4'	1	2

Tipo de empaque: Bolsa

LONA AZUL USO LIGERO

- Lona de polietileno
- Multiusos
- Ojillos de aluminio
- 7 x 7 hilos por pulgada cuadrada
- Peso por metro cuadrado: 90 g



Código anterior	Código nuevo	Medida (m)	Medida (pies)	Inner	Master
WF9805	WF0769	2m x 3m	6.6' x 9.8'	4	10
WF9806	WF0770	3m x 3m	9.8' x 9.8'	4	10
WF9807	WF0771	3m x 4m	9.8' x 13.1'	4	5
WF9809	WF0772	4m x 5m	13.1' x 16.4'	4	3
-	WF0773	4m x 6m	13.1' x 19.7'	2	3
WF9810	WF0774	5m x 6m	16.4' x 19.7'	2	3
-	WF0775	6m x 12m	19.7' x 39.4'	1	1

Tipo de empaque: Bolsa

M | MARTILLOS

MARTILLO DE UÑA CURVA PULIDO

- Fabricado en acero al alto carbón
- Mango de madera hickory



Código	Cabeza	Mango	Inner	Master
TC0648	7 oz	11"	4	36
TC0650	16 oz	12 5/8"	6	36
TC0651	20 oz	12 5/8"	6	36

Tipo de empaque: Granel

MARTILLO DE UÑA RECTA PULIDO

- Fabricado en acero al alto carbón
- Mango de madera hickory



Código	Cabeza	Mango	Inner	Master
TC0018	16 oz	12 5/8"	6	36
TC0019	20 oz	12 5/8"	6	36

Tipo de empaque: Granel

MARTILLO FORJADO DE UÑA CURVA PULIDO

- Fabricado en acero al alto carbón
- Forjado en una sola pieza
- Mango con forro de neopreno que absorbe vibraciones



Código	Cabeza	Mango	Inner	Master
TC0026	16 oz	12 5/8"	6	36

Tipo de empaque: Granel

MARTILLO DE UÑA CURVA SEMIPULIDO

- Fabricado en acero forjado al carbón
- Templado en uña y boca
- Encavado con cuña cónica
- Mango de madera fresno



Código	Cabeza	Mango	Inner	Master
TC3609	7 oz	11"	6	48
*TC0016	16 oz	12 5/8"	6	36
TC0017	20 oz	12 5/8"	6	36

Tipo de empaque: Granel

MARTILLO DE UÑA RECTA SEMIPULIDO

- Fabricado en acero forjado al carbón
- Templado en uña y boca
- Encavado con cuña cónica
- Mango de madera fresno



Código	Cabeza	Mango	Inner	Master
TC0020	16 oz	12 5/8"	6	36
TC0021	20 oz	12 5/8"	6	36

Tipo de empaque: Granel

MARTILLO FIBRA DE VIDRIO UÑA CURVA

- Mango de fibra de vidrio
- Forro de neopreno que absorbe vibraciones
- Cabeza fabricada en acero al alto carbón



Código	Cabeza	Mango	Inner	Master
TC0022	16 oz	12 5/8"	6	36

Tipo de empaque: Granel

MARTILLO TUBULAR UÑA CURVA

- Mango tubular de alta durabilidad y resistencia
- Cabeza fabricada en acero al alto carbón



Código	Cabeza	Mango	Inner	Master
TC0356	16 oz	13 3/8"	6	36

Tipo de empaque: Granel

MARTILLO TUBULAR UÑA RECTA

- Mango tubular de alta durabilidad y resistencia
- Cabeza fabricada en acero al alto carbón



Código	Cabeza	Mango	Inner	Master
TC0357	16 oz	13 3/8"	6	36
TC0358	20 oz	13 3/8"	6	36

Tipo de empaque: Granel

MARTILLO TUBULAR DE UÑA CURVA PULIDO

- Fabricado en acero al alto carbón
- Mango con forro de neopreno que absorbe vibraciones



Código	Cabeza	Mango	Inner	Master
TC0024	16 oz	12 5/8"	6	36

Tipo de empaque: Granel

MARTILLO DE BOLA SEMIPULIDO

- Fabricado en acero al alto carbón
- Mango de madera fresno



Código	Cabeza	Mango	Inner	Master
TC1601	8 oz	11"	6	36
TC1602	12 oz	11 3/4"	6	36
TC1603	16 oz	13 3/8"	6	36
TC1604	24 oz	14 3/16"	4	24
TC1605	32 oz	14 3/16"	4	24
TC1606	40 oz	14 3/16"	6	12

Tipo de empaque: Granel

MARTILLO LADRILLERO SEMIPULIDO

- Fabricado en acero al alto carbón
- Mango de madera fresno



Código	Cabeza	Mango	Inner	Master
TC1607	24 oz	11"	6	24

Tipo de empaque: Granel

MARTILLO TAPICERO SEMIPULIDO

- Forjado en acero al alto carbón
- Mango de madera fresno



Código	Cabeza	Mango	Inner	Master
TC1608	7 oz	11"	4	48

Tipo de empaque: Granel

MARTILLO DE UÑA CURVA

WOLFOX

- Fabricado en acero forjado al carbón
- Templado en uña y boca
- Encavado con cuña cónica
- Mango de madera dura



Código	Cabeza	Mango	Inner	Master
WF9785	7 oz	11"	6	48
WF6416	16 oz	12 5/8"	6	48

Tipo de empaque: Granel

MARTILLO DE UÑA RECTA

WOLFOX

- Fabricado en acero forjado al carbón
- Templado en uña y boca
- Encavado con cuña cónica
- Mango de madera dura



Código	Cabeza	Mango	Inner	Master
WF6417	16 oz	12 5/8"	6	48

Tipo de empaque: Granel

MARTILLO DE UÑA CURVA TUBULAR

WOLFOX

- Fabricado en acero al alto carbón
- Mango con forro de neopreno que absorbe vibraciones



Código	Cabeza	Mango	Inner	Master
WF1622	16 oz	12 5/8"	6	36

Tipo de empaque: Granel

MINI MARTILLO CON GRIP DE UÑA CURVA PULIDO

WOLFOX

- Para usar en espacios reducidos



Alojamiento imantado de clavos

Código	Cabeza	Mango	Inner	Master
WF5076	10 oz	4 1/2"	12	36

Tipo de empaque: Granel

MAZO DE HULE

WOLFOX

- Mango de madera
- Masa de neopreno que proporciona impactos poderosos sin dañar o marcar la superficie



Código	Cabeza	Inner	Master
WF6438	8 oz	12	60
WF6446	16 oz	6	36
WF6454	24 oz	6	36

Tipo de empaque: Granel

JUEGO DE 3 MAZOS DE HULE

WOLFOX

- Mango de madera
- Masa de neopreno que proporciona impactos poderosos sin dañar o marcar la superficie



Código	Cabeza	Inner	Master
WF6430	8,16 y 32 oz	2	12

Tipo de empaque: Caja

MARRO, MANGO FIBRA DE VIDRIO

- Fabricado en acero forjado al alto carbón
- Dureza de la cabeza (HRC): 45-50
- Diseño octagonal



Código	Cabeza	Mango	Inner	Master
TC5068	2 lb	12"	6	12
TC5070	3 lb	12"	6	12
TC5071	4 lb	12"	6	12
TC5072	6 lb	36"	2	6
TC5073	8 lb	36"	2	4
TC5074	10 lb	36"	1	2
TC5075	12 lb	36"	1	2
TC5076	14 lb	36"	1	2
TC5124	16 lb	36"	1	2

Tipo de empaque: Granel

MARRO, MANGO MADERA

- Fabricado en acero forjado al alto carbón
- Dureza de la cabeza (HRC): 45-50
- Diseño octagonal



Código	Cabeza	Mango	Inner	Master
TC0558	2 lb	12"	6	12
TC0559	3 lb	12"	6	12
TC0560	4 lb	12"	6	12
TC0561	6 lb	36"	2	6
TC0562	8 lb	36"	2	4
TC0563	10 lb	36"	1	2
TC0564	12 lb	36"	1	2
TC0565	14 lb	36"	1	4
TC0566	16 lb	36"	1	2

Tipo de empaque: Granel

M | MÉNSULAS | MULTIHERRAMIENTAS | NAVAJAS

MÉNSULA BLANCA

- Fabricadas en lámina de acero de una sola pieza
- 6 puntos de sujeción



Código	Medida	Espesor	Inner	Master
TC0918	4" x 5"	0.8 mm	24	288
TC0919	5" x 6"	0.8 mm	24	288
TC0920	6" x 8"	1 mm	24	288
*TC0921	8" x 10"	1 mm	24	144
*TC0922	10" x 12"	1 mm	24	144
TC0923	12" x 14"	1 mm	24	120

Tipo de empaque: Granel

MÉNSULA CAFÉ

- Fabricadas en lámina de acero de una sola pieza
- 6 puntos de sujeción



Código	Medida	Espesor	Inner	Master
TC0930	4" x 5"	0.8 mm	24	288
TC0931	5" x 6"	0.8 mm	24	288
TC0932	6" x 8"	1 mm	24	288
TC0933	8" x 10"	1 mm	24	144
TC0934	10" x 12"	1 mm	24	144
TC0935	12" x 14"	1 mm	24	120

Tipo de empaque: Granel

MÉNSULA NEGRA

- Fabricadas en lámina de acero de una sola pieza
- 6 puntos de sujeción



Código	Medida	Espesor	Inner	Master
TC2509	4" x 5"	0.8 mm	24	288
TC2510	5" x 6"	0.8 mm	24	288
TC2511	6" x 8"	1 mm	24	288
TC2512	8" x 10"	1 mm	24	144
TC2513	10" x 12"	1 mm	24	144
TC2514	12" x 14"	1 mm	24	120

Tipo de empaque: Granel

MÉNSULA GRIS

- Fabricadas en lámina de acero de una sola pieza
- 6 puntos de sujeción



Código	Medida	Espesor	Inner	Master
TC0924	4" x 5"	0.8 mm	24	288
TC0925	5" x 6"	0.8 mm	24	288
TC0926	6" x 8"	1 mm	24	288
TC0927	8" x 10"	1 mm	24	144
TC0928	10" x 12"	1 mm	24	144
TC0929	12" x 14"	1 mm	24	120

Tipo de empaque: Granel

MULTIHERRAMIENTA 13 FUNCIONES

- Hoja de navaja en acero inoxidable
- Incluye estuche



WOLFOX

Funciones

- Pinza de punta
- Pinza
- Cortacables
- Limpiador de uñas
- Navaja
- Destapador
- 3 desarmadores planos
- Desarmador Phillip
- Lima paralela
- Lima cruzada
- Sierra
- Abrelatas

Código	Características	Inner	Master
WF0287	14 funciones en 1	4	48

Tipo de empaque: Blister

MULTIHERRAMIENTA 12 FUNCIONES

- Hoja de navaja en acero inoxidable
- Incluye estuche



WOLFOX

Funciones

- Pinza de punta
- Pinza
- Cortacables
- Limpiador de uñas
- Navaja
- Destapador
- 3 desarmadores planos
- Desarmador Phillip
- Lima
- Sierra
- Abrelatas

Código	Características	Inner	Master
WF0288	13 funciones en 1	4	48

Tipo de empaque: Blister

NAVAJA TIPO SUIZA, 21 FUNCIONES EN 1

- Cuerpo en acero inoxidable
- Incluye funda de nylon



Funciones

- 3 navajas
- Desarmador Phillips
- Lupa
- Sierra
- Quita escamas
- Saca anzuelos
- Pinzas
- 3 desarmadores
- Abre latas
- Destapador
- Lima
- Saca corchos
- Mini desarmador
- Perforador de cuero
- Enhebrador de cuero
- Cinzel
- Desarmador fino

Código	Características	Inner	Master
TC0674	21 funciones en 1	3	24

Tipo de empaque: Blister

NAVAJA TIPO SUIZA, 15 FUNCIONES EN 1

- Cuerpo en acero inoxidable



Funciones

- Navaja
- Quita escamas
- Desarmador Phillips
- Saca corchos
- Destapador
- Desarmador plano
- Tijeras
- Abrelatas
- Enhebrador de agujas
- Lima
- Sierra
- Pinzas
- Lima
- Saca anzuelo
- Perforador de cuero
- Limpia uñas
- Desarmador fino

Código	Características	Inner	Master
TC0673	15 funciones en 1	6	24

Tipo de empaque: Blister

NAVAJA TIPO SUIZA, 10 FUNCIONES EN 1

- Fabricada en acero inoxidable



Funciones

- Navaja
- Quita escamas
- Desarmador Phillip
- Saca corchos
- Destapador
- Desarmador
- Tijeras
- Abrelatas
- Lima
- Sierra

Código	Características	Inner	Master
TC0672	10 funciones en 1	6	24

Tipo de empaque: Blister

NAVAJA UNA HOJA 6"

- Fabricada en acero inoxidable
- Cuenta con seguro posterior



Código	Hoja	Inner	Master
TC0676	173 mm	3	48

Tipo de empaque: Blister

NAVAJA UNA HOJA 5"

- Fabricada en acero inoxidable
- Cuenta con seguro posterior



Código	Hoja	Inner	Master
TC0675	140 mm	6	48

Tipo de empaque: Blister

NAVAJA CON LUZ 4"

- Fabricada en acero inoxidable
- Luz de LED
- Cuenta con seguro posterior



Código	Características	Inner	Master
TC0677	Navaja con luz	3	48

Tipo de empaque: Blister

NAVAJA CON MANGO DE CAUCHO 5"

- Fabricada en acero inoxidable
- Incluye funda de nylon
- Cuenta con seguro posterior



Código	Características	Inner	Master
TC0678	Navaja mango / caucho	6	48

Tipo de empaque: Blister

NAVAJA CUTTER ALMA METÁLICA 6"

- Cuerpo de zinc
- Modelo extra largo con alma metálica
- Multifunciones de corte
- Seguro ajustable con perilla



Código	Ancho de cuchilla	Inner	Master
TC0585	18 mm	6	72
Repuesto			
TC0598	18 mm (10 piezas)	24	240

Tipo de empaque: Blister

NAVAJA CUTTER ALMA METÁLICA 7"

- Cuerpo de ABS
- Alma metálica
- Seguro automático
- 3 cuchillas de repuesto



Código	Ancho de cuchilla	Inner	Master
TC4383	25 mm	12	72
Repuesto			
TC4388	25 mm (10 piezas)	3	144

Tipo de empaque: Blister

NAVAJA CUTTER ALMA METÁLICA 6"

- Cuerpo de ABS
- Alma metálica
- Seguro automático
- 3 cuchillas de repuesto



Código	Ancho de cuchilla	Inner	Master
TC4384	18 mm	12	72
Repuesto			
TC0598	18 mm (10 piezas)	24	240

Tipo de empaque: Blister

NAVAJA CUTTER 7"

- Cuerpo bimaterial ABS y TPR
- Alma metálica
- Seguro automático



Código	Ancho de cuchilla	Inner	Master
TC0579	18 mm	12	144
Repuesto			
TC0598	18 mm (10 piezas)	24	240

Tipo de empaque: Blister

NAVAJA CUTTER 5"

- Cuerpo de ABS
- Seguro automático
- 1 cuchilla de repuesto



Código	Ancho de cuchilla	Inner	Master
TC4385	9 mm	12	72
Repuesto			
TC0597	9 mm (10 piezas)	24	360

Tipo de empaque: Bolsa

EXACTO PROFESIONAL

- Cuerpo de aluminio con mango ABS
- Cuchilla de 39 x 8 mm
- 5 navajas de repuesto



Código	Ancho de cuchilla	Inner	Master
TC4386	39 x 8 mm	12	48
Repuesto			
TC4387	39 x 8 mm (10 piezas)	12	96

Tipo de empaque: Blister

NAVAJA RETRÁCTIL 6"

WOLFOX

- Cuerpo de ABS
- Incluye cuchilla



Código	Ancho de cuchilla	Inner	Master
WF1372	19 mm	12	144

Tipo de empaque: Blister

NAVAJA CUTTER 6"

WOLFOX

- Cuerpo de ABS
- Incluye cuchilla
- Seguro automático



Código	Ancho de cuchilla	Inner	Master
WF1349	18 mm	24	288
Repuesto			
TC0598	18 mm (10 piezas)	24	240

Tipo de empaque: Blister

NAVAJA CUTTER 7"

WOLFOX

- Cuerpo de ABS
- Alma metálica
- Seguro automático



Código	Ancho de cuchilla	Inner	Master
WF0580	18 mm	12	144
Repuesto			
TC0598	18 mm (10 piezas)	24	240

Tipo de empaque: Blister

NAVAJA CUTTER 5"

WOLFOX

- Cuerpo de ABS
- Alma metálica
- Seguro automático



Código	Ancho de cuchilla	Inner	Master
WF0578	9 mm	24	288
Repuesto			
TC0597	9 mm (10 piezas)	24	360

Tipo de empaque: Blister

NAVAJA CUTTER 5"

WOLFOX

- Cuerpo de ABS
- Incluye cuchilla
- Seguro automático



Código	Ancho de cuchilla	Inner	Master
WF1348	9 mm	24	576
Repuesto			
TC0597	9 mm (10 piezas)	24	360

Tipo de empaque: Blister

JUEGO DE EXACTOS HOBBY

WOLFOX

- Mangos metálicos
- Incluye: 3 mangos 13 cuchillas estuche plástico



Código	Contenido	Inner	Master
WF0579	17 piezas	6	48

Tipo de empaque: Blister

N | NIVELES | SOLDADURA

NIVEL PROFESIONAL DE ALUMINIO

- Cuerpo de aluminio
- Laterales con refuerzos plásticos
- Modelo de 3 gotas: 0°, 45°, 90°
- Gotas de color verde óptico
- Diseño tipo vigueta



Código	Longitud	Inner	Master
TC5184	12"	6	60
TC5185	14"	6	60
TC5186	18"	6	60
TC5187	24"	6	60
TC5188	36"	2	30
TC5189	48"	2	30

Tipo de empaque: Granel

NIVEL TORPEDO MAGNÉTICO

- Cuerpo de aluminio y ABS
- Base magnética
- Modelo de 3 gotas: 0°, 45°, 90°
- Ventana superior de lectura




Código	Longitud	Inner	Master
TC0459	9"	12	60

Tipo de empaque: Blister

NIVEL DE ALUMINIO

- Cuerpo de aluminio anodizado
- Laterales con refuerzos plásticos
- Modelo de 3 gotas: 0°, 45°, 90°
- Ventana superior de lectura
- Gotas de color amarillo óptico
- Diseño tipo vigueta



WOLFOX

Código	Longitud	Inner	Master
WF6714	14"	6	60
WF6719	18"	6	60
WF6724	24"	6	60

Tipo de empaque: Granel

NIVEL TORPEDO MAGNÉTICO

- Cuerpo de ABS
- Banda magnética
- Modelo de 3 gotas: 0°, 45°, 90°
- Ventana superior de lectura



WOLFOX

Código	Longitud	Inner	Master
WF6709	9"	12	60

Tipo de empaque: Blister

NIVEL CON LÁSER

- Cuerpo bimaterial
- Modelo de 2 gotas
- Alcance láser: 10 metros
- Ángulo ajustable
- Incluye 2 pilas AAA



Código	Características	Inner	Master
TC2714	Base magnética	2	12

Tipo de empaque: Blister

NIVEL DE HILO

- Modelo ligero
- Gota visible desde cualquier ángulo
- Set de 2 piezas



Código	Longitud	Inner	Master
TC2063	3"	10	60

Tipo de empaque: Blister

ENCENDEDOR TIPO ANTORCHA

- Ideal para lugares difíciles de alcanzar
- Cuenta con candado para bloqueo de encendido
- Incluye combustible (gas butano)
- Recargable



WOLFOX

Código	Características	Inner	Master
*WF9729	Flama ajustable	5	150

Tipo de empaque: Blister

SOLDADURA CON NÚCLEO RESINA 95/5

- Alta resistencia a la presión y temperatura
- Para instalaciones de gas, aire acondicionado y calefacción
- Composición: 95% estaño y 5% antimonio



Código	Peso	Punto de fusión	Diámetro	Inner	Master
TC5095	450 g	240° C	3 mm	2	60

Tipo de empaque: Carrete

SOLDADURA CON NÚCLEO RESINA 60/40

- Para trabajos de electrónica
- Composición: 60% estaño y 40% plomo



Código	Peso	Punto de fusión	Diámetro	Inner	Master
TC5096	450 g	190° C	1 mm	2	60

Tipo de empaque: Carrete

SOLDADURA CON NÚCLEO RESINA 50/50

- Para instalaciones hidráulicas
- Composición: 50% estaño y 50% plomo



Código	Peso	Punto de fusión	Diámetro	Inner	Master
TC5097	450 g	209° C	3 mm	2	60

Tipo de empaque: Carrete

LATA DE GAS BUTANO / PROPANO CON ROSCA

- Para sopletes, mecheros, lámparas y estufillas



Roscada

Código	Contenido	Inner	Master
TC3383	247 g	12	12

Tipo de empaque: Lata

BOQUILLA PARA LATA ROSCADA

- Fabricada en latón
- Perilla para ajuste de flama
- Difusor de calor



Código	Longitud	Inner	Master
TC3380	12 cm	4	48

Tipo de empaque: Blister

MECHERO PARA LATA ROSCADA

- Boquilla de latón y tubo de aluminio
- Perilla para ajuste de flama



Código	Longitud	Inner	Master
TC4628	20.5 cm	5	30

Tipo de empaque: Blister

LATA DE GAS BUTANO / PROPANO 1/4 DE VUELTA

- Para sopletes, mecheros, lámparas y estufillas



1/4 vuelta

Código	Contenido	Inner	Master
TC4563	247g	12	12

Tipo de empaque: Lata

BOQUILLA PARA LATA 1/4 VUELTA

- Fabricada de latón
- Perilla para ajuste de flama
- Difusor de calor



Código	Longitud	Inner	Master
TC4630	12 cm	4	36

Tipo de empaque: Blister

MECHERO PARA LATA 1/4 VUELTA

- Boquilla de latón y tubo de aluminio
- Perilla para ajuste de flama



Código	Longitud	Inner	Master
TC4629	20.5 cm	5	30

Tipo de empaque: Blister

SOPLETE CON MANGUERA PARA GAS

- Boquilla de latón
- Manguera de PVC 5/16" x 2 m
- Conector pig tail 7/8"



Código	Longitud soplete	Inner	Master
TC4631	36 cm	2	20

Tipo de empaque: Caja

ESTUFA DE GAS PORTÁTIL

- Fabricada en acero y quemador de aluminio
- Encendido electrónico
- Funciona con lata de gas butano / propano de 1/4 de vuelta (TC4563)
- Apagado automático en caso de alta presión del gas
- No Incluye lata de gas



Código	Entrada de gas	Inner	Master
TC4615	1/4 vuelta	2	6

Tipo de empaque: Estuche plástico

PARRILLA DE GAS LP

- Cubierta, parrillas y quemadores porcelanizados
- Pintura electrostática
- Encendido manual
- Ligera y portátil
- 2 parrillas dobles
- Flama regulable



Código	Característica	Inner	Master
WF0707	4 quemadores	1	1

Tipo de empaque: Caja

WOLFOX

NOM

PARRILLA DE GAS LP

- Encendido manual
- Ligera y portátil
- Quemadores con perillas independientes
- Flama regulable
- Cubierta, parrillas y quemadores porcelanizados
- Pintura electrostática



Código	Características	Inner	Master
WF1680	2 quemadores	2	2

Tipo de empaque: Caja

WOLFOX

NOM



PALAS

PALA CUADRADA

- Lámina calibre 16
- Hombros doblados hacia atrás
- Empuñadura en "Y" (TC0404, TC5285)
- Mango de madera tratada de encino



TC0404

TC5285

TC0405

TC5286

PALA REDONDA O PUNTA

- Lámina calibre 16
- Hombros doblados hacia atrás
- Empuñadura en "Y" (TC0406, TC5287)
- Mango de madera tratada de encino



TC0406

TC5287

TC0407

TC5288

Código	Mango	Cuchara (ancho / alto)	Longitud total	Inner	Master
*TC0404	Corto Madera	23.5 cm / 29.5 cm	1.02 m	6	6
TC5285	Corto Fibra de vidrio	23.5 cm / 29.5 cm	1.02 m	3	6
TC0405	Largo Madera	23.5 cm / 29.5 cm	1.50 m	6	6
TC5286	Largo Fibra de vidrio	23.5 cm / 29.5 cm	1.50 m	3	6

Tipo de empaque: Granel

Código	Mango	Cuchara (ancho / alto)	Longitud total	Inner	Master
TC0406	Corto Madera	22 cm / 29.5 cm	1.02 m	6	6
TC5287	Corto Fibra de vidrio	22 cm / 29.5 cm	1.02 m	3	6
*TC0407	Largo Madera	22 cm / 29.5 cm	1.50 m	3	6
TC5288	Largo Fibra de vidrio	22 cm / 29.5 cm	1.50 m	3	6

Tipo de empaque: Granel

PALA CARBONERA

- Lámina calibre 16
- Hombros doblados hacia atrás
- Empuñadura en "Y"
- Cuchara: ancho 31.7 cm / alto 41 cm
- Mango de madera tratada de encino



TC0409

TC5290

Código	Mango	Longitud total	Inner	Master
TC0409	Madera	1.12 m	3	6
TC5290	Fibra de vidrio	1.12 m	3	6

Tipo de empaque: Granel

PALA ESCARRAMÁN

- Lámina calibre 16
- Hombros doblados hacia atrás
- Empuñadura en "Y" (TC0408)
- Cuchara: ancho 16.5 cm / alto 30.5cm
- Mango de madera tratada de encino



TC0408

TC5289

TC5384

Código	Mango	Longitud total	Inner	Master
TC0408	Corto Madera	1.02 m	6	6
TC5289	Corto Fibra de vidrio	1.02 m	6	6
TC5384	Largo Madera	1.50 m	3	6

Tipo de empaque: Granel

MANGO DE MADERA PARA PALA

- Acabado natural
- Empuñadura en "Y"
- Mango de madera tratada de encino



Código	Longitud	Inner	Master
TC2856	53.5 cm (21")	6	25

Tipo de empaque: Granel



Para pala

PALA CUADRADA

- Lámina calibre 18
- Hombros doblados hacia atrás
- Empuñadura en "Y" (WF9546)
- Mango de madera dura tratada

WOLFOX



WF9546

WF0732

Código	Mango	Cuchara (ancho / alto)	Longitud total	Inner	Master
WF9546	Corto	23.3 cm / 27.5 cm	1.02 m	6	6
WF0732	Largo	23.3 cm / 27.5 cm	1.50 m	6	6

Tipo de empaque: Granel

PALA REDONDA O PUNTA

- Lámina calibre 18
- Hombros doblados hacia atrás
- Empuñadura en "Y" (WF9545)
- Mango de madera dura tratada

WOLFOX



WF9545

WF0731

Código	Mango	Cuchara (ancho / alto)	Longitud total	Inner	Master
WF9545	Corto	20.4 cm / 28.4 cm	1.02 m	6	6
WF0731	Largo	20.4 cm / 28.4 cm	1.50 m	3	6

Tipo de empaque: Granel

PALA ESCARRAMÁN

- Lámina calibre 18
- Hombros doblados hacia atrás
- Empuñadura en "Y" (WF0729)
- Mango de madera dura tratada

WOLFOX



WF0729

WF0730

Código	Mango	Cuchara (ancho / alto)	Longitud total	Inner	Master
WF0729	Corto	16.5 cm / 30 cm	1.02 m	6	6
WF0730	Largo	16.5 cm / 30 cm	1.50 m	3	6

Tipo de empaque: Granel

P | PIEDRAS

PIEDRA PARA ASENTAR

- Fabricada en carburo de silicio
- Piedra combinada, un lado para afilado y otro para pulido
- Para afilar y asentar herramientas de corte
- Espesor: 1"
- Granos: 150 / 240



Código	Medida	Inner	Master
TC5082	150 mm x 50 mm	6	36
TC5083	200 mm x 50 mm	6	36

Tipo de empaque: Caja

PIEDRA PARA ASENTAR

WOLF-FOX

- Fabricada en óxido de aluminio
- Piedra combinada, un lado para afilado y otro para pulido
- Para afilar y asentar herramientas de corte
- Espesor: 1"
- Granos: 120 / 180



Código	Medida	Inner	Master
WF0614	150 mm x 50 mm	10	50
WF0615	200 mm x 50 mm	10	50

Tipo de empaque: Caja

PIEDRA PARA GUADAÑA Y MACHETE

- Fabricada en óxido de aluminio
- Para afilado y biselado a mano de guadañas, machetes, hoces, etc
- Espesor: 5/8"
- Granos: 150



Código	Medida	Inner	Master
TC5084	235 mm x 35 mm	6	36

Tipo de empaque: Caja

PIEDRA PARA ESMERIL

- Cuerpo de óxido de aluminio
- Barreno: 1/2"
- Usos generales
- Desbaste y afilado




Código	Grano	Diámetro	Espesor	Máx RPM	Inner	Master
TC2437	36	5"	1/2"	5,600	6	24
TC5177	36	5"	3/4"	5,600	6	24
TC2438	36	6"	3/4"	4,700	6	24
TC2439	60	6"	3/4"	4,700	6	24
TC2440	36	6"	1"	4,700	6	24
TC5178	36	8"	1"	3,350	2	12
TC2441	60	6"	1"	4,700	6	24
TC5179	60	8"	1"	3,350	2	12

Tipo de empaque: Caja

KIT DE PIEDRAS MONTADAS, 10 PIEZAS

- Fabricadas en óxido de aluminio
- Zanco de 6.4 mm (1/4")
- Para trabajo fino de esmerilado con mototool



 Por su seguridad nunca sobrepase el número de rpm establecido


Código	Grano	Inner	Master
TC4616	60 (mediano)	6	36

Tipo de empaque: Blister

KIT DE PIEDRAS MONTADAS, 5 PIEZAS

- Fabricadas en óxido de aluminio
- Zanco de 6.4 mm (1/4")
- Para trabajo fino de esmerilado con mototool








 Por su seguridad nunca sobrepase el número de rpm establecido

Código	Grano	Inner	Master
TC2448	60 (mediano)	6	36

Tipo de empaque: Blister

Velocidad de corte:

	45,000 r.p.m.
	47,200 r.p.m.
	45,000 r.p.m.
	35,600 r.p.m.
	45,000 r.p.m.

PRENSA TIPO "C" DE HIERRO NODULAR

- Husillo maquinado con manija deslizante en "T"
- Uso pesado



Código	Apertura máxima	Inner	Master
TC1451	1"	12	144
TC1452	2"	12	72
TC1453	3"	6	36
TC1454	4"	6	36
TC1455	5"	6	24
TC1456	6"	6	24
TC1457	8"	2	12

Tipo de empaque: Granel

PRENSA TIPO "C" TROQUELADA

- Fabricado en lámina de acero
- Husillo maquinado con manija deslizante en "T"
- Para trabajos ligeros



Código	Apertura máxima	Inner	Master
TC2851	2"	6	72
TC2852	2 1/2"	6	36
TC2853	3"	6	36

Tipo de empaque: Granel

PRENSA ESQUINERA

- Fabricada en aluminio
- Sujeta material en ángulos rectos
- Tornillo de ajuste fabricado en acero



Código	Apertura máxima	Fuerza de sujeción	Inner	Master
TC5301	3"	400 lbs	6	24

Tipo de empaque: Tarjeta

PRENSA DE RESORTE

- Fabricada en nylon
- Mangos con TPR
- Mordazas de PVC



Código	Apertura máxima	Largo total	Fuerza de sujeción	Inner	Master
TC5299	2"	160 mm	22 lbs	6	36
TC5300	3"	210 mm	26.4 lbs	4	24

Tipo de empaque: Tarjeta

PRENSA RÁPIDA

- Mango en ABS y prensa en nylon
- Mordazas de polietileno
- Barra tratada térmicamente para una mayor resistencia
- Botón liberador de presión
- Profundidad: 55 mm



Código	Apertura máxima	Fuerza de sujeción	Inner	Master
WF0708	6"	99 lbs	4	16
WF0709	12"	99 lbs	4	16

Tipo de empaque: Tarjeta



PRENSA DE RESORTE 2" 2 PIEZAS

- Fabricada en nylon
- Mordazas de PVC



Código	Apertura máxima	Fuerza de sujeción	Inner	Master
WF0711	2"	17.6 lbs	4	24

Tipo de empaque: Tarjeta



PRENSA DE RESORTE 1" 6 PIEZAS

- Fabricada en nylon
- Mordazas de PVC



Código	Apertura máxima	Fuerza de sujeción	Inner	Master
WF0710	1"	6.6 lbs	4	24

Tipo de empaque: Tarjeta





PINTURA Y ARTÍCULOS PARA PINTAR

BROCHA PROFESIONAL

- Para todo tipo de pintura, esmalte, barniz y lacas
- Mango de plástico
- 100% cerda natural



Código	Medida	Largo de cerda	Inner	Master
TC5275	1/2"	48 mm	12	72
TC5276	1"	48 mm	12	72
TC5277	1 1/2"	48 mm	12	72
TC5278	2"	48 mm	12	72
TC5279	2 1/2"	48 mm	12	72
TC5280	3"	53 mm	12	72
TC5281	4"	60 mm	12	72
TC5282	5"	66 mm	6	72
TC5283	6"	66 mm	6	72

Tipo de empaque: Bolsa

BROCHA PREMIUM

- Para todo tipo de pintura, esmalte, barniz y lacas
- Mango de plástico
- 100% cerda natural



Código	Medida	Largo de cerda	Inner	Master
TC1494	1/2"	44 mm	12	144
TC1495	1"	44 mm	12	144
TC1496	1 1/2"	44 mm	12	144
*TC1497	2"	44 mm	12	72
TC1498	2 1/2"	44 mm	12	72
TC1499	3"	48 mm	12	72
*TC1500	4"	55 mm	12	48
TC1501	5"	60 mm	6	48
TC1502	6"	60 mm	6	48

Tipo de empaque: Bolsa

BROCHA MANGO PLÁSTICO

WOLFOX

- Mango de plástico
- Cerda 80% natural y 20% artificial



Código	Medida	Largo de cerda	Inner	Master
WF0901	1/2"	38 mm	12	72
WF0902	1"	38 mm	12	72
WF0903	1 1/2"	38 mm	12	72
WF0904	2"	38 mm	12	72
WF0905	2 1/2"	38 mm	12	72
WF0906	3"	40 mm	12	72
*WF0907	4"	44 mm	12	72
*WF0908	5"	48 mm	12	72
WF0909	6"	48 mm	12	72

Tipo de empaque: Bolsa

BROCHA MANGO DE MADERA

WOLFOX

- Para pinturas, resinas, pegamentos, acetonas y otros solventes.
- 100% cerda natural



Código	Medida	Largo de cerda	Inner	Master
WF0716	1"	38 mm	12	360
WF0717	1 1/2"	38 mm	12	360
WF0718	2"	38 mm	12	288
WF0719	2 1/2"	38 mm	12	288
WF0720	3"	38 mm	12	240
WF0721	4"	38 mm	12	144

Tipo de empaque: Bolsa

RODILLO CON FELPA ALTA DENSIDAD 9"

- Alta capacidad de absorción
- Para uso de pinturas base de agua, sobre superficies rugosas y lisas
- Mango con rosca interna



Código	Felpa	Espesor	Inner	Master
TC4552	9"	5/8"	24	24
TC4553	9"	3/4"	24	24
TC4554	9"	1"	24	24
TC4555	9"	1 1/4"	24	24

Tipo de empaque: Bolsa

RODILLO CON FELPA BAJA DENSIDAD 9"

- Alta capacidad de absorción
- Para uso de pinturas base de agua, sobre superficies rugosas y lisas
- Mango con rosca interna



Código	Felpa	Espesor	Inner	Master
TC2793	9"	5/8"	24	24
TC2794	9"	3/4"	24	24
TC2795	9"	1"	24	24
TC2796	9"	1 1/4"	24	24

Tipo de empaque: Bolsa

REPUESTO FELPA ALTA DENSIDAD 9"

- Alta capacidad de absorción
- Para uso de pinturas base de agua, sobre superficies rugosas y lisas




Código	Felpa	Espesor	Inner	Master
TC4556	9"	5/8"	12	24
TC4557	9"	3/4"	12	24
TC4558	9"	1"	12	24
TC4559	9"	1 1/4"	12	24

Tipo de empaque: Bolsa

REPUESTO FELPA BAJA DENSIDAD 9"

- Alta capacidad de absorción
- Para uso de pinturas base de agua, sobre superficies rugosas y lisas



Código	Felpa	Espesor	Inner	Master
TC2797	9"	5/8"	12	24
TC2798	9"	3/4"	12	24
TC2799	9"	1"	12	24
TC2800	9"	1 1/4"	12	24

Tipo de empaque: Bolsa

MANERAL CON JAULA 9"

- 5 Varillas de alambre galvanizado de 1/4"
- Tapas de plástico anti-desplazamiento
- Mango reforzado con rosca interna



Código	Felpa	Inner	Master
TC2801	9"	24	24

Tipo de empaque: Bolsa

RODILLO ESPUMA 4"

- Para todo tipo de pinturas y tintes
- Para retoques y espacios reducidos en superficies lisas
- Mango con rosca interna



Código	Espuma	Espesor	Inner	Master
TC4560	4"	3/8"	12	48

Tipo de empaque: Bolsa

REPUESTO ESPUMA 4", SET 10 PIEZAS

- Para todo tipo de pinturas y tintes
- Para retoques y espacios reducidos en superficies lisas



*Precio por blister de 10 piezas

Código	Espuma	Espesor	Inner	Master
TC4561	4"	3/8"	6	60

Tipo de empaque: Blister

MANERAL SENCILLO 4"

- Para felpas y espumas de 4"
- Para usar en retoques y espacios reducidos



Código	Medida	Inner	Master
TC4562	4"	12	48

Tipo de empaque: Bolsa

PLASTIPROTECTOR

- Fabricado en polipropileno
- Multiusos
- Recomendado para proteger mobiliarios al momento de pintar



Código	Medida	Uso	Calibre	Inner	Master
TC5201	5 m x 3 m	Ligero	0.016 mm	6	48
TC5200	5 m x 2 m	Rudo	0.020 mm	6	48

Tipo de empaque: Bolsa

EXTENSIÓN DE ALUMINIO PARA RODILLO

- Extensión telescópica
- Punta con rosca para ensamblar en rodillos y cepillos para pintar



Código	Longitud máxima	Inner	Master
TC2802	2 m	6	24
TC2803	2.7 m	6	24

Tipo de empaque: Bolsa

CHAROLA PARA RODILLO

- Fabricada en polipropileno de alto impacto
- Líneas transversales que ayudan a quitar el exceso de pintura sobre el rodillo



Código	Medida	Inner	Master
TC2804	28 x 39 cm	20	20

Tipo de empaque: Granel

JUEGO RODILLO, BROCHA Y CHAROLA

WOLFOX

- Charola fabricada en polipropileno
- Rodillo con felpa de baja densidad (9")
- Brocha de 2" (WF0904)



Código	Medida de Charola	Inner	Master
WF0623	26 x 35 cm	10	10

Tipo de empaque: Encogible

JUEGO RODILLO Y CHAROLA

WOLFOX

- Charola fabricada en polipropileno
- Rodillo con felpa de baja densidad (9")



Código	Medida de Charola	Inner	Master
WF0622	26 x 35 cm	1	10

Tipo de empaque: Encogible

CHAROLA PARA RODILLO

WOLFOX

- Fabricada en polipropileno
- Líneas transversales que ayuda a quitar el exceso de pintura en el rodillo



Código	Medida	Inner	Master
WF0621	26 x 35 cm	20	40

Tipo de empaque: Granel

PINTURA COLORES BÁSICOS

- Para uso en interiores y exteriores
- Secado rápido
- Contenido: 400 ml / 280 g / 13.5 oz
- No contiene plomo

En toda la línea de pintura en aerosol
Mayor rendimiento
Mejor cobertura



Lata de 400 ml

Código	Color	Inner	Master
TC1657	Acrílico claro	6	12
TC1658	Amarillo girasol	6	12
TC1661	Amarillo ocre	6	12
TC1654	Azul	6	12
TC1674	Azul claro	6	12
TC1647	Azul real	6	12
TC1653	Beige	6	12
TC4342	Marfil	6	12
*TC1642	Blanco brillante	6	12
TC1650	Blanco mate	6	12
TC1673	Blanco ostión	6	12
TC1656	Café madera	6	12
TC1649	Gris máquina	6	12
TC1668	Gris opaco	6	12
TC1671	Lila	6	12
TC1660	Naranja	6	12
TC1670	Naranja chevy	6	12
*TC1641	Negro brillante	6	12
*TC1643	Negro mate	6	12
TC3595	Negro satinado	6	12
*TC1644	Rojo brillante	6	12
TC4344	Bermellón	6	12
TC1667	Rosa brillante	6	12
TC1652	Verde bosque	6	12
TC1675	Verde fresco	6	12
TC4343	Verde ecológico	6	12

Tipo de empaque: Lata

PINTURA COLORES METÁLICOS

- Para uso en interiores y exteriores
- Secado rápido
- Contenido: 400 ml / 280 g / 13.5 oz
- No contiene plomo



Lata de 400 ml

Código	Color	Inner	Master
TC1645	Aluminio	6	12
TC1646	Cromado	6	12
TC1655	Plata	6	12
TC1648	Oro brillante	6	12
TC1651	Oro cadillac	6	12
TC1659	Azul	6	12
TC1664	Verde	6	12
TC1665	Cobre puro	6	12
TC3596	Rojo	6	12

Tipo de empaque: Lata

PINTURA MARTILLADA

- Para uso en interiores y exteriores
- Secado rápido
- Pintura con resina acrílica
- Textura martillada
- Contenido: 400 ml / 280 g / 13.5 oz
- No contiene plomo



Lata de 400 ml

Código	Color	Inner	Master
TC4578	Gris	6	12
TC4579	Azul	6	12
TC4580	Verde	6	12

Tipo de empaque: Lata

PINTURA COLORES BÁSICOS

WOLFOX

- Para uso en interiores y exteriores
- Secado rápido
- Contenido: 300 ml / 200 g / 10 oz
- No contiene plomo



PINTURA COLORES FLUORESCENTES

- Para uso en interiores y exteriores
- Secado rápido
- Anti-corrosiva
- Contenido: 400 ml / 280 g / 13.5 oz
- No contiene plomo



Lata de 400 ml

Código	Color	Inner	Master
TC1663	Naranja	6	12
TC1666	Verde	6	12
TC1669	Rosa	6	12
TC1672	Amarillo	6	12

Tipo de empaque: Lata

Código	Color	Inner	Master
WF0692	Acrílico claro	12	12
WF0693	Amarillo girasol	12	12
WF0685	Azul real	12	12
WF0680	Blanco brillante	12	12
WF0688	Blanco mate	12	12
WF0691	Café madera	12	12
WF0687	Gris máquina	12	12
WF0679	Negro brillante	12	12
WF0681	Negro mate	12	12
WF0706	Negro satinado	12	12
WF0682	Rojo brillante	12	12
WF0689	Verde bosque	12	12

Tipo de empaque: Lata

PINTURA ALTA TEMPERATURA

- Ideal para asadores, motores, etc
- Secado rápido
- Contenido: 400 ml / 280 g / 13.5 oz
- Resiste 500 °C
- No contiene plomo



Lata de 400 ml

Código	Color	Inner	Master
TC3603	Negro	6	12
TC3604	Aluminio	6	12

Tipo de empaque: Lata

PINTURA ANTICORROSIVA

- Para uso en interiores y exteriores
- Para usarse de fondo antes de pintar
- Secado rápido
- Contenido: 400 ml / 280 g / 13.5 oz
- No contiene plomo



Lata de 400 ml

Código	Color	Inner	Master
TC3597	Gris	6	12
TC3598	Rojo	6	12

Tipo de empaque: Lata

PINTURA COLORES METÁLICOS

WOLFOX

- Para uso en interiores y exteriores
- Secado rápido
- Contenido: 300 ml / 200 g / 10 oz
- No contiene plomo



Código	Color	Inner	Master
WF0684	Cromado	12	12
WF0705	Plata	12	12
WF0686	Oro brillante	12	12

Tipo de empaque: Lata

EXHIBIDOR TOOLCRAFT AEROSOL PISO

- Estructura de ptr con lámina y alambre
- Artes en impresión digital rotulado sobre lamina de acero.
- Pintura electrostática color azul
- Medidas:
Altura: 155 cm
Ancho: 50.5 cm
Fondo: 42.5 cm



*No incluye producto

Código	Capacidad	Inner	Master
TC5435	60 latas	1	1

EXHIBIDOR TOOLCRAFT AEROSOL MOSTRADOR

- Estructura en alambre y lámina con acabado pintura electrostática
- Ensamble de 2 piezas termoformadas en estireno
- Medidas:
Altura: 56 cm
Ancho: 30 cm
Fondo: 28.5 cm



*No incluye producto

Código	Capacidad	Inner	Master
TC5434	20 latas	1	1

PINTURA DE ESMALTE

- Alto rendimiento
- Máxima adherencia
- Acabado brillante
- Para interiores y exteriores



PINTURA VINÍLICA

- Rendimiento: 4 a 6 m² x litro
- Lavable
- Calidad: 3 años
- Para uso en interiores y exteriores



IMPERMEABILIZANTE ACRÍLICO 5 AÑOS

- Nueva tecnología: no requiere malla de refuerzo
- Rendimiento: 1 m² x litro
- Tiempo de secado: 1.5 - 3 hr
- Fabricado a base de resinas estiren - acrílicas



TC4337

SELLADOR CONCENTRADO 4 LTS

- Sella porosidades en el sustrato
- Úsese antes de impermeabilizar
- Rendimiento: 3 m² x litro



TC4341

Código	Color	Contenido	Inner	Master
TC3220	Amarillo canario	250 ml	6	6
TC3221	Amarillo canario	500 ml	6	6
TC3222	Amarillo canario	1 L	6	6
TC3273	Amarillo cromo	250 ml	6	6
TC3274	Amarillo cromo	500 ml	6	6
TC3275	Amarillo cromo	1 L	6	6
TC3224	Azul holandes	250 ml	6	6
TC3225	Azul holandes	500 ml	6	6
TC3226	Azul holandes	1 Litro	6	6
TC3228	Blanco brillante	250 ml	6	6
TC3229	Blanco brillante	500 ml	6	6
TC3230	Blanco brillante	1 L	6	6
TC3231	Blanco brillante	1 Galón	2	2
TC3282	Blanco mate	250 ml	6	6
TC3283	Blanco mate	500 ml	6	6
TC3284	Blanco mate	1 L	6	6
TC3234	Café castaño	250 ml	6	6
TC3235	Café castaño	500 ml	6	6
TC3236	Café castaño	1 L	6	6
TC3285	Marfil	250 ml	6	6
TC3286	Marfil	500 ml	6	6
TC3287	Marfil	1 L	6	6
TC3240	Negro brillante	250 ml	6	6
TC3241	Negro brillante	500 ml	6	6
TC3242	Negro brillante	1 L	6	6
TC3243	Negro brillante	1 Galón	2	2
TC3279	Negro mate	250 ml	6	6
TC3280	Negro mate	500 ml	6	6
TC3281	Negro mate	1 L	6	6
TC3244	Rojo	250 ml	6	6
TC3245	Rojo	500 ml	6	6
TC3246	Rojo	1 L	6	6
TC3276	Rojo óxido	250 ml	6	6
TC3277	Rojo óxido	500 ml	6	6
TC3278	Rojo óxido	1 L	6	6
TC3248	Verde	250 ml	6	6
TC3249	Verde	500 ml	6	6
TC3250	Verde	1 L	6	6

Tipo de empaque: Lata

Código	Color	Contenido	Inner	Master
TC4422	Blanco	4 L	1	1
*TC4423	Blanco	19 L	1	1
TC4424	Verde lima	4 L	1	1
TC4425	Verde lima	19 L	1	1
TC4426	Naranja	4 L	1	1
TC4427	Naranja	19 L	1	1
TC4428	Mandarina	4 L	1	1
TC4429	Mandarina	19 L	1	1
TC4430	Azul medio	4 L	1	1
TC4431	Azul medio	19 L	1	1
TC4432	Amarillo intenso	4 L	1	1
TC4433	Amarillo intenso	19 L	1	1
TC4434	Marfil	4 L	1	1
TC4435	Marfil	19 L	1	1
TC4672	Negro	4 L	1	1

Tipo de empaque: Cubeta

ESMALTE PRIMARIO ANTICORROSIVO

- Para usarse de fondo antes de pintar
- Alto rendimiento
- Máxima adherencia
- Poder cubriente
- Acabado mate
- Para interiores y exteriores



Código	Color	Contenido	Inner	Master
TC3232	Rojo	1 L	6	6
TC3233	Rojo	4 L	2	2
TC3253	Gris	1 L	6	6
TC3254	Gris	4 L	2	2

Tipo de empaque: Lata

CEPILLO DE IXTE MULTIUSOS

- Cepillo de madera
- Mango con rosca



Código	Longitud	Inner	Master
TC4531	1.46 m	1	1

Tipo de empaque: Granel

P | PISTOLAS PARA PINTAR

PISTOLA PROFESIONAL, ALTA PRESIÓN

- Cuerpo de pistola y vaso de aluminio
- Capacidad del vaso: 0.95 litros
- Boquilla ajustable de 1.8 mm
- Conexión de aire 1/4"



Código	Presión	Consumo de aire	Inner	Master
TC4170	43 - 72 PSI	2 - 5 CFM	1	10

Tipo de empaque: Caja

PISTOLA PROFESIONAL, ALTA PRESIÓN

- Cuerpo de pistola y vaso de aluminio
- Capacidad del vaso: 0.95 litros
- Boquilla ajustable de 1.8 mm
- Conexión de aire 1/4"



Código	Presión	Consumo de aire	Inner	Master
TC1842	43 - 72 PSI	2 - 5 CFM	2	10

Tipo de empaque: Caja

PISTOLA, BAJA PRESIÓN

- Cuerpo fabricado en aleación de aluminio
- Capacidad del vaso: 1 litro
- Vaso con anillo reforzado
- Boquilla de 1.2 mm
- Conexión de aire 1/4"



Código	Presión	Consumo de aire	Inner	Master
TC4171	36 PSI	1 - 2 CFM	2	10

Tipo de empaque: Caja

PISTOLA, BAJA PRESIÓN

- Cuerpo de pistola y vaso de aluminio
- Capacidad del vaso: 1 litro
- Vaso con anillo reforzado
- Boquilla de 1.3 mm
- Conexión de aire 1/4"



Código	Presión	Consumo de aire	Inner	Master
TC1841	36 PSI	1 - 2 CFM	2	10

Tipo de empaque: Caja

PISTOLA PROFESIONAL DE GRAVEDAD

- Vaso plástico
- Capacidad del vaso: 0.6 litros
- Apertura de abanico: Con boquilla de 1.4 mm = 160 mm
- Con boquilla de 1.7 mm = 160 mm
- Con boquilla de 2 mm = 220 mm
- Conexión de aire 1/4"
- Control de flujo de pintura y presión de aire



Código	Presión	Consumo de aire	Inner	Master
TC1840	43 - 72 PSI	2 - 5 CFM	1	10

Tipo de empaque: Caja

PISTOLA DE GRAVEDAD

- Vaso plástico
- Capacidad del vaso: 0.6 litros
- Apertura de abanico: 170 mm
- Conexión de aire 1/4"
- Control de flujo de pintura y presión de aire



Código	Presión	Consumo de aire	Inner	Master
TC1839	43 - 72 PSI	2 - 5 CFM	2	10

Tipo de empaque: Caja

PISTOLA DE GRAVEDAD PARA RETOQUE

- Vaso plástico
- Capacidad de vaso: 0.12 litros
- Apertura de abanico: 160 mm
- Boquilla de 1 mm
- Conexión de aire 1/4"
- Control de flujo de pintura y presión de aire



Código	Presión	Consumo de aire	Inner	Master
TC4172	29 - 50 PSI	2 - 4.5 CFM	2	10

Tipo de empaque: Caja

PISTOLA DE GRAVEDAD

- Vaso de aluminio
- Capacidad del vaso: 0.4 litros
- Boquilla de 1.8 mm
- Conexión de aire 1/4"



Código	Presión	Consumo de aire	Inner	Master
TC1838	43 - 72 PSI	2 - 5 CFM	2	10

Tipo de empaque: Caja

MINI PISTOLA DE GRAVEDAD

- Vaso de aluminio
- Capacidad del vaso: 0.2 litros
- Boquilla de 0.5 mm
- Conexión de aire 1/4"
- Apertura de abanico: 50 mm



Código	Presión	Consumo de aire	Inner	Master
TC1837	36 PSI	1 - 2 CFM	2	8

Tipo de empaque: Caja

PISTOLA PARA RETOQUE, BAJA PRESIÓN

- Cuerpo de pistola y vaso de aluminio
- Capacidad del vaso: 0.2 litros
- Boquilla de 1.5 mm
- Conexión de aire: 1/4"



Código	Presión	Consumo de aire	Inner	Master
TC4174	43 - 72 PSI	2 - 5 CFM	2	10

Tipo de empaque: Caja

PISTOLA PARA RECUBRIMIENTO

- Cuerpo de aluminio
- Boquilla de 9.6 mm
- Alimentación por succión
- Conexión de aire: 1/4"
- Puede utilizarse con tanques de 25 y 50 litros
- No incluye recipiente



Código	Presión	Consumo de aire	Inner	Master
TC4173	30 - 120 PSI	2 - 5 CFM	5	20

Tipo de empaque: Caja

PISTOLA ELÉCTRICA

- 120V - 60 Hz
- Vaso de polipropileno de 800 ml
- Mango ergonómico
- Boquilla regulable de abanico de 3 modos:
 - Vertical
 - Horizontal
 - Circular
- Flujo de pintura ajustable
- Boquilla ajustable de 1.8 - 2.6 mm
- Rango de dispersión 25 cm
- Incluye manguera de 1.8 m



Código	Potencia	Flujo máx.	Inner	Master
TC5471	800 W	300 ml/min	1	4

Tipo de empaque: Caja

PISTOLA AEROGRÁFICA

- Depósito de 7 ml
- Entrada de 1/4"
- Boquilla de 0.3 mm
- Alimentación por gravedad
- Control de flujo de aire, flujo de pintura y presión



Código	Presión	Inner	Master
TC4176	30 - 70 PSI	1	30

Tipo de empaque: Estuche

MANGUERA PARA PISTOLA AEROGRÁFICA

- Longitud 1.8 m
- Conexión entrada: 1/4" NPT
- Diámetro interno: 5/32" (4 mm)
- Material: nylon
- Diámetro externo: 8 mm



Código	Longitud	Inner	Master
TC4178	1.8 m	6	36

Tipo de empaque: Blister

ACCESORIOS PARA PISTOLA AEROGRÁFICA

- Boquilla de 0.3 mm con aguja
- Para trazos finos y flujo continuo



Código	Compatible con	Inner	Master
TC4177	TC4176	6	36

Tipo de empaque: Blister

JUEGO DE REFACCIONES, ALTA PRESIÓN

- Contiene 14 piezas:
- 1 resorte
- 1 tobera
- 1 aguja
- 2 candados de retención
- 3 empaques
- 6 anillos



Código	Características	Inner	Master
TC1845	14 piezas	6	36

Tipo de empaque: Blister

JUEGO DE REFACCIONES, BAJA PRESIÓN

- Contiene 9 piezas:
- 1 aguja
- 1 tobera
- 2 boquillas
- 5 empaques



Código	Características	Inner	Master
TC1844	9 piezas	6	36

Tipo de empaque: Blister

VASO DE REPUESTO, BAJA PRESIÓN

- Capacidad del vaso: 0.950 litros



Código	Compatible con	Inner	Master
TC1843	TC1841	2	10

Tipo de empaque: Caja

PISTOLA ELÉCTRICA

WOLFOX

- Vaso de polipropileno de 800 ml
- Mango ergonómico
- Boquilla regulable de abanico
- Control de flujo de aire
- 120 V-60 Hz



Código	Potencia	Flujo	Inner	Master
WF0598	110 W	350 ml / min	1	5

Tipo de empaque: Caja

PINZA PARA TIERRA

- Cuerpo en lámina de acero galvanizado con acabado cromado
- Conexiones y mordazas de latón
- Doble sistema de seguridad para cable



Código	Amperaje	Inner	Master
TC0339	300 Amperes	5	50
TC0340	500 Amperes	5	50

Tipo de empaque: Caja

PINZA PARA TIERRA

WOLFOX

- Cuerpo en lámina de acero galvanizado con acabado cromado
- Conexiones y mordazas de latón
- Doble sistema de seguridad para cable



Código	Amperaje	Inner	Master
WF0645	300 Amperes	6	36
WF0646	500 Amperes	6	36

Tipo de empaque: Caja

PINZA PORTAELECTRODO

- Recubrimiento de fibra de vidrio resistente a temperaturas elevadas
- Conexiones y mordazas de latón
- Diferentes posiciones para colocar el electrodo
- Incluye 1 llave hexagonal



Código	Amperaje	Cable calibre	Inner	Master
TC5239	300 Amperes	2/0 AWG	4	16
TC5240	500 Amperes	4/0 AWG	2	16

Tipo de empaque: Caja

PINZA PORTAELECTRODO

WOLFOX

- Recubrimiento de fibra de baquelita resistente a temperaturas elevadas
- Conexiones y mordazas de latón
- Con diferentes posiciones para colocar el electrodo
- Incluye 1 llave hexagonal



Código	Amperaje	Cable calibre	Inner	Master
WF0643	300 Amperes	3 AWG	6	36
WF0644	500 Amperes	2 AWG	6	36

Tipo de empaque: Caja

PINZA DE ELECTRICISTA PROFESIONAL MANGO BIMATERIAL

- Fabricada en acero al carbón #55
- Acabado pulido niquelado resistente a la corrosión
- Dureza del borde cortante: 55 - 65HRC
- Diseño robusto



Código	Longitud	Inner	Master
TC4244	7"	4	36
TC4245	8"	4	36
TC4246	9"	4	36

Tipo de empaque: Tarjeta

PINZA DE ELECTRICISTA MANGO BIMATERIAL

- Fabricada en acero al carbón #55
- Acabado pulido niquelado resistente a la corrosión
- Dureza del borde cortante: 55-65HRC



Código	Longitud	Inner	Master
TC4247	7"	4	36
TC4248	8"	4	36

Tipo de empaque: Tarjeta

PINZA DE PUNTA Y CORTE MANGO BIMATERIAL

- Fabricada en acero al carbón #55
- Acabado pulido niquelado resistente a la corrosión
- Dureza del borde cortante: 55-65HRC



Código	Longitud	Inner	Master
TC4249	6"	4	36
TC4250	8"	4	36

Tipo de empaque: Tarjeta

PINZA DE CORTE DIAGONAL MANGO BIMATERIAL

- Fabricada en acero al carbón #55
- Acabado pulido niquelado
- Dureza del borde cortante: 55-65 HRC



Código	Longitud	Inner	Master
TC4252	6"	4	36

Tipo de empaque: Tarjeta

PINZA DE PUNTA CURVA 6" MANGO BIMATERIAL

- Fabricada en acero al carbón #55
- Acabado pulido niquelado resistente a la corrosión
- Diseño robusto
- Dureza del borde cortante: 55 - 65HRC



Código	Longitud	Inner	Master
TC4251	6"	4	36

Tipo de empaque: Tarjeta

PINZA DE ELECTRICISTA ALTA PALANCA

- Fabricada en acero al carbón #55
- Acabado pulido niquelado resistente a la corrosión
- Mangos cubiertos de vinil
- Dureza del borde cortante: 55-65 HRC



Código	Longitud	Inner	Master
TC4224	9"	3	36

Tipo de empaque: Tarjeta

PINZA DE ELECTRICISTA PROFESIONAL

- Fabricada en acero al carbón #55
- Acabado pulido niquelado resistente a la corrosión
- Mangos cubiertos de vinil
- Dureza del borde cortante: 55-65 HRC
- Diseño robusto



Código	Longitud	Inner	Master
TC4225	7"	4	36
TC4226	8"	4	36
TC4227	9"	3	36

Tipo de empaque: Tarjeta

PINZA DE ELECTRICISTA

- Fabricada en acero al carbón #55
- Acabado pulido niquelado resistente a la corrosión
- Mangos cubiertos de vinil
- Dureza del borde cortante: 55-65 HRC



Código	Longitud	Inner	Master
TC4228	6"	4	36
TC4229	7"	4	36
TC4230	8"	4	36

Tipo de empaque: Tarjeta

PINZA DE PUNTA Y CORTE

- Fabricada en acero al carbón #55
- Acabado pulido niquelado resistente a la corrosión
- Mangos cubiertos de vinil
- Dureza del borde cortante: 55-65 HRC



Código	Longitud	Inner	Master
TC4231	6"	4	36
TC4232	7"	4	36
TC4233	8"	4	36

Tipo de empaque: Tarjeta

PINZA DE CORTE DIAGONAL

- Fabricada en acero al carbón #55
- Acabado pulido niquelado resistente a la corrosión
- Mangos cubiertos de vinil
- Dureza del borde cortante: 55-65 HRC



Código	Longitud	Inner	Master
TC4234	5"	4	36
TC4235	6"	4	36
TC4236	7"	4	36

Tipo de empaque: Tarjeta

PINZA DE CHOFER

- Fabricada en acero al carbón #45
- Acabado pulido niquelado resistente a la corrosión
- Mangos cubiertos de vinil
- Dureza de la mandíbula: 40-50 HRC



Código	Longitud	Inner	Master
TC4238	6"	4	36
TC4239	8"	4	36
TC4240	10"	4	36

Tipo de empaque: Tarjeta

PINZA DE EXTENSIÓN

- Fabricada en acero al carbón #45
- Acabado pulido niquelado resistente a la corrosión
- Mangos cubiertos de vinil
- Cinco posiciones de ajuste
- Dureza de la mandíbula: 40-50 HRC



Código	Longitud	Inner	Master
TC4241	8"	4	36
TC4242	10"	4	36
TC4243	12"	3	36

Tipo de empaque: Tarjeta

PINZA DE HACENDADO

- Fabricada en acero al carbón #55
- Acabado pulido niquelado resistente a la corrosión
- Mangos cubiertos de vinil
- Dureza del borde cortante: 55-65 HRC



Código	Longitud	Inner	Master
TC4237	11"	3	36

Tipo de empaque: Tarjeta

PINZA PARA ANILLOS DE RETENCIÓN

- Uso automotriz
- 4 cabezas fácilmente intercambiables de 6 1/4" para anillos internos y externos
- 1 cabeza de 45°
- 1 cabeza de 90°
- 2 cabezas de 180°



Código	Longitud	Inner	Master
TC0246	6 1/4"	6	36

Tipo de empaque: Blister

PINZA DE CORTE PARA ELECTRÓNICA

- Forjada en acero al alto carbón
- Mango cubierto de vinil
- Dureza: 50 HRC



Código	Medida	Inner	Master
TC0335	5"	5	200

Tipo de empaque: Blister

PINZA ELECTRICISTA USO RUDO

WOLFOX

- Fabricada en acero al carbón
- Acabado pulido
- Mangos cubiertos de vinil
- Diseño robusto



Código	Longitud	Inner	Master
WF0828	8"	6	48
WF0829	9"	6	48

Tipo de empaque: Blister

PINZA ELECTRICISTA

WOLFOX

- Fabricada en acero al carbón
- Acabado pulido
- Mangos cubiertos de vinil



Código	Longitud	Inner	Master
WF0857	7"	6	72
WF0858	8"	6	60

Tipo de empaque: Blister

PINZA PUNTA Y CORTE

WOLFOX

- Fabricada en acero al carbón
- Acabado pulido
- Mangos cubiertos de vinil



Código	Longitud	Inner	Master
WF0866	6"	6	96
WF0868	8"	6	60

Tipo de empaque: Blister

PINZA CORTE DIAGONAL

WOLFOX

- Fabricada en acero al carbón
- Acabado pulido
- Mangos cubiertos de vinil



Código	Longitud	Inner	Master
WF0879	6"	6	96
WF0880	8"	6	60

Tipo de empaque: Blister

PINZA DE CHOFER

WOLFOX

- Fabricada en acero al carbón
- Acabado pulido
- Mangos cubiertos de vinil



Código	Longitud	Inner	Master
WF0876	6"	6	96
WF0878	8"	6	60

Tipo de empaque: Blister

JUEGO DE 4 PINZAS

WOLFOX

- Fabricada en acero al carbón
- Acabado pulido
- Mangos cubiertos de vinil

- Incluye:
- Pinza electricista 8"
- Pinza punta y corte 6"
- Pinza corte diagonal 6"
- Pinza mecánico 8"



Código	Longitud	Inner	Master
WF9353	6" y 8"	2	24

Tipo de empaque: Blister

JUEGO DE 3 PINZAS

WOLFOX

- Fabricada en acero al carbón
- Acabado pulido
- Mangos cubiertos de vinil

- Incluye:
- Pinza punta y corte 6"
- Pinza corte diagonal 6"
- Pinza electricista 6"



Código	Longitud	Inner	Master
WF9352	6"	2	36

Tipo de empaque: Blister

JUEGO DE HERRAMIENTAS, 3 PIEZAS

WOLFOX

- Fabricadas en acero al carbón
- Acabado pulido
- Mangos cubiertos de vinil (excepto llave perica)

- Incluye:
- Pinza de chofer 6"
- Llave ajustable (perica) 6"
- Pinza de punta y corte 6"



Código	Longitud	Inner	Master
WF0610	6"	6	36

Tipo de empaque: Blister

JUEGO DE HERRAMIENTAS, 4 PIEZAS

WOLFOX

- Fabricadas en acero al carbón
- Acabado pulido

- Incluye:
- Mini martillo 10 oz
- Pinza de chofer 6"
- Desarmador phillips #2 x 4"
- Desarmador plano 1/4" x 4"



Código	Piezas	Inner	Master
WF0611	4	2	24

Tipo de empaque: Blister

WOLFOX

PINZA MINIATURA PUNTA REDONDA

- Fabricada en acero al carbón
- Mangos cubiertos de vinil



Código	Longitud	Inner	Master
WF0112	4 3/4"	6	60

Tipo de empaque: Blister

WOLFOX

PINZA MINIATURA ELECTRICISTA

- Fabricada en acero al carbón
- Mangos cubiertos de vinil



Código	Longitud	Inner	Master
WF0110	4 1/2"	6	60

Tipo de empaque: Blister

WOLFOX

PINZA MINIATURA DE PUNTA Y CORTE

- Forjada en acero al carbón
- Mangos cubiertos de vinil



Código	Longitud	Inner	Master
WF0106	4 3/4"	6	60

Tipo de empaque: Blister

WOLFOX

PINZA MINIATURA DE CORTE DIAGONAL

- Fabricada en acero al carbón
- Mangos cubiertos de vinil



Código	Longitud	Inner	Master
WF0107	4 5/16"	6	60

Tipo de empaque: Blister

WOLFOX

PINZA MINIATURA PUNTA DE AGUJA

- Fabricada en acero al carbón
- Mangos cubiertos de vinil



Código	Longitud	Inner	Master
WF0109	5 7/8"	6	60

Tipo de empaque: Blister

WOLFOX

PINZA PELA CABLES AUTOMÁTICA 8"

- Fabricada en acero al carbón
- Acabado negro fosfatado
- Para corte y crimpado
- Capacidad de corte: 0,2 - 6,0 mm
- Mordazas para crimpar: 1.5 - 6 mm



⚠ No utilice para cortar cable de acero

Código	Longitud	Inner	Master
TC4620	8"	3	48

Tipo de empaque: Tarjeta

PINZA PELA CABLES 9"

- Fabricada en acero al carbón
- Acabado negro fosfatado
- Para corte y crimpado
- Capacidad de corte: 10, 12, 14, 16, 18, 20 y 22
- Mordazas para crimpar: 14-22,10-22,10-12



⚠ No utilice para cortar cable de acero

Código	Longitud	Inner	Master
TC4617	9"	6	48

Tipo de empaque: Tarjeta

PINZA PELA CABLES 8"

- Fabricada en acero al carbón
- Acabado negro fosfatado
- Para corte y crimpado
- Capacidad de corte: 10, 12, 14, 16, 18, 20 y 22 AWG
- Mordazas para crimpar: 10-16, 18-22



Código	Longitud	Inner	Master
TC4618	8"	6	48

Tipo de empaque: Tarjeta

PINZA PELA CABLES 6"

- Fabricada en acero al carbón
- Acabado negro fosfatado
- Para corte
- Capacidad de corte: 0,6, 0,8, 1,0, 1,3, 1,6, 2,0 y 2,6 mm



Código	Longitud	Inner	Master
TC4619	6"	6	120

Tipo de empaque: Tarjeta

PINZA PELA CABLES AUTOMÁTICA DE PRECISIÓN 6"

- Fabricada en aleación de zinc
- Acabado negro fosfatado
- Para corte
- Capacidad de corte: 1 - 3.2 mm



⚠ No utilice para cortar cable de acero

Código	Longitud	Inner	Master
TC4621	6"	3	48

Tipo de empaque: Tarjeta

WOLFOX

PINZA PELA CABLES AUTOMÁTICA 7"

- Fabricada en acero al carbón
- Mangos cubiertos de vinil
- Para corte
- Capacidad de corte: 0.5 - 6 mm



Código	Longitud	Inner	Master
WF0603	7"	6	48

Tipo de empaque: Blister

WOLFOX

PINZA PELA CABLES 9 1/2"

- Fabricada en acero bajo carbón
- Para corte
- Capacidad de corte: 10,12,14,16,18, 20 y 22 AWG



Código	Longitud	Inner	Master
WF0083	9 1/2"	6	48

Tipo de empaque: Blister

PINZA DE PRESIÓN CURVA

- Mordazas fabricada en acero al Cr-V
- Acabado cromo




Código	Longitud	Inner	Master
TC0129	7"	3	36
TC0130	10"	3	36
TC4144	12"	3	24

Tipo de empaque: Tarjeta

PINZA DE PRESIÓN RECTA

- Mordazas fabricada en acero al Cr-V
- Acabado cromo



Código	Longitud	Inner	Master
TC0127	7"	3	36
TC0128	10"	3	36
TC4143	12"	3	24

Tipo de empaque: Tarjeta

PINZA DE PRESIÓN TIPO "C" MÓVIL

- Mordazas fabricada en acero al Cr-V
- Acabado cromo
- Especial para trabajos en superficies irregulares



Código	Longitud	Inner	Master
TC4164	6"	3	30
TC0251	11"	3	30

Tipo de empaque: Tarjeta

PINZA DE PRESIÓN TIPO "C" FIJA

- Mordazas fabricada en acero al Cr-V
- Acabado cromo
- Para trabajos de hojalatería donde se requiere presión en lugares de difícil acceso
- Mordaza en acero al carbón



Código	Longitud	Inner	Master
TC0250	11"	3	30

Tipo de empaque: Tarjeta

PINZA DE PRESIÓN PUNTA LARGA

- Mordazas fabricada en acero al Cr-V
- Acabado cromo



Código	Longitud	Inner	Master
TC4145	6"	3	36
TC4146	9"	3	36

Tipo de empaque: Tarjeta

PINZA DE PRESIÓN SOLDADORA

- Fabricada en acero al carbón
- Acabado cromo
- Para soldadura de vigas, perfiles en "T", barras, tubos, etc




Código	Longitud	Inner	Master
TC0249	9"	3	30

Tipo de empaque: Tarjeta

PINZA DE PRESIÓN HOJALATERA

- Fabricada en acero al carbón
- Acabado cromo
- Para hojalatería, soldadura en placas y tubos, etc



Código	Longitud	Inner	Master
TC0248	8"	3	30

Tipo de empaque: Tarjeta

PINZA DE PRESIÓN DE CADENA

- Fabricada en acero al carbón
- Acabado cromo



Código	Longitud de cadena	Inner	Master
TC4147	50 cm	3	30

Tipo de empaque: Tarjeta

PINZA DE PRESIÓN CURVA

- Fabricada en acero al carbón
- Acabado cromo



Código	Longitud	Inner	Master
WF0118	7"	6	48
WF0119	10"	6	48

Tipo de empaque: Blister

WOLFOX

PINZA DE PRESIÓN RECTA

- Fabricada en acero al carbón
- Acabado cromo



Código	Longitud	Inner	Master
WF0890	7"	6	48
WF0891	10"	6	48

Tipo de empaque: Blister

WOLFOX

R | REMACHADORAS

REMACHADORA DE ACORDEÓN

- Acordeón de acero
- Incluye boquillas:
1/8", 3/32", 5/32", 3/16" y 1/4"
- Incluye llave



Código	Longitud	Espesor máximo de remachado	Inner	Master
TC0207	32"	1/4"	2	12

Tipo de empaque: Caja

REMACHADORA PROFESIONAL DE ALUMINIO

- Fabricado en aluminio
- Incluye boquillas:
1/8", 3/32", 5/32", 3/16"
- Incluye llave



Código	Longitud	Espesor máximo de remachado	Inner	Master
TC0315	10"	3/16"	4	24

Tipo de empaque: Blister

JUEGO DE REMACHADORA PROFESIONAL CON 60 REMACHES

- Cuerpo y mango de acero
- Incluye boquillas:
1/8", 3/32", 5/32", 3/16"
- Incluye llave



Código	Longitud	Espesor máximo de remachado	Inner	Master
TC0126	10"	3/16"	4	24

Tipo de empaque: Blister

REMACHADORA PROFESIONAL

- Cuerpo y mango de acero
- Incluye boquillas:
1/8", 3/32", 5/32", 3/16"
- Incluye llave



Código	Longitud	Espesor máximo de remachado	Inner	Master
TC0007	10"	3/16"	6	24

Tipo de empaque: Blister

REMACHADORA CON 40 REMACHES

- Cuerpo y mango de acero
- Incluye boquillas:
1/8", 3/32", 5/32", 3/16"
- Incluye llave



WOLFOX

Código	Longitud	Espesor máximo de remachado	Inner	Master
WF0617	9 1/2"	3/16"	6	24

Tipo de empaque: Blister

REMACHES

- Fabricados en aluminio AL5050
- Cabeza de acero



Bolsa 50 pzas

*Precio por bolsa

Código	Modelo	Diámetro / Agarre	Tapa	Inner	Master
TC5001	AS41	1/8" x 1/16"	1/4"	20	400
TC5002	AS42	1/8" x 1/8"	1/4"	20	400
TC5003	AS43	1/8" x 3/16"	1/4"	20	400
TC5004	AS44	1/8" x 1/4"	1/4"	20	400
TC5005	AS45	1/8" x 5/16"	1/4"	20	400
TC5006	AS46	1/8" x 3/8"	1/4"	20	400
TC5007	AS48	1/8" x 1/2"	1/4"	10	200
TC5008	AS52	5/32" x 1/8"	5/16"	10	200
TC5009	AS54	5/32" x 1/4"	5/16"	10	200
TC5010	AS56	5/32" x 3/8"	5/16"	10	200
TC5011	AS58	5/32" x 1/2"	5/16"	10	200
TC5012	AS610	3/16" x 5/8"	3/8"	5	100
TC5013	AS610LF	3/16" x 5/8"	17/32"	5	100
TC5014	AS612	3/16" x 3/4"	3/8"	5	100
TC5015	AS612LF	3/16" x 3/4"	17/32"	5	100
TC5016	AS62	3/16" x 1/8"	3/8"	10	200
TC5017	AS64	3/16" x 1/4"	3/8"	10	200
TC5018	AS64LF	3/16" x 1/4"	17/32"	5	100
TC5019	AS66	3/16" x 3/8"	3/8"	10	100
TC5020	AS66LF	3/16" x 3/8"	17/32"	5	100
TC5021	AS68	3/16" x 1/2"	3/8"	10	100
TC5022	AS68LF	3/16" x 1/2"	17/32"	5	100
TC5023	AS84	1/4" x 1/4"	1/2"	5	50
TC5024	AS86	1/4" x 3/8"	1/2"	5	50
TC5025	AS88	1/4" x 1/2"	1/2"	5	50

Tipo de empaque: Bolsa

REMACHADORA

- Cuerpo y mango de acero
- Incluye boquillas:
1/8", 3/32", 5/32", 3/16"
- Incluye llave



WOLFOX

Código	Longitud	Espesor máximo de remachado	Inner	Master
WF6601	9 1/2"	3/16"	6	24

Tipo de empaque: Blister

SEGUETA BI-METAL

- Fabricada en acero templado
- Alta duración
- Alta flexibilidad
- Disponibles en 18 dpp y 24 dpp



Código	DPP	Inner	Master
TC1977	18	50	500
TC1979	24	50	500

Tipo de empaque: Granel

SEGUETA BI-METAL, BLISTER 2 PIEZAS

- Fabricadas en acero templado
- Alta flexibilidad
- Disponibles en 18 dpp y 24 dpp



Código	DPP	Inner	Master
TC1978	18	20	120
TC1980	24	20	120

Tipo de empaque: Blister 2 pzs

SEGUETA ZANCO "T" EN ACERO AL CARBÓN, 5 PIEZAS

- Fabricadas en acero HCS
- Cortes rectos en madera y PVC



Blister 5 pzas
*Precio por bolsa

Código	Características	Largo	Acabado	DPP	Inner	Master
TC2339	TCT101B	4"	Fino	10	10	100
TC2340	TCT101BR	4"	Fino	10	10	100
TC2345	TCT119B	3"	Fino	12	10	100
TC2342	TCT111C	4"	Estándar	8	10	100
TC2341	TCT101D	4"	Grueso	6	10	100

Tipo de empaque: Blister

SEGUETA ZANCO "U" EN HSS DE ALTA VELOCIDAD, 5 PIEZAS

- Fabricadas en acero HSS
- Cortes rectos en metal, plásticos y aluminio



Blister 5 pzas
*Precio por bolsa

Código	Características	Largo	Acabado	DPP	Inner	Master
TC2353	TCU118A	2 3/4"	Súper fino	24	10	100
TC2354	TCU118B	3"	Fino	12	10	100

Tipo de empaque: Blister

SEGUETA ZANCO "T" EN HSS DE ALTA VELOCIDAD, 5 PIEZAS

- Fabricadas en acero HSS
- Cortes rectos en metal, plásticos y aluminio



Blister 5 pzas
*Precio por bolsa

Código	Características	Largo	Acabado	DPP	Inner	Master
TC2343	TCT118A	3"	Súper fino	21	10	100
TC2344	TCT118AF	3 1/2"	Grueso	18	10	100
TC2347	TCT127D	4"	Fino	8	10	100

Tipo de empaque: Blister

SEGUETA ZANCO "U" EN ACERO AL CARBÓN, 5 PIEZAS

- Fabricadas en acero HCS
- Cortes rectos en madera



Blister 5 pzas
*Precio por bolsa

Código	Características	Largo	Acabado	DPP	Inner	Master
TC2350	TCU101B	4"	Fino	10	10	100
TC2351	TCU101D	4"	Estándar	6	10	100
TC2352	TCU111C	1 1/2"	Grueso	8	10	100
TC2355	TCU144D	4"	Grueso	6	10	100

Tipo de empaque: Blister

SEGUETA ZANCO "T" EN ACERO AL CARBÓN, 5 PIEZAS

- Fabricadas en acero HCS
- Cortes curvos en madera



Blister 5 pzas
*Precio por bolsa

Código	Características	Largo	Acabado	DPP	Inner	Master
TC2346	TCT119B0	3"	Fino	12	10	100
TC2348	TCT244D	4"	Grueso	6	10	100

Tipo de empaque: Blister

SEGUETA ZANCO "U" EN ACERO AL CARBÓN, 5 PIEZAS

- Fabricadas en acero HCS
- Cortes curvos en madera



Blister 5 pzas
*Precio por bolsa

Código	Características	Largo	Acabado	DPP	Inner	Master
TC2349	TCU119B0	2 3/4"	Fino	14	10	100

Tipo de empaque: Blister

SEGUETAS PARA SIERRA SABLE

- Fabricadas en acero de alta velocidad
- 10 a 14 dientes x pulgada
- Para corte de metal, madera y plástico
- Entrada: M42+D64



Blister 2 pzas
*Precio por bolsa

Código	Ancho	Longitud	Inner	Master
TC4549	19 mm	6"	5	100
TC4550	19 mm	9"	5	100
TC4551	19 mm	12"	5	100

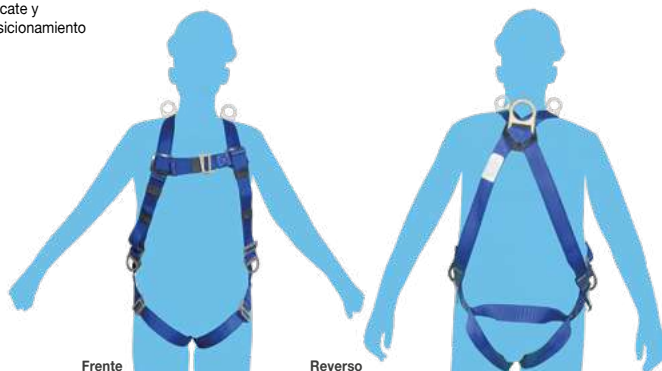
Tipo de empaque: Blister



SEGURIDAD

ARNÉS RESCATE Y CONTRA CAÍDAS, 5 ANILLOS

- Anillos "D" de acero forjado
- Cinta 100% de poliéster
- Cuenta con 2 anillos "D" laterales y 3 anillos "D" móviles en la espalda para un ajuste a la altura correcta
- Especial contra caídas, rescate y posicionamiento



Frente

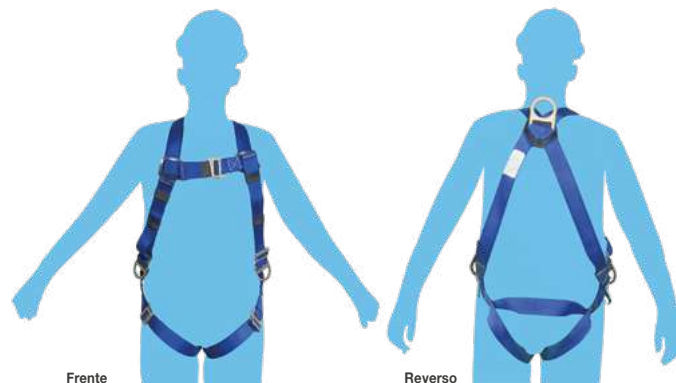
Reverso

Código	Talla	Capacidad de carga	Resistencia a la tensión	Inner	Master
TC5292	40 - 44	150 kg	2,300 kg	1	12

Tipo de empaque: Blister

ARNÉS RESCATE Y CONTRA CAÍDAS, 3 ANILLOS

- Anillos "D" de acero forjado
- Cinta 100% de poliéster
- Cuenta con 2 anillos "D" laterales y 1 anillo "D" en la espalda
- Especial contra caídas y rescate



Frente

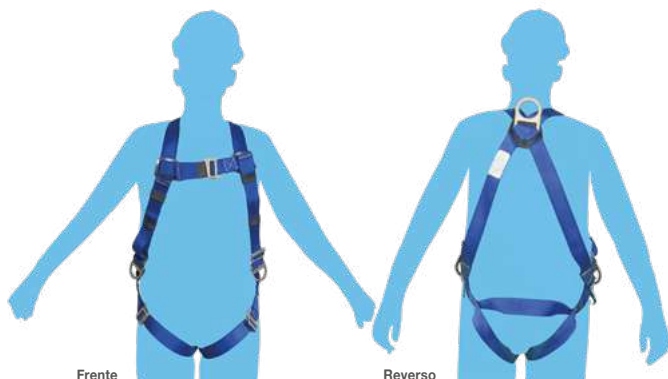
Reverso

Código	Talla	Capacidad de carga	Resistencia a la tensión	Inner	Master
TC5291	40 - 44	150 kg	2,300 kg	1	12

Tipo de empaque: Blister

ARNÉS PARA POSICIONAMIENTO

- Anillos "D" de acero forjado
- Cinta 100% de poliéster
- Cuenta con 2 anillos "D" laterales y 1 anillo "D" en la espalda
- Para trabajos de altura



Frente

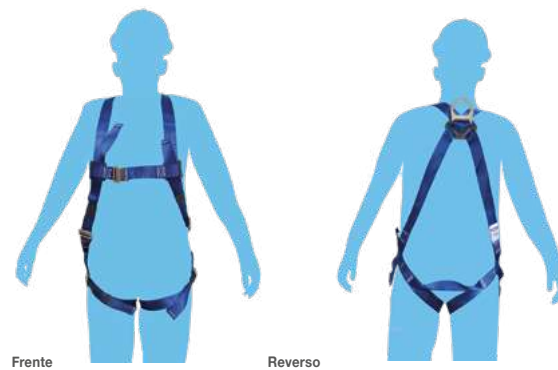
Reverso

Código	Talla	Capacidad de carga	Resistencia a la tensión	Inner	Master
TC2654	40 - 44	150 kg	2,300 kg	1	12

Tipo de empaque: Blister

ARNÉS CONTRA CAÍDAS

- Anillo "D" de acero forjado
- Cinta 100% de poliéster
- Cuenta con 1 anillo "D" en la espalda
- Para trabajos de altura



Frente

Reverso

Código	Talla	Capacidad de carga	Resistencia a la tensión	Inner	Master
TC2656	40 - 44	150 kg	2,300 kg	1	12

Tipo de empaque: Blister

CABLE DE SEGURIDAD CON AMORTIGUADOR

- Cuerpo de poliéster trenzado
- Anillo de acero forjado



Código	Largo	Resistencia a la tensión	Inner	Master
TC2728	1.80 m	2,300 kg	1	6

Tipo de empaque: Bolsa

CABLE DE SEGURIDAD CON ANCLAJE

- Cuerpo de poliéster trenzado
- Anillo de acero forjado



Código	Largo	Resistencia a la tensión	Inner	Master
TC2727	1.80 m	2,300 kg	1	6

Tipo de empaque: Bolsa

ANCLAJE

- Cuerpo de poliéster
- Anillo de sistema contra caídas
- Ancho: 4.5 cm



Código	Largo	Resistencia a la tensión	Inner	Master
TC2651	90 cm	2,300 kg	6	12

Tipo de empaque: Bolsa

BOTA DE HULE INDUSTRIAL

- Fabricada en inyección de PVC
- Forro interno en nylon - poliéster
- Gran resistencia a la abrasión, flexión y al desgarre
- Resistente a gasolina, aceite y ácidos diluidos corrosivos (sulfúricos, acéticos, nítricos, etc.), solventes, grasas, detergentes, lodo, fango, vapor, etc.
- Reforzada a todo lo largo del foxín y puntera
- Suela grabada antiderrapante y descalzador en talón



Código	Talla Mx	Talla USA	Altura total	Inner	Master
TC5155	24	6	38 cm	2	12
TC5156	25	7	39 cm	2	12
TC5157	26	8	39 cm	2	12
TC5158	27	9	40 cm	2	12
TC5159	28	10	41 cm	2	12
TC5160	29	11	41 cm	2	12
TC5161	30	12	42 cm	2	12

Tipo de empaque: Bolsa

BOTA DE HULE SANITARIA

- Fabricada en inyección de PVC
- Forro interno en nylon - Poliéster
- Gran resistencia a la abrasión, flexión y al desgarre
- Resistente al agua, detergente, ácidos, corrosivos, grasa, lodo, fango, vapor, etc
- Reforzada a todo lo largo del foxín y puntera
- Suela grabada antiderrapante y descalzador en talón



Código	Talla Mx	Talla USA	Altura total	Inner	Master
TC5169	24	6	33 cm	2	12
TC5170	25	7	34 cm	2	12
TC5171	26	8	34 cm	2	12
TC5172	27	9	35 cm	2	12
TC5173	28	10	36 cm	2	12
TC5174	29	11	36 cm	2	12
TC5175	30	12	37 cm	2	12

Tipo de empaque: Bolsa

BOTA DE HULE JARDINERA

- Fabricada en inyección de PVC
- Forro interno en nylon - poliéster
- Gran resistencia a la abrasión, flexión y al desgarre
- Resistente al agua, detergente, lodo, fango, vapor, etc.
- Reforzada a todo lo largo del foxín y puntera
- Suela grabada antiderrapante y descalzador en talón



Código	Talla Mx	Talla USA	Altura total	Inner	Master
TC5162	24	6	33 cm	2	12
TC5163	25	7	34 cm	2	12
TC5164	26	8	34 cm	2	12
TC5165	27	9	35 cm	2	12
TC5166	28	10	36 cm	2	12
TC5167	29	11	36 cm	2	12
TC5168	30	12	37 cm	2	12

Tipo de empaque: Bolsa

BOTAS DE PIEL CON CASQUILLO

- Fabricadas en 100% piel
- Casquillo metálico fabricado en acero con memoria
- 6 ojillos
- Suela antiderrapante
- Plantilla de látex con algodón



Código	Talla MEX	Talla USA	Inner	Master
TC2767	25	7	2	4
TC2768	25 1/2	7 1/2	2	4
TC2769	26	8	2	4
TC2770	26 1/2	8 1/2	2	4
TC2771	27	9	2	4
TC2772	27 1/2	9 1/2	2	4
TC2773	28	10	2	4
TC2774	28 1/2	10 1/2	2	4
TC2775	29	11	2	4
TC2776	29 1/2	11 1/2	2	4
TC2777	30	12	2	4

Tipo de empaque: Caja

**CHALECO DE SEGURIDAD
CON CINTA DOBLE DE ALTA VISIBILIDAD**

- Fabricado en poliéster
- Tejido de punto al frente y malla al reverso
- Ancho de banda: 5 cm
- Uso de día y noche



**CHALECO DE SEGURIDAD
CON CINTA DE ALTA VISIBILIDAD**

- Fabricado en poliéster
- Tejido de punto al frente y malla al reverso
- Ancho de banda: 5 cm
- Uso de día y noche



Código	Color	Inner	Master
TC4302	Naranja	5	50
TC4303	Amarillo	5	50

Tipo de empaque: Bolsa

Código	Color	Inner	Master
TC4300	Naranja	5	50
TC4301	Amarillo	5	50

Tipo de empaque: Bolsa

**CHALECO DE SEGURIDAD
CON CINTAS REFLEJANTES**



- Fabricado en poliéster
- Ancho de banda: 5 cm
- Uso de día



CHALECO DE SEGURIDAD



- Fabricado en poliéster
- Uso de día



Código	Color	Inner	Master
WF0285	Naranja	5	50
WF0286	Amarillo	5	50

Tipo de empaque: Bolsa

Código	Color	Inner	Master
WF0283	Naranja	5	50
WF0284	Amarillo	5	50

Tipo de empaque: Bolsa

CASCO DE SEGURIDAD

- Fajilla acojinada con ajuste de diámetro y altura
- Ajuste de 6 1/2" a 7 3/4"
- Fabricado en polipropileno de alto impacto



*Este producto sobrepasa las Normas CE y ANSI

*Este producto cuenta con certificación **NOM**

Código	Color	Inner	Master
TC0575	Amarillo	10	50
TC0576	Azul	10	50
*TC0577	Naranja	10	50
*TC0795	Blanco	10	50
TC0796	Rojo	10	50
TC0797	Verde	10	50

Tipo de empaque: Granel

POSTE VIAL 1.15 M

- Poste fabricado en ABS y base de PVC
- Resistente a impactos
- Base octagonal
- Peso total: 7 kg



*Se surte en 2 bolsas

Código	Base (diámetro)	Altura	Ancho de Reflejante	Inner	Master
TC5259	40 cm	1.15 m	25 cm	4	4

Tipo de empaque: Granel

CONO

- Fabricado en PVC
- Resistente a impactos
- Indeformable
- Con banda reflejante



Código	Base	Altura	Ancho de reflejante	Inner	Master
TC3999	28 x 28 cm	45 cm	10 cm	1	5
TC4000	36 x 36 cm	70 cm	25 cm	1	5
TC4001	36 x 36 cm	90 cm	10 y 15 cm	1	5

Tipo de empaque: Granel

CONO PLEGABLE 45 CM

- Fabricado en tela impermeable
- Resistente a impactos
- Con 2 bandas reflejantes
- Base de polipropileno



Código	Base	Altura	Ancho de Reflejante	Inner	Master
TC5258	24 x 24 cm	45 cm	3.5 cm	1	20

Tipo de empaque: Caja

CONO LIGERO 48 CM

- Fabricado en PVC
- Resistente a impactos
- Indeformable




Código	Base	Altura	Inner	Master
WF9349	38 x 38 cm	68 cm	1	5

Tipo de empaque: Granel

WOLFOX

MALLA PARA CONSTRUCCIÓN

- Fabricada en polietileno
- Abertura 110 mm x 30 mm
- Resistencia a la tensión: 17 kgf
- Peso por metro lineal : 120 g
- Peso del rollo: 3.6 kg (8 lbs)



Código	Medida	Inner	Master
TC2855	1.20 m x 30.5 m	1	1

Tipo de empaque: Rollo



CINTAS

CADENAS PLÁSTICAS

- Fabricada en polietileno de alta densidad
- Presentación en carrete de 25 m



WOLFOX

CINTA ANTIDERRAPANTE

- Fabricada de poliuretano con 0.75 mm de espesor
- Adhesivo acrílico de gran sensibilidad a la presión
- Resistente a la intemperie
- Textura de gran fricción
- Especial para escalones y tinajas de baño



Código	Color	Espesor	Inner	Master
WF9354	Blanca	1/4"	2	2
WF9355	Amarilla	1/4"	2	2
WF9356	Naranja	1/4"	2	2
WF9357	Negra	1/4"	2	2
WF9358	Blanca	5/16"	2	2
WF9359	Amarilla	5/16"	2	2
WF9360	Naranja	5/16"	2	2
WF9361	Negra	5/16"	2	2

Tipo de empaque: Carrete de cartón



Código	Medida	Color	Inner	Master
TC5102	25 mm x 5 m	Negro	6	72
TC1077	50 mm x 5 m	Negro	6	72
TC5269	50 mm x 5 m	Transparente	6	72
TC5270	50 mm x 5 m	Negro / Amarillo	6	72

Tipo de empaque: Caja

CINTA SEÑALIZACIÓN AUTOADHERIBLE

- Fabricada en polietileno
- Espesor: 0.130 mm
- Longitud: 30 m
- Adhesivo acrílico



Código	Color	Inner	Master
TC5098	Amarillo / negro	6	36
TC5099	Rojo / blanco	6	36

Tipo de empaque: Granel

CINTAS BARRICADA

- Fabricada en polietileno de 3" de ancho
- Espesor: 0.04 mm
- Longitud: 1000' / 300 m
- Gran resistencia
- Leyenda impresa en español e inglés



Código	Características	Inner	Master
TC0994	"Precaución" / "Caution"	6	12
TC0995	"Peligro" / "Danger"	6	12
TC0996	"Prohibido el paso" / "No trespassing"	6	12

Tipo de empaque: Rollo

CINTA BARRICADA

- Fabricada en polietileno de 3" de ancho
- Espesor: 0.03mm
- Longitud: 300' / 90 m
- Leyenda impresa en español e inglés



Código	Características	Inner	Master
WF0725	"Precaución" / "Caution"	6	36

Tipo de empaque: Granel

WOLFOX

CARETA ELECTRÓNICA PARA SOLDAR

- Fabricada en polipropileno
- Lente de policarbonato
- El lente se oscurece automáticamente
- Protección en soldaduras tipo ARC, MIG, MAG y TIG
- Protección UV / IR: hasta dar sombra a DIN 13
- Fuente de alimentación: fotocelda y batería
- Botón de prueba de seguridad
- Vida de batería (intercambiable): 2,000 hrs



Código	Color	Modelo	Sombra	Inner	Master
TC3874	Negra	Electrónica	H-300	1	6
TC5306	Gris / Azul	Electrónica	H-300	1	6
TC5307	Flamas	Electrónica	H-300	1	6
Repuesto					
TC5372		Mica frontal / trasera		10	640

Tipo de empaque: Caja (Caretas), bolsa (TC3872)

CARETA PARA SOLDAR

- Fabricada en polipropileno de alto impacto
- Ventanilla abatible
- Fajilla plástica con ajuste y perilla
- Incluye: sombra y mica



*Este producto sobrepasa las Normas CE y ANSI

Código	Modelo	Inner	Master
TC0581	Tradicional	6	6
Repuestos			
TC1055	Sombra 11	100	500
TC1056	Sombra 12	100	500
TC1060	Transparente	100	500

Tipo de empaque: Bolsa

CARETA ELECTRÓNICA PARA SOLDAR

- Fabricada en polipropileno
- Lente de policarbonato
- El lente se oscurece automáticamente
- Protección en soldaduras tipo ARC, MIG, MAG y TIG
- Protección UV / IR: hasta dar sombra a DIN 13
- Fuente de alimentación: fotocelda y batería
- Botón de prueba de seguridad
- Vida de batería (no intercambiable): 1,000 hrs



WOLFOX

Código	Modelo	Sombra	Inner	Master
WF0714	Electrónica	H-100	1	6
Repuestos				
WF0727		Mica frontal / trasera	10	720

Tipo de empaque: Caja (WF0714), bolsa (WF0727)

CARETA PARA SOLDAR

- Fabricada en polipropileno
- Ventanilla abatible
- Incluye sombra
- Fajilla plástica de ajuste



WOLFOX

Código	Modelo	Inner	Master
WF9639	Tradicional	6	24
Repuestos			
TC1055	Sombra 11	100	500
TC1056	Sombra 12	100	500
TC1060	Transparente	100	500

Tipo de empaque: Bolsa

RODILLERA RÍGIDA

- Cubierta de PVC
- Forro transpirable
- Banda elástica



Código	Características	Inner	Master
TC1813	Rígida	2	40

Tipo de empaque: Bolsa

RODILLERA FLEXIBLE

- Fabricada en hule espuma
- Superficie plana
- Banda elástica



Código	Características	Inner	Master
TC1814	Flexible	2	40

Tipo de empaque: Bolsa

OREJERA AJUSTABLE

- Rango de reducción de ruido de 25 dB (SNR), 17 dB (NRR)



*Este producto sobrepasa las Normas CE y ANSI

Código	Características	Inner	Master
TC1807	Ajustable	3	60

Tipo de empaque: Bolsa

TAPONES PARA OÍDOS CON CORDÓN

- Fabricados en goma suave
- Reducción de ruido de 25 dB
- Incluye estuche



*Este producto sobrepasa las Normas CE y ANSI

Código	Características	Inner	Master
TC0574	Con cordón	50	1000

Tipo de empaque: Estuche Plástico

TAPONES PARA OÍDOS REUTILIZABLES CON CORDÓN

- Fabricados en poliuretano
- Rango de reducción de ruido de 37 dB (SNR), 32 dB (NRR)



*Este producto sobrepasa las Normas CE y ANSI

Código	Características	Inner	Master
TC1806	Reutilizables	50	2000

Tipo de empaque: Bolsa

TAPONES PARA OÍDOS REUTILIZABLES

- Fabricados en poliuretano
- Rango de reducción de ruido de 37 dB (SNR), 32 dB (NRR)



*Este producto sobrepasa las Normas CE y ANSI

Código	Características	Inner	Master
TC1805	Reutilizables	100	2000

Tipo de empaque: Bolsa

**LENTE DE SEGURIDAD DEPORTIVO
FACTORY**

- Mica de policarbonato anti rayadura
- Diseño cómodo y deportivo
- Ligero para usos prolongados



*Este producto sobrepasa las Normas **ANSI**

Código	Color	Inner	Master
TC4264	Transparente	12	300
*TC4265	Gris	12	300
TC4266	Amarillo	6	300
TC4267	Verde	12	300
TC4268	Azul	12	300
TC4269	Espejo Plata	12	300
TC4270	Espejo Azul	12	300

Tipo de empaque: Bolsa

**LENTE DE SEGURIDAD DEPORTIVO
FREEDOM**

- Mica de policarbonato anti rayadura
- Diseño con visión periférica
- Patillas ajustables



*Este producto sobrepasa las Normas **CE y ANSI**

Código	Color	Inner	Master
TC4273	Transparente	12	300
TC4274	Gris	12	300

Tipo de empaque: Bolsa

LENTE DE SEGURIDAD NUVO

- Mica de policarbonato
- Patillas ajustables



*Este producto sobrepasa las Normas **CE y ANSI**

Código	Color	Inner	Master
TC1798	Claro	12	300
TC1799	Humo	12	300
TC1800	Ámbar	12	300

Tipo de empaque: Bolsa

**LENTE DE SEGURIDAD DEPORTIVO
FUEL**

- Mica de policarbonato anti rayadura
- Diseño cómodo y deportivo
- Ligero para usos prolongados



*Este producto sobrepasa las Normas **CE y ANSI**

Código	Color	Inner	Master
TC4271	Transparente	12	300
*TC4272	Gris	12	300

Tipo de empaque: Bolsa

LENTE DE SEGURIDAD NEO

- Mica de policarbonato
- Diseño ligero



*Este producto sobrepasa las Normas **CE y ANSI**

Código	Color	Inner	Master
*TC1801	Claro	12	300
*TC1802	Humo	12	300
TC1803	Ámbar	12	300

Tipo de empaque: Bolsa

**LENTE DE SEGURIDAD SUPERVISOR
MARCO TRICOLOR**

- Mica de policarbonato
- Patillas ajustables



*Este producto sobrepasa las Normas **CE y ANSI**

Código	Color	Inner	Master
*TC0567	Claro	12	300
TC0568	Humo	12	300

Tipo de empaque: Bolsa

**LENTE DE SEGURIDAD SUPERVISOR
MARCO NEGRO**

- Mica de policarbonato
- Patillas ajustables



*Este producto sobrepasa las Normas **CE y ANSI**

Código	Color	Inner	Master
TC0569	Claro	12	300
*TC0570	Humo	12	300

Tipo de empaque: Bolsa

**LENTE DE SEGURIDAD SUPERVISOR
MARCO AMARILLO**

- Mica de policarbonato
- Patillas ajustables



*Este producto sobrepasa las Normas **CE y ANSI**

Código	Color	Inner	Master
TC1918	Amarillo	12	300

Tipo de empaque: Bolsa

LENTE DE SEGURIDAD VISITANTE

- Mica de policarbonato
- Ranuras anti empañamiento



*Este producto sobrepasa las Normas **CE y ANSI**

Código	Color	Inner	Master
*TC0791	Claro	12	300
TC0572	Humo	12	300
TC0571	Ámbar	12	300

Tipo de empaque: Bolsa

LENTE

WOLFOX

- Mica de policarbonato
- Modelo ligero



*Este producto sobrepasa las Normas **CE y ANSI**

Código	Color	Inner	Master
*WF9644	Humo	12	300
WF9643	Claro	12	300

Tipo de empaque: Bolsa

PROTECTOR FACIAL AJUSTABLE

- Mica fabricada en policarbonato
- Fajilla en PVC con protector superior
- Banda ajustable



*Este producto sobrepasa las Normas **CE y ANSI**

Código	Características	Inner	Master
TC0794	Mica transparente	6	24

Tipo de empaque: Bolsa

PROTECTOR FACIAL

- Mica fabricada en policarbonato
- Banda ajustable



Código	Características	Inner	Master
TC0872	Mica transparente	10	60

Tipo de empaque: Bolsa

GOGGLE ABATIBLE PARA SOLDAR

- Marco fabricado en ABS
- Lente en policarbonato
- Válvula de ventilación



Código	Sombra	Inner	Master
TC0793	#5	4	60

Tipo de empaque: Bolsa

GOGGLE ABATIBLE PARA SOLDAR

- Marco fabricado en ABS
- Lente en policarbonato
- Válvula de ventilación



*Este producto sobrepasa las Normas CE y ANSI

Código	Sombra	Inner	Master
TC0873	#5	4	120

Tipo de empaque: Bolsa

GOGGLE PROTECTOR TRANSPARENTE VENTILACIÓN INDIRECTA

- Marco fabricado en PVC
- Lente de policarbonato



Código	Ventilación	Inner	Master
TC1804	Indirecta	10	100

Tipo de empaque: Bolsa

GOGGLE PROTECTOR TRANSPARENTE VENTILACIÓN DIRECTA

- Marco fabricado en PVC
- Lente de policarbonato
- Provisto de pequeños orificios que evitan el empañamiento



*Este producto sobrepasa las Normas CE y ANSI

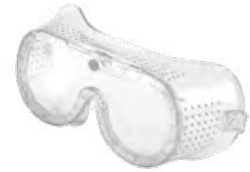
Código	Ventilación	Inner	Master
TC0573	Directa	10	100

Tipo de empaque: Bolsa

GOGGLE PROTECTOR TRANSPARENTE VENTILACIÓN DIRECTA

WOLFOX

- Fabricado en polipropileno
- Provisto de pequeños orificios que evitan el empañamiento



*Este producto sobrepasa las Normas CE y ANSI

Código	Ventilación	Inner	Master
WF9636	Directa	15	150

Tipo de empaque: Bolsa

RESPIRADOR, 2 FILTROS

- Doble respirador para cartuchos intercambiables
- Bandas elásticas ajustables
- No incluye cartucho



Código	Características	Inner	Master
TC1809	2 filtros	6	36
Repuestos			
TC1810	Para polvo	10	200
TC1811	Para vapor orgánico	10	200
TC1812	Para pintura spray	10	200

Tipo de empaque: Bolsa

RESPIRADOR, 1 FILTRO

- Respirador para cartuchos intercambiables
- Bandas elásticas ajustables
- No incluye cartucho



Código	Características	Inner	Master
TC1808	1 filtro	6	36
Repuestos			
TC1810	Para polvo	10	200
TC1811	Para vapor orgánico	10	200
TC1812	Para pintura spray	10	200

Tipo de empaque: Bolsa

MASCARILLA PARA POLVO

- Recomendado para polvos, alfalfa, polen y pintura no tóxica
- Banda elástica para ajustar
- Lámina metálica para mayor ajuste en la nariz



Código	Características	Inner	Master
TC0792	Mascarilla para polvo	4	20

Tipo de empaque: Caja

Caja 50 pzas
Precio por caja

GUANTES PIEL DE BORREGO

- Elástico en muñeca para mejor ajuste
- Para manejo de materiales, construcción, jardinería y agricultura



Código	Talla	Inner	Master
TC1685	Unitalla	3	48

Tipo de empaque: Tarjeta

GUANTES PIEL DE RES

- Elástico en muñeca para mejor ajuste
- Para manejo de materiales, construcción, jardinería y agricultura



Código	Talla	Inner	Master
TC1686	Unitalla	3	48

Tipo de empaque: Tarjeta

GUANTES PIEL DE CABRA Y CARNAZA

- Fabricados con: 50% piel de cabra 50% carnaza
- Uso en la construcción, choferes, domicilios, con herramientas manuales, trabajos de ganadería, etc



Código	Talla	Inner	Master
TC4179	Unitalla	3	48

Tipo de empaque: Tarjeta

GUANTES PIEL DE CARNAZA, PARA SOLDADOR

- Piel de carnaza de uso rudo
- Forro interior de algodón
- Puño largo



Código	Talla	Inner	Master
TC3405	Unitalla	3	36

Tipo de empaque: Tarjeta

GUANTES PIEL DE CARNAZA

- Forro interior de algodón
- Palma reforzada
- Usos generales y manejo de materiales



Código	Talla	Puño	Inner	Master
TC1689	Unitalla	Corto	6	48
TC0757	Unitalla	Largo	3	72

Tipo de empaque: Tarjeta

GUANTES TELA Y CARNAZA, REFORZADO

- Forro interior suave
- Puntas de dedos y nudillos reforzados
- Usos generales, manejo de materiales



Código	Talla	Inner	Master
TC0754	Unitalla	6	72

Tipo de empaque: Tarjeta

GUANTES TELA Y CARNAZA

- Forro interior suave
- Palma reforzada de una sola pieza
- Usos generales y manejo de materiales



Código	Talla	Inner	Master
TC2646	Unitalla	6	120
WF9446	Unitalla	6	120

Tipo de empaque: Tarjeta

GUANTES TELA Y CARNAZA TIPO PAYASO

- Forro interior suave
- Elástico en muñeca para mejor ajuste
- Uso en jardinería



Código	Talla	Inner	Master
TC0830	Unitalla	6	120

Tipo de empaque: Tarjeta

GUANTES PARA MECÁNICO

- Fabricados en algodón
- Ajuste con velcro
- Palma y dedos recubiertos de piel sintética



Código	Talla	Inner	Master
TC1688	Unitalla	3	48

Tipo de empaque: Tarjeta

GUANTES TELA ANTIDERRAPANTE

- Elástico en muñeca para mejor ajuste
- Tela tipo loneta en dorso
- Puntos de PVC en la palma para mayor sujeción
- Uso en jardinería



Código	Talla	Inner	Master
TC0623	Unitalla	6	60

Tipo de empaque: Tarjeta

GUANTES TELA TIPO JERSEY

- Elástico en muñeca para mejor ajuste
- Fabricado en algodón y poliéster
- Para manejo de herramienta manual



Código	Talla	Inner	Master
TC1690	Unitalla	6	48

Tipo de empaque: Tarjeta

GUANTES TELA TIPO LONETA

- Elástico en muñeca para mejor ajuste
- Uso en jardinería



Código	Talla	Inner	Master
TC1082	Unitalla	6	288

Tipo de empaque: Tarjeta

GUANTES TELA ANTIDERRAPANTE PALMA Y DORSO

- Guante **Toolcraft** cubierto de puntos PVC en palma y dorso
- Guante **Wolfox** cubierto de puntos PVC solo en palma
- Excelente en el manejo de materiales resbalosos



Código	Talla	Inner	Master
TC1687	Unitalla	6	48
WF9638	Unitalla	12	300

Tipo de empaque: Tarjeta

GUANTES ALGODÓN CUBIERTOS DE HULE

- Uso en la construcción
- Resistente al corte



Código	Talla	Inner	Master
TC4182	Unitalla	6	120

Tipo de empaque: Tarjeta

GUANTES ALGODÓN CUBIERTOS DE CAUCHO

- Acabado rugoso antiderrapante
- Uso en construcción y herramienta manual



Código	Talla	Inner	Master
TC1437	Mediano	6	120
TC1438	Grande	6	120

Tipo de empaque: Tarjeta

GUANTES NYLON ELÁSTICO CUBIERTOS DE NITRILÓ

- Máxima sensibilidad
- Resistentes al corte
- Uso en la construcción, al momento de operar herramientas manuales y mecánicas



Código	Talla	Inner	Master
TC4287	Mediano	6	120
TC4288	Grande	6	120

Tipo de empaque: Tarjeta

GUANTES NYLON ELÁSTICO CUBIERTOS DE POLIURETANO

- Máxima sensibilidad para manipulaciones delicadas
- Resistentes a la abrasión
- Para mecánica
- Uso en la construcción o al momento de operar herramientas eléctricas entre otros



Código	Talla	Inner	Master
TC4285	Mediano	6	120
TC4286	Grande	6	120

Tipo de empaque: Tarjeta

GUANTES ALGODÓN CUBIERTOS DE NITRILÓ

- Resistente a los cortes y abrasión
- Para ambientes grasos y húmedos
- Para manejo de materiales y mantenimiento general



Código	Talla	Inner	Master
TC4183	Unitalla	12	120

Tipo de empaque: Tarjeta

GUANTES LÁTEX USO RUDO

- Fabricado en 100% látex
- Uso industrial
- Mayor adherencia en ambientes húmedos y secos
- Mayor protección a la abrasión



Código	Puño	Talla	Inner	Master
TC0748	Corto	Mediano	12	144
TC0749	Corto	Grande	12	144

Tipo de empaque: Tarjeta

GUANTES POLIÉSTER CUBIERTOS DE LÁTEX



- Diseño rugoso antiderrapante para un máximo agarre
- Resistente a la abrasión
- Multiusos



Código	Talla	Inner	Master
WF0014	6	120	\$44.25

Tipo de empaque: Tarjeta

GUANTES HULE MULTIUSOS



- Fabricado en 100% látex
- Seguro para manejar alimentos
- Durable



Código	Puño	Talla	Inner	Master
WF0017	Largo	Mediano	12	144
WF0018	Largo	Grande	12	144

Tipo de empaque: Tarjeta

GUANTE DESECHABLE



- Fabricados en látex
- Ideal para manipulación de objetos de laboratorio
- Interior con talco
- Caja con 25 piezas



Código	Talla	Inner	Master
WF3606	Unitalla	10	80

Tipo de empaque: Caja despachadora 25 piezas

FAJA ELÁSTICA CON TIRANTES

- Fabricado en polipropileno y elástico
- Cierre con velcro
- Tirantes ajustables
- 4 varillas para soporte lumbar



Frente



Reverso



Código	Talla	Inner	Master
TC5195	Chica	4	24
TC2696	Mediana	4	24
TC2695	Grande	4	24
TC2697	Extra grande	4	24

Tipo de empaque: Bolsa

FAJA MALLA ELÁSTICA CON TIRANTES

- Fabricado en malla elástica
- Cierre con velcro
- Tirantes ajustables
- 5 varillas para soporte lumbar



Frente



Reverso



Código	Talla	Inner	Master
TC5196	Chica	4	24
TC5197	Mediana	2	24
TC5198	Grande	4	24
TC5199	Extra grande	4	24

Tipo de empaque: Bolsa

IMPERMEABLE 2 PIEZAS

- Forro de poliéster
- Espesor 0.32 mm
- 100% PVC
- Incluye saco y pantalón con peto



Código	Talla	Inner	Master
TC2760	Chico	3	20
TC2761	Mediano	3	20
TC2762	Grande	3	20
TC2763	Extra grande	3	20

Tipo de empaque: Bolsa

IMPERMEABLE GABARDINA

- Forro de poliéster
- Espesor 0.32 mm
- 100% PVC



Código	Talla	Inner	Master
TC2806	Chico	5	20
TC2805	Mediano	5	20
TC2758	Grande	5	20
TC2759	Extra grande	5	20

Tipo de empaque: Bolsa

CAPAMANGA

- Material 100% PVC
- Unitala



PONCHO

- Fabricado en poliestireno
- Medidas: 100 x 125 cm



Código	Característica	Espesor	Inner	Master
WF9633	Ultra ligero	0.021 mm	12	200

Tipo de empaque: Bolsa

WOLFOX

OVEROL DESECHABLE

- Fabricado en polipropileno repelente de líquidos no abrasivos
- Cierre de cremallera
- Elástico en tobillos, muñecas y gorro



Código	Talla	Inner	Master
TC4148	Chico	5	25
TC4149	Mediano	5	25
TC4150	Grande	5	25
TC4151	Extra grande	5	25

Tipo de empaque: Bolsa

SERRUCHO PLATINUM

- Hoja de acero al carbón
- Espesor de hoja 0.9 mm
- 4 tornillos de sujeción entre la hoja y el puño
- Mango de madera fina



Código	Medida	DPP	Inner	Master
TC5050	22"	7	6	36
TC5051	24"	6	6	36
TC5052	26"	6	6	36
TC5053	28"	6	6	36

Tipo de empaque: Granel

SERRUCHO PROFESIONAL

- Hoja de acero al carbón
- Espesor de hoja 0.9 mm
- 3 tornillos de sujeción entre la hoja y el puño
- Mango de madera fina



Código	Medida	DPP	Inner	Master
TC0320	18"	9	6	36
TC0321	20"	7	6	36
TC0322	22"	7	6	36
TC0323	24"	6	6	36

Tipo de empaque: Granel

SERRUCHO DE COSTILLA

- Hoja de acero al carbón
- Espesor de la hoja: 0.8 mm
- Costilla de lámina de acero
- 2 tornillos de sujeción entre la hoja y puño



Código	Medida	DPP	Inner	Master
TC0325	12"	12	6	36
TC0326	14"	12	6	36

Tipo de empaque: Granel

SERRUCHO

WOLFOX

- Hoja de acero al carbón
- Espesor de la hoja 0.6 mm
- 2 tornillos de sujeción entre la hoja y puño
- Mango de madera



Código	Medida	DPP	Inner	Master
WF0618	16"	7	12	48
WF1666	18"	7	12	48
WF1667	20"	7	12	48
WF1668	22"	7	12	24

Tipo de empaque: Granel

SIERRA DE INGLETE

- Largo de hoja 22"
- Ancho de hoja 1 1/2"
- 5 posiciones de corte: 90°, 45°, 36°, 30° y 22°
- Incluye hoja 14 DPP



Código	Características	Inner	Master
TC0327	22" (558.8 mm)	1	4
Repuesto			
TC0328	18 dpp	4	16
TC0329	24 dpp	4	16

Tipo de empaque: Caja (TC0327) / Tarjeta (TC0328, TC0329)

SERRUCHO CAJA DE INGLETE

WOLFOX

- Hoja de serrucho fabricada en acero al carbón
- Caja plástica graduada en cm y plg
- Para cortes rectos y a 45°
- Espesor de hoja: 0.7 mm



Código	Medida	DPP	Inner	Master
WF0609	12"	12	4	16

Tipo de empaque: Granel

SIERRA CIRCULAR 12" PARA METAL

- Puntas de carburo de tungsteno
- Para cortar metales no ferrosos como aluminio, cobre y plásticos



Código	Eje	Número de dientes	Tipo de dientes	Inner	Master
TC2337	1"	80	TCG	2	6
TC2338	1"	100	TCG	1	6

Tipo de empaque: Blister

SIERRA CIRCULAR 10" PARA METAL

- Puntas de carburo de tungsteno
- Para cortar metales no ferrosos como aluminio, cobre y plásticos



Código	Eje	Número de dientes	Tipo de diente	Inner	Master
TC2331	5/8"	80	TCG	3	12
TC2334	1"	80	TCG	3	12

Tipo de empaque: Blister

SIERRA CIRCULAR 12" PARA MADERA

- Puntas de carburo de tungsteno



Código	Eje	Número de dientes	Tipo de diente	Inner	Master
TC2335	1"	40	ATB	1	12
TC2336	1"	60	ATB	1	12

Tipo de empaque: Blister

SIERRA CIRCULAR 10" PARA MADERA

- Puntas de carburo de tungsteno



Código	Eje	Número de dientes	Tipo de diente	Inner	Master
TC2329	5/8"	40	ATB	3	12
TC2330	5/8"	60	ATB	3	12
TC2332	1"	40	ATB	3	12
TC2333	1"	60	ATB	3	12

Tipo de empaque: Blister

SIERRA CIRCULAR 7 1/4" PARA MADERA

- Puntas de carburo de tungsteno



Código	Eje	Número de dientes	Tipo de diente	Inner	Master
TC2326	5/8"	16	ATB	4	16
TC2327	5/8"	24	ATB	4	16
TC2328	5/8"	40	ATB	4	16

Tipo de empaque: Blister

SIERRA CORTACÍRCULOS BIMETAL

- Para corte de lámina, placa, polin, metales no ferrosos
- Cuerpo de la sierra fabricado en acero templado con tratamiento térmico
- Con base perforada para una mejor fijación al mandril



Código	Diámetro	Inner	Master
TC2368	9/16"	6	36
TC2369	5/8"	6	36
TC2370	3/4"	6	36
TC2371	7/8"	6	36
TC2372	1"	6	36
TC2373	1 1/16"	6	36
TC2374	1 1/8"	6	36
TC2375	1 3/16"	6	36
TC2376	1 1/4"	6	36
TC2377	1 3/8"	6	36
TC2378	1 1/2"	6	36
TC2379	1 9/16"	6	36
TC2380	1 3/4"	6	36
TC2381	2"	6	36
TC2382	2 1/8"	6	36
TC2383	2 1/4"	6	36
TC2384	2 3/8"	6	36
TC2385	2 1/2"	6	36
TC2386	2 3/4"	6	36

Tipo de empaque: Blister

SIERRA CORTACÍRCULOS, JUEGO 15 PIEZAS

- Para instalar cerraduras, mirillas, etc
- Para hacer perforaciones de diferentes tamaños en madera y metales no ferrosos
- Incluye:
2 mandriles adaptadores
1 llave hexagonal
12 sierras



Contiene 12 Sierras				
3/4"	1 1/8"	1 1/2"	2 1/4"	
7/8"	1 1/4"	1 3/4"	2 1/2"	
1"	1 3/8"	2"	3"	

Código	Características	Inner	Master
TC2365	15 piezas	3	12

Tipo de empaque: Caja de Plástico

SIERRA CORTACÍRCULOS, JUEGO 8 PIEZAS

- Para instalar cerraduras, mirillas, etc
- Para hacer perforaciones en madera y metales no ferrosos
- Incluye:
2 mandriles adaptadores
Llave hexagonal



Contiene 6 Sierras
1"
1 1/4"
1 1/2"
1 3/4"
2"
2 1/2"



Código	Características	Inner	Master
TC2364	8 piezas	3	12

Tipo de empaque: Caja de Plástico

SIERRA CORTACÍRCULOS, JUEGO 5 PIEZAS

- Para instalar cerraduras, mirillas, etc
- Para hacer perforaciones en madera y metales no ferrosos
- Mandril adaptador



Medida
1 1/4"
1 1/2"
2"
2 1/8"

Código	Características	Inner	Master
TC0447	5 piezas	5	20

Tipo de empaque: Blister

SIERRA CORTACÍRCULOS, JUEGO 4 PIEZAS

- Para instalar cerraduras, mirillas, etc
- Para hacer perforaciones de diferentes tamaños en madera y metales no ferrosos
- Mandril adaptador



Medida
7/8"
1"
2 1/8"

Código	Característica	Inner	Master
TC2362	4 piezas	6	60

Tipo de empaque: Blister

SIERRA CORTACÍRCULOS PARA INSTALAR CERRADURAS, JUEGO 3 PIEZAS

- Broca tipo paleta de 7/8"
- Mandril adaptador
- Sierra cortacírculos de 2 1/8"



Código	Características	Inner	Master
TC0444	3 piezas	10	40

Tipo de empaque: Blister

MANDRIL PARA CORTACÍRCULOS

- Cuerpo de acero roscado para montar sierras cortacírculos



Código	Medida	Inner	Master
TC2366	9/16" a 1 3/16"	6	72
TC2367	1 1/4" a 2 3/4"	6	36

Tipo de empaque: Blister

ADHESIVO NO USE CLAVOS

- Adhesivo multiusos
- Pega materiales como: madera, cemento, cerámica, acero y mucho más.
- Aplicar sobre bases limpias y secas
- Para uso interior y exterior
- Tango de temperatura: -40°C a 90°C
- Adhesión 5 kgf/cm²



Código	Color	Contenido	Inner	Master
TC5379	Blanco	100ml	12	48
TC5373	Blanco	300ml	1	24

Tipo de empaque: Cartucho / Blister (TC5379)

CEMENTO PARA PVC MEDIO HÚMEDO

- **Color azul**
- Para usar en tuberías de PVC, CPVC y ABS.
- Para condiciones húmedas y secas.
- Para tuberías cédula 40 se recomienda un diámetro máximo de 8"
- Para tuberías cédula 80, se recomienda un diámetro máximo de 6".
- Viscosidad regular, secado rápido.



Código	Contenido	Inner	Master
TC3392	118 ml / 4oz	12	48
TC3393	236 ml / 8oz	12	48
TC3394	473 ml / 16oz	6	24

Tipo de empaque: Lata

CEMENTO PARA CPVC

- **Color amarillo.**
- Para usar en tuberías de PVC y CPVC.
- Para condiciones húmedas y secas.
- Para tuberías cédula 40 se recomienda un diámetro máximo de 8".
- Para tuberías cédula 80, se recomienda un diámetro máximo de 6".
- Viscosidad media, secado rápido.



Código	Contenido	Inner	Master
TC3396	118 ml / 4 oz	12	48
TC3397	236 ml / 8 oz	12	48
TC3398	473 ml / 16 oz	6	24

Tipo de empaque: Lata

CEMENTO PARA CPVC

- **Color amarillo**
- Resistente a altas presiones y temperaturas de hasta 80 °C
- Para tubería hasta 10 cm (4") de diámetro cédula 40 y 80
- Tiempo de secado 15 min



Código	Contenido	Inner	Master
TC3395	60 ml	12	72

Tipo de empaque: Blister

CEMENTO PARA PVC USO SANITARIO

- **Color transparente.**
- Para usar en tuberías de PVC.
- Para condiciones húmedas y secas.
- Para tuberías cédula 40 se recomienda un diámetro máximo de 6".
- Para tuberías cédula 80, se recomienda un diámetro máximo de 4".
- Viscosidad regular, secado rápido.



Código	Contenido	Inner	Master
TC1628	118 ml / 4oz	12	24
TC1629	236 ml / 8oz	12	24
TC1630	473 ml / 16oz	6	12

Tipo de empaque: Lata

CEMENTO PARA PVC USO SANITARIO

- **Transparente**
- Para unir tubo sanitario y conexiones de PVC
- Para tubería hasta 15 cm (6") de diámetro cédula 40
- Tiempo de secado 15 min
- Incluye aplicador



Código	Contenido	Inner	Master
TC2692	60 ml	12	72

Tipo de empaque: Blister

PEGAMENTO DE CONTACTO

- **Color amarillo**
- Pega hule, cuero, piel, suela natural y sintética, plástico, fórmica, madera, fibracel, corcho, aluminio



Código	Contenido	Inner	Master
TC3256	125 ml	6	24
TC3257	250 ml	6	24
TC3258	500 ml	4	24
TC3259	1 lt	4	12

Tipo de empaque: Lata, blister (TC3255)

PEGAMENTO DE CONTACTO

- **Color amarillo**
- Pega hule, cuero, piel, suela natural y sintética, plástico, fórmica, madera, fibracel, corcho, aluminio



Código	Contenido	Inner	Master
TC3255	30 ml	12	144

Tipo de empaque: Lata, blister (TC3255)

ESPUMA DE POLIURETANO

- Para pequeñas reparaciones del hogar, para aislamiento y fijación de conductos, cañerías y para rellenar espacios vacíos
- Rango de temperatura: 8 °C a 50 °C



*Nota: Debe de consumir toda la espuma Después de utilizar no puede ser almacenado



Código	Contenido	Inner	Master
TC2643	250 g / 300 ml	12	12
TC2644	450 g / 500 ml	12	12
TC2645	680 g / 750 ml	6	12

Tipo de empaque: Lata

SILICÓN USO GENERAL

- Para unir vidrio, aluminio, azulejos y madera
- Uso interior y exterior



Código	Color	Contenido	Inner	Master
*TC3288	Transparente	85 g	6	48
*TC0316	Transparente	300 ml	12	12
*TC0318	Blanco	300 ml	12	12
TC0317	Negro	300 ml	12	12

Tipo de empaque: Cartucho / Blister(TC3288)

SILICÓN BAÑOS Y COCINAS

- Anti hongos
- Para uso en lugares donde hay humedad permanente como cocinas, lavaplatos, lavamanos, duchas, tinas, etc
- Uso interior y exterior



Código	Color	Contenido	Inner	Master
TC4131	Transparente	85 g	6	48
*TC3450	Transparente	300 ml	12	12
TC3451	Blanco	300 ml	12	12

Tipo de empaque: Cartucho, Blister (TC4131)

SILICÓN USO AUTOMOTRIZ

- Resistente a altas temperaturas Rango: 0°C - 320°C
- Se mantiene flexible aun después de su aplicación



Código	Color	Contenido	Inner	Master
TC3384	Negro	85 g	6	48
TC3385	Rojo	85 g	6	48

Tipo de empaque: Blister

SELLADOR ACRÍLICO

WOLFOX

- Para uso en mampostería, ladrillo, paredes, aluminio, vidrio
- Paintable y lavable

* Sellador transparente: al momento de su aplicación el sellador tiene un color blancoso y se vuelve transparente a las 24hrs de haberse aplicado, esto ayuda a visualizar la aplicación del producto en la superficie a trabajar.



Código	Color	Contenido	Inner	Master
WF9640	Blanco	280 ml	1	12
WF0132	Transparente	280 ml	12	12

Tipo de empaque: Cartucho

EXHIBIDOR TOOLCRAFT SILICONES

- Fabricado en alambre cal 8 y 11 con aplicación de pintura electrostática color negro
- Artes en estireno cal 40
- Medidas:
 - Altura: 23 cm
 - Ancho: 23 cm
 - Fondo: 10 cm



*No incluye producto

Código	Capacidad
TC5440	6 silicones

PISTOLA CALAFATEADORA REFORZADA TIPO ESQUELETO

- Doble varilla de empuje y medición
- Mangos ergonómicos
- Impulsor de resorte para facilitar la operación



Código	Características	Inner	Master
TC1955	Reforzada	6	24

Tipo de empaque: Granel

PISTOLA CALAFATEADORA USO RUDO

- Pistola metálica troquelada para uso rudo
- Impulsor con cremallera



Código	Características	Inner	Master
TC0227	Con cremallera	12	48

Tipo de empaque: Granel

PISTOLA CALAFATEADORA TIPO ESQUELETO

WOLFOX

- Pistola metálica
- Impulsor de resorte



Código	Características	Inner	Master
*WF6302	Tipo esqueleto	12	48

Tipo de empaque: Granel

PISTOLA CALAFATEADORA CON CREMALLERA

WOLFOX

- Pistola metálica
- Impulsor con cremallera



Código	Características	Inner	Master
WF6301	Con cremallera	24	48

Tipo de empaque: Granel

MINI PISTOLA DE PEGAMENTO ELÉCTRICA

WOLFOX

- Fabricada en plástico
- Mini pistola eléctrica 4" x 5/16"
- (Incluye 3 barras de pegamento)



Especificaciones	
Voltaje	120V-
Frecuencia	60 Hz
Potencia	20W

Código	Características	Inner	Master
WF6321	Mini pistola 4" x 5/16"	6	48
WF6331	Juego de 12 barras de pegamento medida 4" x 5/16"	24	144

Tipo de empaque: Blister

PISTOLA DE PEGAMENTO ELÉCTRICA

WOLFOX

- Fabricada en plástico
- Pistola eléctrica 4" x 1/2"
- (Incluye 2 barras de pegamento)



Especificaciones	
Voltaje	120V-
Frecuencia	60 Hz
Potencia	20W

Código	Características	Inner	Master
WF6320	Pistola 4" x 1/2"	6	24
WF6330	Juego de 6 barras de pegamento medida 4" x 1/2"	24	144

Tipo de empaque: Blister

CABLES PARA SOLDAR

- Para uso de soldadoras de arco eléctrico
- Cable #4 AWG de 3 m con conector y pinza para tierra
- Cable #4 AWG de 4.5 m con conector (sin portaelectrodo)
- Pueden utilizarse con nuestros modelos TC2747 y TC3307



Código	Amperaje	Inner	Master
TC3525	250 A	1	6

Tipo de empaque: Caja

PINZA PORTAELECTRODO

- Recubrimiento de fibra de vidrio resistente a temperaturas elevadas
- Conexiones y mordazas de latón
- Diferentes posiciones para colocar el electrodo
- Incluye 1 llave hexagonal



Código	Amperaje	Cable calibre	Inner	Master
TC5239	300 Amperes	2/0 AWG	4	16
TC5240	500 Amperes	4/0 AWG	2	16

Tipo de empaque: Caja

PINZA PORTAELECTRODO



- Recubrimiento de fibra de baquelita resistente a temperaturas elevadas
- Conexiones y mordazas de latón
- Con diferentes posiciones para colocar el electrodo
- Incluye 1 llave hexagonal



Código	Amperaje	Cable calibre	Inner	Master
WF0643	300 Amperes	3 AWG	6	36
WF0644	500 Amperes	2 AWG	6	36

Tipo de empaque: Caja

PINZA PARA TIERRA

- Cuerpo en lámina de acero galvanizado con acabado cromado
- Conexiones y mordazas de latón
- Doble sistema de seguridad para cable



Código	Amperaje	Inner	Master
TC0339	300 Amperes	5	50
TC0340	500 Amperes	5	50

Tipo de empaque: Caja

PINZA PARA TIERRA



- Cuerpo en lámina de acero galvanizado con acabado cromado
- Conexiones y mordazas de latón
- Doble sistema de seguridad para cable



Código	Amperaje	Inner	Master
WF0645	300 Amperes	6	36
WF0646	500 Amperes	6	36

Tipo de empaque: Caja

ELECTRODO 6013

- Fabricado en hierro dulce con revestadura en color verde
- Para trabajos de herrería, balconería y trabajos caseros
- Para soldar láminas de acero de bajo espesor en traslape o en filete y en estructuras ligeras
- Tipo de carter CAVCO



Bolsa 1 kg
Precio por bolsa

Código	Díametro	Amperes requeridos	Inner	Master
TC2085	3/32"	40 - 90 A	5	20
TC2086	1/8"	110 - 165 A	5	20

Tipo de empaque: Bolsa 1 kg

T | TELA MOSQUITERO | TENAZAS

TELA MOSQUITERO DE PLÁSTICO GRIS

- Fabricado 100% polietileno
- 15 hilos por pulgada cuadrada
- Acabado plastificado
- Orillas reforzadas



Código	Medida	Inner	Master
TC1013	0.60 m x 30 m	1	1
TC1012	0.75 m x 30 m	1	1
TC1011	0.90 m x 30 m	1	1
*TC1010	1.05 m x 30 m	1	1
TC1009	1.20 m x 30 m	1	1
TC1008	1.50 m x 30 m	1	1
TC1020	1.70 m x 30 m	1	1

Tipo de empaque: Rollo

TELA MOSQUITERO DE PLÁSTICO NEGRA

- Fabricado 100% polietileno
- 15 hilos por pulgada cuadrada
- Acabado plastificado
- Orillas reforzadas



Código	Medida	Inner	Master
TC1002	0.60 m x 30 m	1	1
TC1003	0.75 m x 30 m	1	1
TC1004	0.90 m x 30 m	1	1
TC1005	1.05 m x 30 m	1	1
TC1006	1.20 m x 30 m	1	1
TC1007	1.50 m x 30 m	1	1

Tipo de empaque: Rollo

TELA MOSQUITERO DE PLÁSTICO VERDE

- Fabricado 100% polietileno
- 15 hilos por pulgada cuadrada
- Acabado plastificado
- Orillas reforzadas



Código	Medida	Inner	Master
TC1018	0.60 m x 30 m	1	1
TC1017	0.75 m x 30 m	1	1
TC1016	0.90 m x 30 m	1	1
TC1015	1.05 m x 30 m	1	1
TC1019	1.20 m x 30 m	1	1
TC1014	1.50 m x 30 m	1	1
TC1021	1.70 m x 30 m	1	1

Tipo de empaque: Rollo

TENAZA PARA AZULEJO

- Fabricadas en acero
- Mangos con cubierta plástica de PVC
- Cuerpo pulido
- Resorte que las mantiene abiertas para facilitar el trabajo



Código	Medida	Inner	Master
TC0244	8 1/2"	4	60

Tipo de empaque: Blister

TENAZA PLAFONERA

- Fabricadas en acero
- Mango cubierto con vinil antiderrapante
- Cuerpo pulido



Código	Medida	Inner	Master
TC0307	8"	4	48

Tipo de empaque: Blister

TENAZA PARA CARPINTERO

- Fabricadas en acero
- Mango cubierto con vinil antiderrapante
- Cuerpo pulido



Código	Medida	Inner	Master
TC0377	8"	4	60

Tipo de empaque: Blister

TIJERA PARA HOJALATERO

- Cuerpo forjado en acero al carbono
- Filos rectos y templados por inducción
- Tuerca de seguridad
- Forro de mango en vinil antiderrapante



Código	Medida	Inner	Master
TC0122	7"	3	60
TC0123	10"	3	36
TC0124	12"	3	24
TC0125	14"	3	24

Tipo de empaque: Tarjeta

TIJERA DE AVIACIÓN

- Hojas de acero forjado aserradas
- Mango bimaterial antiderrapante



Código	Corte	Inner	Master
TC0120	Derecha	6	48
TC0119	Izquierda	6	48
TC0121	Recta	6	48

Tipo de empaque: Funda

TIJERA MULTIUSOS

WOLFOX

- Cuchillas en acero inoxidable
- Mango ergonómico plástico



Código	Medida	Inner	Master
WF0077	8 1/2"	6	96

Tipo de empaque: Funda

TIJERA PARA SASTRE

WOLFOX

- Fabricada en acero inoxidable
- Acabado pulido brillante



Código	Medida	Inner	Master
WF0064	8"	4	36
WF0065	10"	4	36
WF0066	12"	4	36

Tipo de empaque: Funda

TIJERA PARA COSTURA / OFICINA OJO GRANDE

WOLFOX

- Fabricada en acero inoxidable
- Acabado pulido brillante



Código	Medida	Inner	Master
WF0062	6"	6	60
WF0063	7"	6	60

Tipo de empaque: Funda

TIJERA PARA COSTURA / OFICINA

WOLFOX

- Fabricada en acero inoxidable
- Acabado pulido brillante



Código	Medida	Inner	Master
WF0057	4"	12	60
WF0058	5"	12	60
WF0059	6"	12	60
WF0060	7"	12	60
WF0061	8"	12	60

Tipo de empaque: Funda

TIJERA PARA ENTRESACAR

WOLFOX

- Fabricada en acero inoxidable
- Acabado pulido brillante



Código	Medida	Inner	Master
WF0067	7 1/2"	6	60

Tipo de empaque: Funda

TIJERA PARA PELUQUERO CON GANCHO

WOLFOX

- Fabricada en acero inoxidable



Código	Medida	Acabado	Inner	Master
WF0049	5"	Satinada	6	60
WF0051	5"	Pulido brillante	6	60
WF0050	7"	Satinada	6	60
WF0052	7"	Pulido brillante	6	60

Tipo de empaque: Funda

TIJERA PARA PELUQUERO SIN GANCHO

WOLFOX

- Fabricado en acero inoxidable



Código	Medida	Acabado	Inner	Master
WF0053	5"	Satinada	6	60
WF0055	5 1/2"	Pulido brillante	6	60
WF0054	7"	Satinada	6	60
WF0056	7 1/2"	Pulido brillante	6	60

Tipo de empaque: Funda

ALICATA PARA PEDICURE

WOLFOX

- Fabricada en acero inoxidable
- Acabado pulido brillante



Código	Medida	Inner	Master
WF0070	5 1/2"	4	60

Tipo de empaque: Funda

ALICATA CORTA UÑAS

WOLFOX

- Fabricada en acero inoxidable
- Acabado pulido brillante



Código	Medida	Inner	Master
WF0071	4 3/4"	4	60

Tipo de empaque: Funda

TIJERA PARA UÑAS

WOLFOX

- Fabricada en acero inoxidable
- Acabado pulido brillante



Código	Medida	Inner	Master
WF0069	3 1/2"	12	60

Tipo de empaque: Funda

T | TIJERAS | TORNILLOS DE BANCO

TIJERA PARA CUTÍCULA

WOLFOX

- Fabricada en acero inoxidable
- Acabado pulido brillante



Acabado brillante

Código	Medida	Inner	Master
WF0068	3 1/2"	12	60

Tipo de empaque: Funda

TIJERA ESPECIAL PARA BORDAR

WOLFOX

- Fabricada en acero inoxidable
- Acabado pulido brillante



Acabado brillante

Código	Medida	Inner	Master
WF0073	4"	12	60

Tipo de empaque: Funda

TIJERA CASA / OFICINA

WOLFOX

- Fabricada en acero inoxidable
- Mango ergonómico plástico



Código	Medida	Inner	Master
WF0074	6"	24	240
WF0075	7"	12	144
WF0076	9"	12	72

Tipo de empaque: Funda

TIJERA TIPO ESCOLAR

WOLFOX

- Navajas fabricadas en acero inoxidable
- Mango ergonómico plástico
- Punta tipo roma



Código	Medida	Inner	Master
WF0072	4 1/2"	24	240

Tipo de empaque: Funda

TIRALÍNEAS METÁLICO

- Resistente hilo de poliéster y algodón
- Gis azul extrafino 4oz



Código	Características	Inner	Master
TC0397	Metálico / 100 pies con gis	12	48
TC0399	Gis de repuesto 8 oz	12	60

Tipo de empaque: TC0397 Blister / TC0399 Granel

TIRALÍNEAS PLÁSTICO CON NIVEL Y GIS

- Resistente hilo de poliéster y algodón
- Gis azul extra fino
- Nivel de hilo



Código	Longitud	Inner	Master
TC0398	15 m	12	48
TC0399	Gis de repuesto 8 oz	12	60

Tipo de empaque: TC0397 Blister / TC0399 Granel

TORNILLO DE BANCO MULTIPROPÓSITO

- Cuerpo de hierro fundido
- Base plana giratoria
- Base plana para golpear
- Usillo rectificadado
- Mordazas planas y en V



Código	Medida	Inner	Master
TC5061	5"	1	1

Tipo de empaque: Caja

TORNILLO DE BANCO CRUZ DESLIZANTE

- Cuerpo de hierro fundido
- Base deslizable
- Mordazas forjadas e intercambiables
- Usillo rectificadado




Código	Medida	Inner	Master
TC5062	5"	1	1

Tipo de empaque: Caja

TORNILLO DE BANCO INDUSTRIAL

- Base plana giratoria
- Cuerpo de acero
- Base plana para golpear
- Mordazas forjadas e intercambiables
- Usillo rectificadado



Código	Medida	Inner	Master
TC2535	4"	1	1
TC2536	5"	1	1
TC2537	6"	1	1
TC2538	8"	1	1

Tipo de empaque: Caja

TORNILLO DE BANCO LIGERO

- Base plana giratoria
- Cuerpo de acero
- Base plana para golpear
- Mordazas forjadas e intercambiables
- Usillo rectificadado



Código	Medida	Inner	Master
TC2539	3"	1	4
TC2540	4"	1	4

Tipo de empaque: Caja

BOTIQUÍN METÁLICO

- Fabricado en lámina troquelada esmaltada
- Incluye portacandado
- Medidas:
 - Ancho: 20.5 cm
 - Alto: 29.5 cm
 - Fondo: 6.5 cm



WOLFOX

BUZÓN METÁLICO

- Fabricado en lámina troquelada esmaltada
- Tapa con bisagra
- Incluye portacandado
- Medidas:
 - Ancho: 18 cm
 - Alto: 30.5 cm
 - Fondo: 8.5 cm



WOLFOX

Código	Material	Peso	Inner	Master
WF1201	Metal	1.08 kg	2	18


Tipo de empaque: Granel

Código	Material	Peso	Inner	Master
WF1202	Metal	0.98 kg	2	18

Tipo de empaque: Granel

CADENA PARA PERRO

- Fabricada en acero cromado
- Asa de nylon



WOLFOX

CANDADO PARA BICICLETA

- Cable de acero recubierto en PVC
- Incluye 2 llaves



Gancho resistente al corte

Incluye 2 llaves

Código	Longitud	Inner	Master
WF8907	58 cm	12	120

Tipo de empaque: Colgador

Código	Diámetro de eslabón	Largo	Color de correa	Inner	Master
WF1654	2 mm	1.2 m	Azul	12	144
WF1655	2.5 mm	1.2 m	Azul	12	144
WF1656	3 mm	1.2 m	Azul	12	72
WF1657	3.5 mm	1.2 m	Azul	12	72
WF1658	4 mm	1.2 m	Azul	12	72
WF9737	2 mm	1.2 m	Roja	12	144
WF9738	2.5 mm	1.2 m	Roja	12	144
WF9739	3 mm	1.2 m	Roja	12	72
WF9740	3.5 mm	1.2 m	Roja	12	72
WF9741	4 mm	1.2 m	Roja	12	72

Tipo de empaque: Bolsa

COPA DE SUCCIÓN DOBLE 4 1/2"

- Cuerpo de polipropileno
- Discos de caucho
- Para sujetar y transportar objetos lisos de gran peso



COPA DE SUCCIÓN SENCILLA 4 1/2"

- Cuerpo de polipropileno
- Discos de caucho
- Para sujetar y transportar objetos lisos de gran peso



Código	Capacidad máxima de carga	Inner	Master
TC4660	70 kg	2	24

Tipo de empaque: Caja



Código	Capacidad máxima de carga	Inner	Master
TC4659	50 kg	4	48

Tipo de empaque: Caja

CADENA DE CASTIGO

- Fabricada en acero cromado
- Anillo en ambos extremos



WOLFOX

CONTADOR DE MANO A 4 DÍGITOS

- Fabricado en metal cromado
- Fácil de leer y reiniciar
- 4 dígitos de lectura



WOLFOX



Código	Características	Inner	Master
WF1890	4 dígitos	12	48

Tipo de empaque: Blister

PICAHIELO

- Acero al carbón templado
- Mango de madera



WOLFOX

Código	Diámetro de eslabón	Largo	Inner	Master
WF1659	2 mm	40 cm	12	144
WF1660	2.5 mm	45 cm	12	144
WF1661	3 mm	50 cm	12	144
WF1662	3.5 mm	55 cm	12	72
WF1663	4 mm	65 cm	12	72

Tipo de empaque: Bolsa

Código	Medida	Inner	Master
WF1350	7"	24	96

DESTAPACAÑOS

- Cuerpo y mango en polipropileno
- Cable de acero inoxidable que sirve como desatornillante
- Punta guía cónica



Código	Largo	Inner	Master
TC3378	4.5 m	4	12
TC2084	7.6 m	4	12

Tipo de empaque: Granel

BOMBA DESTAPACAÑOS

- Fabricado en hule
- Mango de madera 40 cm
- Para usar en tuberías de lavabo, fregadero y W.C.



Código	Diámetro	Inner	Master
WF1696	6"	20	40

Tipo de empaque: Granel

ELIMINADOR DE MOSQUITOS 9W

- Incluye una práctica charola recolectora de mosquitos en la parte inferior del eliminador
- Exterminador de uso seguro
- Longitud de onda de luz ultravioleta: 365 mm
- Tiempo de vida de lámpara: más de 5,000 horas



Código	Potencia	Frecuencia	Tensión	Inner	Master
WF9730	9W	60 Hz	120 V~	2	16

Tipo de empaque: Caja

RAQUETA MATA MOSQUITOS

- Recargable
- Poderosa red de 2 capas para atrapar y eliminar insectos voladores
- Cuenta con lámpara de LED
- Exterminador de uso seguro
- Clavija retráctil



Código	Características	Frecuencia	Tensión	Inner	Master
WF9731	Batería recargable	60Hz	120 V~	6	24

Tipo de empaque: Bolsa

CUCHILLO PARA LINÓLEO

- Hoja de acero al alto carbón
- Mango de madera
- Para linóleo, vinil, etc



Código	Medida	Inner	Master
TC0305	7 1/2" (190 mm)	12	120

Tipo de empaque: Blister

CUCHILLO DE COCINA MANGO DE POLIPROPILENO

- Hoja de acero inoxidable
- Fijado con remaches de aluminio
- Filo liso



Código	Medida	Inner	Master
WF1712	6"	12	60
WF1713	7"	12	60
WF1714	8"	12	60

Tipo de empaque: Blister

CUCHILLO DE MESA MANGO DE PLÁSTICO

- Hoja de acero inoxidable
- Fijado con remaches de aluminio



Código	Filo	Medida	Inner	Master
WF1715	Sierra	5"	24	120
WF1716	Liso	5"	24	120

Tipo de empaque: Blister

CUCHILLO CEBOLLERO MANGO DE MADERA

- Hoja de acero inoxidable
- Fijado con remaches de aluminio
- Filo liso



Código	Medida	Inner	Master
WF1707	5"	12	60
WF1708	6"	12	60
WF1709	7"	12	60
WF1710	8"	12	60
WF1711	9"	12	60

Tipo de empaque: Blister

CUCHILLO DE COCINA MANGO DE MADERA

- Hoja de acero inoxidable
- Fijado con remaches de aluminio
- Filo liso



Código	Medida	Inner	Master
WF1703	5"	12	60
WF1704	6"	12	60
WF1705	7"	12	60
WF1706	8"	12	60

Tipo de empaque: Blister

CUCHILLO DE MESA MANGO DE MADERA

- Hoja de acero inoxidable.
- Fijado con remaches de aluminio



Código	Filo	Medida	Inner	Master
WF1701	Sierra	5"	24	120
WF1702	Liso	5"	24	120

Tipo de empaque: Blister

MACHUELO SEMICÓNICO ALTO CARBÓN

- Para conexiones de tubo y roscado interno



* Precio por pieza

Código	Medida	Tipo de rosca	Canales	Inner	Master
TC1381	1/8" x 27	NPT	4	2	72
TC1382	1/4" x 18	NPT	4	2	72
TC1383	3/8" x 18	NPT	4	2	72
TC1384	1/2" x 14	NPT	4	2	20

Tipo de empaque: Granel

MACHUELO SEMICÓNICO ALTO CARBÓN

- Para aplicaciones de roscado a mano
- Para todo roscado de uso general



NC: Rosca estándar
NF: Rosca fina

* Precio por pieza

Código	Medida	Tipo de rosca	Canales	Inner	Master
TC1335	1/8" x 40	NC	3	3	180
TC1336	5/32" x 32	NC	3	3	180
TC1337	3/16" x 24	NC	3	3	105
TC1338	1/4" x 20	NC	3	3	90
TC1340	5/16" x 18	NC	3	3	90
TC1342	3/8" x 16	NC	3	3	30
TC1344	7/16" x 14	NC	3	3	30
TC1346	1/2" x 13	NC	3	3	30
TC1348	9/16" x 12	NC	3	3	30
TC1350	5/8" x 11	NC	3	3	18
TC1352	3/4" x 10	NC	3	3	21

Tipo de empaque: Granel

MACHUELOS CON TARRAJA, 24 PIEZAS

- Estuche con 24 piezas
- Incluye:
 - 1 maneral circular para tarrajas de 25.4 mm - ø1
 - 1 maneral tipo garrote de 1.5 mm - 1/6"
- Machuelos y tarrajas fabricados en acero al alto carbón
- 1 estuche plástico para cómodo transporte de herramientas y accesorios



Código	Características	Inner	Master
TC2870	24 piezas	1	8

Tipo de empaque: Estuche

MÁQUINA CORTAPELO KIT FAMILIAR

WOLFOX

- 120 V- 60Hz
- Máquina cortapeelo alámbrica y accesorios
- Incluye:
 - 2 peines
 - 1 aceite
 - 1 cepillo de limpieza
 - 4 peines guía (3mm, 6mm, guía derecha y guía izquierda)
- Uso doméstico



NOM

Código	Potencia	Inner	Master
WF1664	10.5 W	1	12

Tipo de empaque: Blister

MÁQUINAS CORTAPELO GAMA KIT

WOLFOX

- 120 V- 60Hz
- Máquina cortapeelo alámbrica, inalámbrica y accesorios
- Incluye:
 - 1 peine
 - 1 aceite
 - 1 cepillo de limpieza
 - 2 peines guía ajustable a 7 alturas
 - 6 peines guía (3mm, 6mm, 9mm, 12mm, guía derecha y guía izquierda)
- Uso profesional



NOM

Código	Potencia alámbrica	Potencia inalámbrica	Inner	Master
WF1665	10.5 W	3 W	1	12

Tipo de empaque: Blister

LLAVE ANGULAR COMPRESION 1/2" X 1/2" SIN CONTRATUERCA

WOLFOX

- Fabricada en zinc
- Rosca NPT
- Acabado satinado
- Maneral ABS



Más llaves angulares en la sección **YARDEN**. Página 226

Código	Presión máxima	Inner	Master
WF9659	100 PSI	6	240

Tipo de empaque: Granel

LLAVE ANGULAR COMPRESION 1/2" X 1/2" SIN CONTRATUERCA

WOLFOX

- Fabricada en zinc
- Rosca NPT
- Acabado cromado
- Maneral ABS



Más llaves angulares en la sección **YARDEN**. Página 226

Código	Presión máxima	Inner	Master
WF9660	100 PSI	6	240

Tipo de empaque: Granel

MEZCLADORA PARA LAVABO 4"

WOLFOX

- Ensamble de latón
- Cuerpo y manerales de ABS
- Cartucho cerámico
- 1/4" de vuelta
- Con aireador



Más llaves mezcladoras en la sección **YARDEN**. Página 218

Código	Maneral	Inner	Master
*WF9510	De Punto	2	40

Tipo de empaque: Caja

MEZCLADORA PARA COCINA 8" CUELLO DE GANSO

WOLFOX

- Ensamble de latón
- Cuerpo y manerales de ABS
- Cartucho cerámico
- 1/4" de vuelta
- Con aireador



Más llaves mezcladoras en la sección **YARDEN**. Página 218

Código	Maneral	Inner	Master
*WF9509	De punto	2	20

Tipo de empaque: Caja

MOLINO MANUAL PARA CARNE TIPO MONTABLE

WOLFOX

- Cuerpo de hierro estañado
- Molino con tolva baja
- Incluye cuchilla de repuesto



Código	Características	Inner	Master
WF1643	#12	2	6
WF1644	#22	1	2
WF1645	#32	1	2

Tipo de empaque: Caja

MOLINO MANUAL PARA CARNE TIPO PRENSA

WOLFOX

- Cuerpo de hierro estañado
- Molino con tolva baja
- Ajuste tipo prensa
- Incluye cuchilla de repuesto



Código	Características	Inner	Master
WF1640	#5	2	6
WF1641	#8	2	6
WF1642	#10	2	4

Tipo de empaque: Caja

MOLINO PARA GRANO

WOLFOX

- Cuerpo de hierro estañado
- Molino con tolva baja
- Ajuste tipo prensa
- Para cereal y grano



Código	Características	Inner	Master
WF2541	Molino manual	6	6

Tipo de empaque: Caja

VERNIER ANÁLOGO 6" CON ESTUCHE

- Fabricado en acero inoxidable
- Grabado en 2 escalas (cm y pulgadas)
- Tolerancia: 0.002" / 0.05 mm
- Incluye estuche de plástico



Código	Longitud	Inner	Master
TC4565	6"	2	24

Tipo de empaque: Estuche

VERNIER ANÁLOGO 6"

- Fabricado en acero al carbón
- Grabado en 2 escalas (cm y pulgadas)
- Tolerancia: 0.016" / 0.4 mm



Código	Longitud	Inner	Master
WF0599	6"	6	72

Tipo de empaque: Blister

WOLFOX

VERNIER ANÁLOGO PLÁSTICO 5"

- Grabado en 2 escalas (cm y pulgadas)
- Con guía y soporte metálico
- Recomendado para uso escolar y doméstico



Código	Longitud	Inner	Master
WF9725	5"	10	120

Tipo de empaque: Bolsa

WOLFOX

CAÑA CON CARRETE

- Caña de fibra de vidrio con grafito
- Carrete en línea abierto con sistema anti-bloqueo
- Manivela de 2 posiciones y caña de 2 secciones
- Ojillos reforzados



Código	Largo de caña	Inner	Master
WF6101	1.8 m	2	10
WF6102	2.1 m	2	10

Tipo de empaque: Blister

WOLFOX

CAÑA TELESCÓPICA CON CARRETE Y ACCESORIOS

- Carrete en línea abierto con sistema anti-bloqueo
- Manivela de 2 posiciones
- Caña de fibra de vidrio y ojillos reforzados
- Incluye:
 - 1 caña
 - 1 carrete
 - 1 señuelo
 - 1 flotador
 - 1 cebo falso
 - 3 plomadas
 - 5 anzuelos con línea



Código	Largo de caña	Inner	Master
WF6103	1.8 m	2	20
WF6104	2.1 m	2	20

Tipo de empaque: Blister

WOLFOX

HILO DE NYLON MULTICOLOR PARA PESCA

- 100% Poliamida
- Alta resistencia
- Carrete con 100 m
- Multiusos (plomaría, albañilería, manualidades, etc)



Caja 10 hilos

Código	Calibre	Inner	Master
WF9513	0.30 mm	10	240
WF9514	0.35 mm	10	240
WF9515	0.40 mm	10	240
WF9516	0.50 mm	10	240
WF9517	0.60 mm	10	240
WF9518	0.70 mm	10	240
WF9519	0.80 mm	10	180
WF9520	0.90 mm	10	180
WF9521	1 mm	10	180

Tipo de empaque: Carrete

WOLFOX

HILO DE NYLON AZUL PARA PESCA

- 100% Poliamida
- Alta resistencia
- Carrete con 100 m
- Multiusos (plomaría, albañilería, manualidades, etc)



Caja 10 hilos

Código	Calibre	Inner	Master
WF9696	0.30 mm	10	240
WF9697	0.35 mm	10	240
WF9698	0.40 mm	10	240
WF9699	0.50 mm	10	240
WF9700	0.60 mm	10	240
WF9701	0.70 mm	10	240
WF9702	0.80 mm	10	180
WF9703	0.90 mm	10	180
WF9704	1 mm	10	180

Tipo de empaque: Carrete

WOLFOX

ANZUELO BLISTER 100 PIEZAS

- Fabricado en acero al alto carbón
- Revestimiento níquelado
- Ojo redondo
- Punta recta "filo de navaja"
- Presentación en blister (100 piezas)



Caja 100 pzas
*Precio por blister

Código	Medida	Inner	Master
WF9381	#8	10	80
WF9382	#9	10	160
WF9383	#10	10	160
WF9384	#11	10	160
WF9385	#12	10	160
WF9386	#13	10	160
WF9387	#14	10	160
WF9388	#15	10	160
WF9389	#16	10	160
WF9390	#18	10	160
WF9391	#20	10	160

Tipo de empaque: Blister

WOLFOX



fulgore[®]

162	<i>ILUMINACIÓN</i>
173	<i>ARTEFACTOS ELÉCTRICOS</i>
205	<i>CONDUCTORES</i>
208	<i>MULTÍMETROS</i>
211	<i>VIDEO Y TELEFONÍA</i>
216	<i>HOGAR</i>



FOCO LED | TIPO BULBO

- Encendido instantáneo
- Para uso interior y exterior
- Ahorro de energía y menor emisión de calor
- No usar con atenuadores de luz
- Disponible en tres tipos de color de luz



Cálida: 2,700 K



Fría: 5,000 K



Día: 6,500 K

Base	Voltaje	Frecuencia	Vida
E27	120 - 240 V~	60 Hz	15,000 hr

NOM

MODELO
A19

LED
LIGHT

LUZ CÁLIDA

Código	Consumo	Equivale	Flujo Luminoso	Inner	Master
FP0208	5 W	40 W	450 lm	10	60
FP0211	9 W	60 W	810 lm	10	60
FP0214	12 W	75 W	1,080 lm	10	60
FP0217	15 W	100 W	1,350 lm	10	60
FP0220	18 W	125 W	1,620 lm	10	60

LUZ FRÍA

FP0207	5 W	40 W	450 lm	10	60
FP0210	9 W	60 W	810 lm	10	60
FP0213	12 W	75 W	1,080 lm	10	60
FP0216	15 W	100 W	1,350 lm	10	60
FP0219	18 W	125 W	1,620 lm	10	60

LUZ DE DÍA

FP0206	5 W	40 W	450 lm	10	60
FP0209	9 W	60 W	810 lm	10	60
FP0212	12 W	75 W	1,080 lm	10	60
FP0215	15 W	100 W	1,350 lm	10	60
FP0218	18 W	125 W	1,620 lm	10	60

Tipo de empaque: Blister

- Encendido instantáneo
- Para uso interior y exterior
- Ahorro de energía y menor emisión de calor
- No usar con atenuadores de luz

LED
LIGHT

NUEVO
PRODUCTO



FU0692



FU0267



FU0693



FU0694

NOM



Día: 6,500 K

FOCO LED ALTO WATAGE LUZ DE DÍA

Base	Voltaje	Frecuencia	Vida
E27	120 - 240 V~	60 Hz	15,000 hr

Código	Watts	Ilumina igual	Lumens	Inner	Master
FU1678	30 W	140 W	2,400 lm	2	24
FU1679	40 W	205 W	3,200 lm	2	24
FU1680	50 W	250 W	4,000 lm	2	12
FU1681	75 W	375 W	6,000 lm	1	48

Tipo de empaque: Caja



FOCO LED GU-10 - No usar con atenuadores de luz

Código	Tipo de luz	Watts	Ilumina igual	Lumens	Inner	Master
FP0083	Luz de día	5 W	35 W	300 lm	12	48
FP0084	Luz cálida	5 W	35 W	300 lm	12	48
FP0086	Luz de día	7 W	40 W	500 lm	12	48
FP0085	Luz cálida	7 W	40 W	500 lm	12	48

FOCO LED MR-16

FP0079	Luz de día	5 W	35 W	300 lm	12	48
FP0080	Luz cálida	5 W	35 W	300 lm	12	48
FP0081	Luz de día	7 W	40 W	500 lm	12	48
FP0082	Luz cálida	7 W	50 W	500 lm	12	48

FOCO LED JDR (E-27)

FP0087	Luz de día	5 W	35 W	300 lm	12	48
FP0088	Luz cálida	5 W	35 W	300 lm	12	48
FP0089	Luz de día	7 W	40 W	500 lm	12	48
FP0090	Luz cálida	7 W	50 W	500 lm	12	48

Tipo de empaque: Caja



FP0083 - FP0086



FP0079 - FP0082



FP0087 - FP0090

NOM



Voltaje	Frecuencia	Vida
120 V - 220 Vca	60 Hz	15,000 hr



Cálida: 2,700 K



Día: 6,500 K



FP0187 / FP0190



FP0186 / FP0189



FP0185 / FP0188

LED LIGHT

- Para uso interior y exterior
- No usar con atenuadores de luz
- Ahorro de energía y menor emisión de calor contra reflectores dicróicos

FOCO LED PAR

Código	Producto	Tipo de luz	Watts	Ilumina igual	Lumens	Inner	Master
FP0187	Foco LED PAR-38	Luz de día	13 W	75 W	950 lm	12	48
FP0190	Foco LED PAR-38	Luz cálida	13 W	75 W	950 lm	12	48
FP0186	Foco LED PAR-30	Luz de día	10 W	55 W	750 lm	12	48
FP0189	Foco LED PAR-30	Luz cálida	10 W	55 W	750 lm	12	48
FP0185	Foco LED PAR-20	Luz de día	7 W	40 W	450 lm	12	48
FP0188	Foco LED PAR-20	Luz cálida	7 W	40 W	450 lm	12	48

Tipo de empaque: Caja

Base	Voltaje	Frecuencia	Vida
E27	120 V - 220 Vca	60 Hz	15,000 hr



Cálida: 2,700 K



Día: 6,500 K

NOM



FP0183 / FP0184

FP0099 / FP0100

LED LIGHT

NOM

TUBO [T8]



Voltaje	Frecuencia	Vida
120 V - 220 Vca	60 Hz	15,000 hr



Día: 6,500 K

TUBO LED, LUZ DE DÍA - Cuerpo de aluminio - Difusor de policarbonato

Código	Producto	Longitud	Watts	Ilumina igual	Lumens	Inner	Master
FP0183	Tubo LED blanco	60 cm	10 W	40 W	800 lm	5	20
FP0184	Tubo LED blanco	120 cm	19 W	80 W	1,600 lm	5	20
FP0099	Tubo LED transparente	60 cm	9.5 W	40 W	800 lm	5	20
FP0100	Tubo LED transparente	120 cm	19 W	80 W	1,600 lm	5	20

Tipo de empaque: Caja



FOCO LED R, LUZ CÁLIDA

Código	Watts	Ilumina igual	Lumens	Inner	Master
FU1210	8W	45W	450	4	48
FU1211	13W	65W	750	4	48
FU1212	16W	75W	1,065	4	48

Tipo de empaque: Caja

- Para uso interior y exterior
- Dimeable

NOM



Cálida: 2,700 K

7



FOCO AHORRADOR | ESPIRAL

- Encendido instantáneo
- Para uso interior y exterior
- Alto flujo luminoso
- Ahorra 75% de energía
- No usar con atenuadores de luz
- Excelente distribución de luz



Día: 6,500 K

Base	Voltaje	Frecuencia	Vida
E-27	120 V~	60 Hz	10,000 hr

NOM

TUBO
T5



FU0692



FU0267



FU0693



FU0694



FU1041

FOCO AHORRADOR ESPIRAL ALTO WATAGE, LUZ DE DÍA

Código	Watts	Ilumina igual	Lumens	Corriente	Inner	Master
FU0692	45 W	45 W = 150 W	2,700 lm	550 mA	5	20
FU0267	65 W	65 W = 300 W	4,225 lm	765 mA	5	25
FU0693	85 W	85 W = 400 W	5,525 lm	985 mA	5	20
FU0694	105 W	105 W = 500 W	6,825 lm	1.30 A	5	20
FU1041	120 W	120 W = 600 W	7,800 lm	1.60 A	2	12

Tipo de empaque: Caja

FOCO AHORRADOR MINI ESPIRAL

LUZ DE DÍA

Base	Voltaje	Frecuencia	Vida
E27	120 V~	60 Hz	10,000 hr

Código	Watts	Ilumina igual	Lumens	Corriente	Inner	Master
FU0686	9 W	9 W = 40 W	450 lm	120 mA	12	60
FU0027	11 W	11 W = 50 W	550 lm	135 mA	12	60
FU0028	13 W	13 W = 55 W	650 lm	155 mA	12	60
FU0768	15 W	15 W = 60 W	780 lm	205 mA	4	24
FU0769	20 W	20 W = 80 W	1,140 lm	260 mA	4	24
FU0770	25 W	25 W = 90 W	1,500 lm	330 mA	4	24

SET 4 PIEZAS

FU0863	20 W	20 W = 80 W	1,140 lm	260 mA	10	10
FU0864	25 W	25 W = 90 W	1,500 lm	330 mA	10	10

LUZ CÁLIDA

FU0317	11 W	11 W = 50 W	550 lm	135 mA	12	60
FU0319	15 W	15 W = 60 W	780 lm	205 mA	12	60
FU0320	20 W	20 W = 80 W	1,140 lm	260 mA	12	60

Tipo de empaque: Blister



- Encendido instantáneo
- Ahorra 75% de energía
- No usar con atenuadores de luz

TUBO
T2

NOM



Día: 6,500 K



Cálida: 2,700 K



NOM



- Encendido instantáneo
- Ahorra 75% de energía
- No usar con atenuadores de luz

Base	Voltaje	Frecuencia	Vida
E27	120 V~	60 Hz	10,000 hr



Cálida: 2,700 K

TUBO
[T3]



FOCO AHORRADOR MINI ESPIRAL, LUZ CÁLIDA

Código	Watts	Ilumina igual	Lumens	Corriente	Vida	Inner	Master
FU0321	25 W	25 W = 90 W	1,500 lm	330 mA	12	60	60

Tipo de empaque: Blister



- Encendido instantáneo
- Ahorra 75% de energía
- No usar con atenuadores de luz

Base	Voltaje	Frecuencia
E27	120 V~	60 Hz



Día: 6,500 K

TUBO
[T4]

NOM



FOCO AHORRADOR 3U, LUZ DE DÍA

Código	Watts	Ilumina igual	Lumens	Corriente	Vida	Inner	Master
FU0022	15 W	15 W = 60 W	780 lm	205 mA	10,000 hr	12	60
FU0024	20 W	20 W = 80 W	1,140 lm	260 mA	10,000 hr	12	60
FU0026	25 W	25 W = 90 W	1,500 lm	330 mA	10,000 hr	12	60

Tipo de empaque: Blister



- Encendido instantáneo
- Ahorra 75% de energía
- No usar con atenuadores de luz

Base	Voltaje	Frecuencia
E27	120 V~	60 Hz



Día: 6,500 K

TUBO
[T4]

NOM



FOCO AHORRADOR 2U, LUZ DE DÍA

Código	Watts	Ilumina igual	Lumens	Corriente	Vida	Inner	Master
FU0016	9 W	9 W = 40 W	450 lm	120 mA	10,000 hr	12	60
FU0018	11 W	11 W = 50 W	550 lm	135 mA	10,000 hr	12	60
FU0020	13 W	13 W = 55 W	650 lm	155 mA	10,000 hr	12	60

Tipo de empaque: Blister



- Encendido instantáneo
- Ahorra 75% de energía
- No usar con atenuadores de luz

Base	Voltaje	Frecuencia
E27	120 V~	60 Hz



Día: 6,500 K

NOM



FOCO AHORRADOR TIPO GLOBO, LUZ DE DÍA

Código	Watts	Ilumina igual	Lumens	Corriente	Vida	Inner	Master
FU0032	15 W	15 W = 50 W	650 lm	150 mA	10,000 hr	10	20
FU0865	25 W	25 W = 80 W	1,125 lm	320 mA	10,000 hr	5	20
FU1102	30 W	30 W = 110 W	1,750 lm	425 mA	10,000 hr	5	20

Tipo de empaque: Blister



- Encendido instantáneo
- Ahorra 75% de energía
- No usar con atenuadores de luz

Base	Voltaje	Frecuencia
E27	120 V~	60 Hz



Día: 6,500 K

TUBO
[T3]



FOCO AHORRADOR ESPIRAL, LUZ DE DÍA

Código	Watts	Ilumina igual	Lumens	Corriente	Vida	Inner	Master
FU0031	25 W	25 W = 90 W	1,500 lm	330 mA	10,000 hr	12	60

Tipo de empaque: Blister



- Encendido instantáneo
- Ahorra 75% de energía
- No usar con atenuadores de luz

Base	Voltaje	Frecuencia
E27	120 V~	60 Hz



Día: 6,500 K



Cálida: 2,700 K

TUBO
[T4]



FOCO AHORRADOR ESPIRAL, LUZ DE DÍA

Código	Watts	Ilumina igual	Lumens	Corriente	Vida	Inner	Master
FU0029	15 W	15 W = 60 W	780 lm	205 mA	10,000 hr	12	60
FU0030	20 W	20 W = 80 W	1,140 lm	260 mA	10,000 hr	12	60
FU1043	30 W	30 W = 105 W	1,950 lm	350 mA	10,000 hr	10	60

Tipo de empaque: Blister

ILUMINACIÓN | LÁMPARAS CIRCULARES | FOCOS | PORTALÁMPARAS



FU0040 / FU0043

- No usar con dimmer o atenuador de luz
- Iluminan igual a los focos de 70 W



FU0041 / FU0042

- FU0041 es repuesto para FU0040
- FU0042 es repuesto para FU0043
- Diseñados para operar con balastos, electrónicos de lámparas fluorescentes [T9]

LÁMPARAS CIRCULARES, LUZ DE DÍA

Código	Watts	Ilumina igual	Lumens	Inner	Master
FU0040	22 W	70 W	770	20	20
FU0043	32 W	120 W	1,200	20	20
FU0041	22 W	70 W	770	20	20
FU0042	32 W	120 W	1,200	20	20

Base	Voltaje	Frecuencia	Vida
E27	120 V~	60 Hz	6,000 hr



Día: 6,500 K

TUBO
T9



Tipo de empaque: Caja



FOCO CORONA FIJO

- Los modelos claro y opaco contienen 10 focos de cada uno de los siguientes colores: azul, naranja, verde, rojo y amarillo

Código	Color	Watts	Lumens	Inner	Master
FU0052	Claro	7.5 W	36	250	2000
FU0054	Transparente	7.5 W	38	250	2000

Base	Voltaje	Frecuencia	Vida
E12	120 V~	60 Hz	1,200 hr

* Precio por foco

Se surte en caja con 50 piezas

FOCO CORONA INTERMITENTES

FU0055	Claro	7.5 W	36	100	2000
FU0057	Transparente	7.5 W	38	100	2000



Tipo de empaque: Caja



FU0302 / FU0360



FU0303



FU0304



FU0300 / FU0301

FOCO

- Frecuencia 60 Hz

Código	Producto	Color	Base	Watts	Lumens	Inner	Master
FU0302	Foco flama	Perla	E27	40 W	340 lm	100	400
FU0360	Foco flama	Claro	E27	40 W	380 lm	100	400
FU0303	Foco vela	Claro	E27	40 W	380 lm	100	400
FU0304	Foco vela	Claro	E14	40 W	380 lm	100	400
FU0300	Foco horno / refrigerador	Perla	E27	40 W	360 lm	100	400
FU0301	Foco horno / refrigerador	Perla	E27	25 W	190 lm	100	400

Voltaje	Frecuencia	Vida
120 V~	60 Hz	1,200 hr



Tipo de empaque: Caja



FU0870

- 120 V~
- Reflector dicróico de halógeno
- Uso en interiores



FU0871

- Base para empotrar un reflector dicróico MR16 incandescente y LED
- Incluye portalámparas, cable de tierra y anillo sujetador (no incluye reflector, ni reductor de voltaje)



FU0872

- Base para empotrar un reflector dicróico MR16 incandescente y LED
- Cables de 15 cm
- Para operar a 12 V~ (adquiera por separado aditamentos para reducir el voltaje)

NOM

PORTALÁMPARA PARA DICRÓICO

Código	Producto	Watts	Temperatura	Inner	Master
FU0870	Reflector dicróico MR-16	50 W	2,700 K	20	200
FU0871	Portalámpara y base para dicróico	50 W	-	12	48
FU0872	Portalámpara para dicróico	50 W	-	50	600

Voltaje	Frecuencia	Vida
120 V~	60 Hz	2,000 hr



Tipo de empaque: Caja / FU0872 Bolsa

**LED
LIGHT**



FU1386

FU1387

FU1388

- Caja de aluminio inyectado
- Vidrio templado
- Sellado hermético para uso interior y exterior
- Cable de alimentación: 30 cm (3 x18 AWG)
- Temperatura de luz: 6,500 K
- El sensor trabaja durante el día y noche
- Sensor:
 - Rango de detección 8-12m
 - Ángulo de detección: 120°
- LED de alta potencia

*Protección al agua **IP65**

Voltaje	Frecuencia	Vida
110-220 V~	60 Hz	30,000 hr



Día: 6,500 K

NOM

LUMINARIO LED CON SENSOR DE MOVIMIENTO, LUZ DE DÍA

Código	Watts	Ilumina igual	Lumens	Inner	Master
FU1386	20 W	200 W	1,600 lm	1	10
FU1387	30 W	300 W	2,400 lm	1	4
FU1388	50 W	500 W	4,000 lm	1	4

Tipo de empaque: Caja



**NUEVO
PRODUCTO**

**LED
LIGHT**



FU1670

FU1671

FU1672

FU1673

FU1674

- Caja de aluminio inyectado
- Vidrio templado de 4 mm
- Sellado hermético para uso en interior y exterior
- Cable de alimentación: 30 cm (3 x18 AWG)
- LED de alta potencia

*Protección al agua **IP65**

Voltaje	Frecuencia	Vida
110-220 V~	60 Hz	30,000 hr



Día: 6,500 K

NOM

LUMINARIO LED DELGADO, LUZ DE DÍA

Código	Watts	Lumens	Inner	Master
FU1670	20 W	1,600 lm	1	10
FU1671	30 W	2,400 lm	1	10
FU1672	50 W	4,000 lm	1	4
FU1673	100 W	8,000 lm	1	2
FU1674	150 W	12,000 lm	1	2

Tipo de empaque: Caja



**NUEVO
PRODUCTO**

**LED
LIGHT**



FP0200

FP0201

FP0202

FP0203

- Caja de aluminio
- Vidrio templado de 4 mm
- Sellado hermético para uso en interior y exterior
- Cable de alimentación: 30 cm (3 x18 AWG)
- LED de alta potencia

*Protección al agua **IP65**

Voltaje	Frecuencia	Vida
120 V~	60 Hz	15,000 hr



Día: 6,500 K

NOM

LUMINARIO LED ULTRADELGADO, LUZ DE DÍA

Código	Watts	Lumens	Inner	Master
FP0200	10 W	700 lm	2	24
FP0201	20 W	1,500 lm	2	24
FP0202	30 W	2,400 lm	2	20
FP0203	50 W	3,800 lm	1	12

Tipo de empaque: Caja





FP0052

- Funciona con 4 pilas (AA) no incluidas



FP0051

- Fácil de fijar, incluye cinta autoadherible en el reverso
- Funciona con 3 pilas (AAA) no incluidas



FP0053

- Fácil de fijar, incluye cinta autoadherible en el reverso
- Funciona con 3 pilas (AAA) no incluidas

LED
LIGHT



LUZ LED MULTIUSO DE TOQUE - Portátil

Código	Producto	Voltaje	Lumens	Vida	Inner	Master
FP0052	Redondo 14 cm	6 V	25 lm	30,000 hr	12	48
FP0051	Redondo 7 cm (set 2 Piezas)	4.5 V	9 lm	30,000 hr	12	48
FP0053	Rectangular 18 x 4.5 cm	4.5 V	15 lm	30,000 hr	12	48

Tipo de empaque: Blister



* Puede conectar más de 2 luminarios de manera simultánea.

- Base fabricada en aluminio
- Pantalla de policarbonato
- Incluye cable de alimentación (sin clavija) y cable de interconexión
- Cuerpo del luminario: 1.8cm de ancho x 3.2 cm de alto

LED
LIGHT

LUMINARIO LED GABINETE ULTRADELGADO

Voltaje	Frecuencia	Vida
110 - 220 V~	60 Hz	40,000 hr



Día: 6,500 K

NOM

Código	Longitud	Watts	Lumens	# LEDS	Inner	Master
FU1434	60 cm	18W	1,440 lm	96	3	20
FU1435	120 cm	36W	2,880 lm	192	2	20

Tipo de empaque: Caja



* Puede conectar más de 2 luminarios de manera simultánea.

- Base fabricada en ABS
- Incluye cable de alimentación y de interconexión
- Cuerpo de Luminario: 3.3 cm de ancho x 3.5 cm de alto

LED
LIGHT

LUMINARIO LED GABINETE

Voltaje	Frecuencia	Vida
110 - 220 V~	60 Hz	30,000 hr



Día: 6,500 K

NOM

Código	Longitud	Watts	Lumens	# LEDS	Inner	Master
FU1331	30 cm	6 W	500 lm	48	4	20
FU1332	60 cm	11 W	950 lm	72	4	20
FU1333	90 cm	19 W	1,650 lm	96	4	20
FU1334	120 cm	24 W	2,100 lm	120	4	20

Tipo de empaque: Caja



FU0785



FU0581



FU0580

- Incluye batería recargable
- Enciende automáticamente al faltar la energía eléctrica
- Correa de nylon para encendido (Excepto FU0580)
- Incluye cable para recargar
- 2 funciones: lámpara y lámpara de emergencia

LUMINARIOS DE EMERGENCIA, LUZ DE DÍA

Voltaje	Frecuencia
120 V~	60 Hz



Día: 6,500 K

NOM

Código	Watts	Longitud	# LEDS	Batería	Duración de pila	Inner	Master
FU0785	5 W	66.5 cm	90	3 x 4 V	20 hr	2	6
FU0581	5 W	40 cm	60	2 x 4 V	20 hr	4	16
FU0580	3 W	21 cm	30	2 x 4 V	13 hr	4	16

Tipo de empaque: Caja





FU0013



FU1119

- Montaje de pared
- Fococelda con sensor de movimiento y luminosidad
- Sensores con ajuste de sensibilidad al movimiento
- No funciona al ser expuesto a la luz solar
- Sensor:
 - Máx área de detección: 9 m
 - Ángulo de detección: 180°
- Temporizador: 10 seg a 7 min
- No incluye focos

*Protección al agua IP44

LUMINARIO CON SENSOR DE MOVIMIENTO PAR 38

Código	Color	Watts máx	Socket	Voltaje	Frecuencia
FU0013	Negro	300 W	E27	120 V~	60 Hz
FU1119	Blanco	300 W			

Tipo de empaque: Caja

NOM



FU1118



FU1117

- Fabricado en policarbonato
- Radio de cobertura del sensor: 1 a 9 m
- Temporizador: 10 seg a 5 min
- No incluye foco

LUMINARIO CON SENSOR DE MOVIMIENTO INFRAROJO

Código	Color	Watts máx	Socket	Voltaje	Frecuencia
FU1118	Negro	60 W	E27	120 V~	60 Hz
FU1117	Blanco	60 W			

Tipo de empaque: Caja

NOM



- Instalación: Techo / pared
- Alarma de humo con zumbador
- Botón con LED indicador
- Voltaje alarma: 6.5 V - 7.5 V
- Volumen de alarma: > 85 db (3 m)
- Batería: DC 9 V (incluida)
- Rango de temperatura de trabajo: -10 °C a 40 °C



- Instalación: Techo
- No funciona al ser expuesto a luz solar
- Para uso interior
- Máxima área de detección: 6m - 360°
- Cuenta con switch de ajuste a 3 tiempos
- Temporizador: 10 seg a 7 min
- Incluye 2 tornillos y 2 taquetes para su instalación



Tensión	Frecuencia
120 V~	60 Hz



NOM

DETECTOR DE HUMO

Código	Características	Inner	Master
FU0916	Detector de humo	2	24

Tipo de empaque: Blister

SENSOR DE MOVIMIENTO PARA TECHO

Código	Watts máx	Inner	Master
FU0794	800 W	4	24

Tipo de empaque: Blister



- Instalación: Techo / pared
- No funciona al ser expuesto a luz solar
- Para uso interior y exterior
- Máxima área de detección: 6m - 360°
- Temporizador: 10 seg a 5 min
- Para foco ahorrador e incandescente

NOM



Socket	Tensión	Frecuencia
E27	120 V~	60 Hz

SOCKET CON SENSOR DE MOVIMIENTO

Código	Watts máx	Inner	Master
FU0904	60 W	4	48

Tipo de empaque: Blister



- Para uso interior
- Ángulo de detección: 110°
- Máxima área de detección: 9m - 110°
- Nivel de sonido: 60 db
- Instalación: Pared
- Utiliza batería alcalina 9 V (no incluida)

NOM



ALARMA Y ANUNCIADOR CON SENSOR DE MOVIMIENTO

Código	Voltaje	Inner	Master
FU0793	9 V	4	24

Tipo de empaque: Blister



- Instalación: pared
- No funciona al ser expuesto a luz solar
- Para uso interior y exterior
- Máxima área de detección: 8m - 180°
- Temporizador: 15 seg a 11 min

NOM



Tensión	Frecuencia
120 V~	60 Hz

SENSOR DE MOVIMIENTO PARA PARED

Código	Watts máx	Inner	Master
FU0795	800 W	4	24

Tipo de empaque: Blister



- Cuerpo de aluminio
- Pantalla de polipropileno
- Incluye tirantes de 1 m y driver

**LED
LIGHT**

PANEL COLGANTE LED, LUZ DE DÍA

Voltaje	Frecuencia	Vida
110-220 V~	60 Hz	30,000 hr



Día: 6,500 K

NOM

Código	Watts	Lumens	Medida	Espesor	#LEDS	Inner	Master
FU1346	36 W	2,500 lm	60 x 60 cm	1 cm	180	1	5
FU1347	48 W	3,400 lm	120 x 30 cm	1 cm	240	1	5
FU1348	72 W	5,000 lm	120 x 60 cm	1 cm	360	1	2

Tipo de empaque: Caja



**LED
LIGHT**

**LED
LIGHT**



- Cuerpo de aluminio

NOM



- Base metálica y cubierta de acrílico

NOM



Día: 6,500 K



Día: 6,500 K



PLAFÓN LED EMPOTRABLE, LUZ DE DÍA

Voltaje	Frecuencia	Vida
110-220 V~	60 Hz	30,000 hr

Código	Watts	Lumens	Diámetro exterior	Diámetro instalación	#LEDS	Inner	Master
FU1242	6 W	300 lm	12 cm	11 cm	30	1	10
FU1243	12 W	750 lm	17 cm	16 cm	60	1	10
FU1244	18 W	1,100 lm	22 cm	21 cm	90	1	10

Tipo de empaque: Caja

PLAFÓN LED SOBREPONER, LUZ DE DÍA

Voltaje	Frecuencia	Vida
110-220 V~	60 Hz	30,000 hr

Código	Watts	Lumens	# de LEDS	Diámetro	Inner	Master
FU1255	10 W	700 lm	52	26 cm	4	10
FU1256	15 W	1,050 lm	76	33 cm	4	10
FU1257	19 W	1,400 lm	105	38 cm	2	8

Tipo de empaque: Caja



- Multicolor (rojo, verde y azul)
- Incluye control remoto

FU1200



- Luz de día 6,500 K

FU1199

**LED
LIGHT**

NOM



*Protección al agua IP44

Voltaje	Frecuencia
110-220 V~	60 Hz

CINTA LED - 60 LED's por metro - Incluye cinta autoadherible a lo largo de toda la cinta - Medida ajustable, puede cortarse cada 5 cm

Código	Producto	Medida cinta	Watts	Inner	Master
FU1200	Cinta multicolor	5 m x 10 mm	39.5 W	1	2
FU1199	Cinta luz de día	5 m x 8 mm	18.5 W	1	2

Tipo de empaque: FU1200 Blister / FU1199 Caja



FU0168
- Encendido automático al anochecer
- No incluye interruptor



FU0268



FU0167



FU0429



FU0428



FU0166

LÁMPARA VELADORA

- Fabricada en plástico resistente al calor - Tipo Incandescente - Con interruptor para encendido y apagado - Frecuencia 60 Hz - 120 V-

Código	Producto	Watts	Vida	Inner	Master
FU0168	Lámpara veladora con fotocelda	4 W	1,200 hr	12	60
FU0268	Rectangular	4 W	1,200 hr	12	60
FU0167	Flor	4 W	1,200 hr	12	60
FU0429	Osito	4 W	1,200 hr	12	60
FU0428	Luna	4 W	1,200 hr	12	60
FU0166	Mariposa	4 W	1,200 hr	12	60

NOM



Tipo de empaque: Blister



FU0430



FU0425



FU0337



FU0324



FU0336



FU0335

LÁMPARA VELADORA

- Fabricada en plástico resistente al calor - Tipo Incandescente - Con interruptor para encendido y apagado - Frecuencia 60 Hz - 120 V-

Código	Producto	Watts	Vida	Inner	Master
FU0430	Patito	4 W	1,200 hr	12	60
FU0425	Concha	4 W	1,200 hr	12	60
FU0337	Football	4 W	1,200 hr	12	60
FU0324	Baseball	4 W	1,200 hr	12	60
FU0336	Soccer	4 W	1,200 hr	12	60
FU0335	Basketball	4 W	1,200 hr	12	60

NOM



Tipo de empaque: Blister



FU0783



FU0782



FU0670



FU0671

FAROL - Fabricado en aluminio - Vidrio claro biselado - Base E-27 - Para exteriores y jardines - No incluye foco

Código	Producto	Tipo	Altura	Potencia máxima	Voltaje		Frecuencia	
					Inner	Master	120 V~	60 Hz
FU0783	Farol colonial blanco	Soportado	45 cm	100 W	2	10		
FU0782	Farol cuadrado blanco	Soportado	35 cm	100 W	2	10		
FU0670	Farol clásico blanco	Soportado	35 cm	100 W	2	10		
FU0671	Farol clásico blanco	Suspendido	35 cm	100 W	2	10		

NOM



Tipo de empaque: Caja



FU0784



FU0781



FU0672



FU0673

FAROL - Fabricado en aluminio - Vidrio claro biselado - Base E-27 - Para exteriores y jardines - No incluye foco

Código	Producto	Tipo	Altura	Potencia máxima	Voltaje		Frecuencia	
					Inner	Master	120 V~	60 Hz
FU0784	Farol colonial negro	Soportado	45 cm	100 W	2	10		
FU0781	Farol cuadrado negro	Soportado	35 cm	100 W	2	10		
FU0672	Farol clásico negro	Soportado	35 cm	100 W	2	10		
FU0673	Farol clásico negro	Suspendido	35 cm	100 W	2	10		

NOM



Tipo de empaque: Caja

ILUMINACIÓN | LUMINARIOS SUBURBANOS | ARBOTANTES



- Carcasa de aluminio
- Incluye foco ahorrador espiral grande de 85 W luz de día (FU0693)
- Uso exterior

*Protección al agua IP65

FU0710



- Carcasa de policarbonato
- Incluye 1 foco ahorrador grande de: 65 W luz de día

*Protección al agua IP20

FU1079



- Carcasa de plástico
- Incluye foco ahorrador espiral grande de 65 W luz de día (FU0267)
- Uso exterior

*Protección al agua IP25

FU0157


NOM

LUMINARIO SUBURBANO AHORRADOR

- Diámetro del acrílico difusor: 9" - Fococelda automática

Código	Características	Tipo	Lumens	Potencia máxima	Corriente máxima	Inner	Master
FU0710	Sin brazo carcasa de aluminio	Ahorradora	3,575	85 W	0.98 A	1	4
FU1079	Con brazo carcasa plástica	Ahorradora	4,225	65 W	0.68 A	1	4
FU0157	Sin brazo carcasa plástica	Ahorradora	2,250	65 W	0.50 A	1	6

Tipo de empaque: Caja



- Tipo suburbano
- Largo cable: 25 cm
- Con fotocelda para encendido y apagado automático
- Incluye brazo, abrazadera y tornillería
- Diámetro de acrílico difusor: 10"
- Para uso exterior

* Incluye lámpara no reemplazable

*Protección al agua IP65

Día: 6,500 K

NOM

LUMINARIO SUBURBANO DE LED 50 W CON BRAZO, LUZ DE DÍA

Código	Watts	Tipo	Lumens	Corriente	Inner	Master
FU1078	50 W	LED	4000	0.5 A	1	4

Tipo de empaque: Caja



- Cuerpo fabricado en ABS y pantalla en acrílico
- Con fotocelda para encendido y apagado automático
- Incluye brazo, abrazadera y tornillería
- Incluye 2 focos ahorradores grandes de: 4 U 36 W luz de día
- Para uso exterior

*Protección al agua IP55

NOM

Base	Voltaje	Frecuencia
E27	120 V~	60 Hz



LUMINARIO SUBURBANO AHORRADOR CON BRAZO 2 X 36 W

Código	Tipo	Lumens	Potencia máxima	Corriente máxima	Inner	Master
FU1080	Ahorradora	3,800	72 W	0.6 A	1	4

Tipo de empaque: Caja



FU0422



FU0295

- FU0422: Compatible con el interruptor fotoeléctrico

- FU0295: Fabricado en plástico
- Voltaje dual

NOM



CONTACTO FOCOCELDA

Código	Características	Frecuencia	Inner	Master
FU0422	125 V~ 15 A	60 Hz	10	100
FU0295	120 V~ / 220 V~	50 - 60 Hz	5	50

Tipo de empaque: Caja



FU0668



FU0669

- Base fabricada en ABS
- Pantalla de policarbonato
- Para exteriores e interiores
- Incluye foco ahorrador grande 3U luz de día 20 W (FU0024)

*Protección al agua IP44

NOM

ARBOTANTE

Código	Producto	Watts	Inner	Master
FU0668	Arbotante vaso	20 W	2	10
FU0669	Arbotante globo	20 W	2	10

Tipo de empaque: Caja



ARTEFACTOS ELÉCTRICOS

LÍNEA HABITAT

- Fabricado en Policarbonato
- Incluye tornillos
- Los apagadores, contactos y placas de la línea HABITAT sólo son compatibles entre ellos

- Voltaje 120 V~ 15A
- Frecuencia 60 Hz



FU1466



FU1465



FU1464



FU1462 / FU1463



FU1460 / FU1461



FU1458 / FU1459

NOM

PLACA

Código	Producto	Inner	Master
FU1466	Placa 2 Contactos Aterrizados	10	200
FU1465	Placa Contacto Aterrizado	10	200
FU1464	Placa Apagador Sencillo + Contacto Aterrizado	10	200
FU1462	Placa 3 Apagadores Sencillos	10	200
FU1463	Placa 2 Apagadores Sencillos + Apagador 3 Vías	10	200
FU1460	Placa 2 Apagadores Sencillos	10	200
FU1461	Placa Apagador Sencillo + Apagador 3 Vías	10	200
FU1458	Placa Apagador Sencillo	10	200
FU1459	Placa Apagador 3 Vías	10	200

Tipo de empaque: Bolsa



ARTEFACTOS ELÉCTRICOS LÍNEA DECOR



- Fabricados en Policarbonato
- Incluye tornillos
- Los apagadores, contactos y placas de la línea DECOR sólo son compatibles entre ellos
- Voltaje 120 V~ 15A
- Frecuencia 60 Hz



FU1327



FU1328
Salida máx de USB es 2.1A



FU1326



FU1325



FU1324



FU1323 / FU1322

CONTACTO




Código	Producto	Características	Inner	Master
FU1327	Contacto Doble Aterrizado GFCI con Placa Plástica	Terminales de latón	4	50
FU1328	Contacto Sencillo Aterrizado + USB doble	Terminales de latón	4	200
FU1326	Contacto Doble Aterrizado	Terminales de latón	20	200

APAGADOR

FU1325	Apagador Triple	-	10	200
FU1324	Apagador Doble	-	10	200
FU1323	Apagador 3 Vias	-	20	200
FU1322	Apagador Sencillo	-	20	200

Tipo de empaque: Bolsa



- "Línea DECOR"
- Fabricada en ABS
- Incluye tornillos

PLACA PLÁSTICA

Código	Características	Inner	Master
FU1319	1 ventanas	80	640
FU1320	2 ventanas	60	480
FU1321	3 ventanas	40	320

Tipo de empaque: Bolsa



- "Línea DECOR".
- Fabricado en policarbonato
- Función de apagador y dimmer
- Incluye tornillos



DIMMER DE PALANCA

Código	Características	Potencia	Inner	Master
FU1329	120 V- 60 Hz	600 W	2	100

Tipo de empaque: Bolsa

ARTEFACTOS ELÉCTRICOS LÍNEA CLÁSICA

- Fabricado en Policarbonato
- Incluye tornillos
- Los apagadores, contactos y placas de la línea CLÁSICA sólo son compatibles entre ellos

- Voltaje 120 V~ 15A
- Frecuencia 60 Hz



FU0900



FU1450



FU1451 / FU1452



FU1448 / FU1449



FU1446 / FU1447



FU1454



FU1455



FU1456



FU1457

PLACA

Código	Producto	Formado por los artículos	Inner	Master
FU0900	Juego de Placa y 2 Contactos Aterrizados	-	10	200
FU1450	Placa Apagador Sencillo + Contacto Aterrizado	FU0891 + FU0895 + FU0894	10	200
FU1451	Placa 3 Apagadores Sencillos	FU0892 + FU0895	10	200
FU1452	Placa 2 Apagadores Sencillos + Apagador 3 Vías	FU0892 + FU0895 + FU0896	10	200
FU1448	Placa 2 Apagadores Sencillo	FU0891 + FU0895	10	200
FU1449	Placa Apagador Sencillo + Apagador 3 Vías	FU0891 + FU0895 + FU0896	10	200
FU1446	Placa Apagador Sencillo	FU0890 + FU0895	10	200
FU1447	Placa Apagador 3 Vías	FU0890 + FU0896	10	200
FU1454	Placa Timbre	FU0890 + FU0899	10	200
FU1455	Placa Conector TV	FU0890 + FU0897	10	200
FU1456	Placa Conector Teléfono	FU0890 + FU0898	10	200
FU1457	Placa Dimmer Giratorio	FU0890 + FU0911	10	200

Tipo de empaque: Bolsa

NOM



FU0894



FU0893



FU0899



FU0896



FU0895

CONTACTO - Fabricados en Policarbonato - Los apagadores, contactos y placas de la línea clásica sólo son compatibles entre ellos - Frecuencia 60 Hz

Código	Producto	Características	Inner	Master
FU0894	Contacto Aterrizado	120 V~ 15 A	20	600
FU0893	Contacto Polarizado	120 V~ 15 A	20	600
FU0899	Timbre	120 V~ 10 A	20	600
FU0896	Apagador 3 VÍAS	120 V~ 10 A	20	600
FU0895	Apagador Sencillo	120 V~ 10 A	20	600

Tipo de empaque: Bolsa

NOM



FU0911

NOM



FU0898



FU0897


CONECTOR - Fabricados en Policarbonato - Los apagadores, contactos y placas de la línea clásica sólo son compatibles entre ellos

Código	Producto	Especificaciones	Características	Inner	Master
FU0911	Dimmer Giratorio	120 V~ 60 Hz 150 W	Para focos dimeables	10	600
FU0898	Conector para Teléfono	-	4 hilos	20	600
FU0897	Conector para TV	70 Ohms	Para TV, conector de zinc	20	600

Tipo de empaque: Bolsa



FU0892



FU0891



FU0890

PLACA PLÁSTICA - Fabricada en policarbonato - Incluye tornillos

Código	Características	Inner	Master
FU0892	3 ventanas	20	480
FU0891	2 ventanas	20	480
FU0890	1 ventana	20	480

Tipo de empaque: Bolsa



ARTEFACTOS ELÉCTRICOS PLACAS LÍNEA ITALIANA



- Fabricado en aluminio
- Chasis plástico
- Incluye tornillos

- Voltaje 120 V~ 15A
- Frecuencia 60 Hz



FU1445



FU1442



FU1443



FU1444



FU1441

NOM

PLACA

Código	Producto	Formado por los artículos	Inner	Master
FU1445	Placa 2 Contactos Sencillos	FU0764 + FU0702	10	200
FU1442	Placa Contacto Sencillo	FU0763 + FU0702	10	200
FU1443	Placa Apagador Sencillo + Contacto Sencillo	FU0764 + FU0702 + FU0699	10	200
FU1444	Placa 2 Apagadores Sencillos	FU0892 + FU0895	10	200
FU1441	Placa Apagador Sencillo	FU0763 + FU0699	10	200

Tipo de empaque: Bolsa



FU0765



FU0764



FU0763



FU0143

PLACA DE ALUMINIO

- Fabricada en aluminio - Chasis plástico - Incluyen tornillos - Para apagadores tipo italiano - Espesor: 0.8mm

Código	Producto	Inner	Master
FU0765	Placa de aluminio 3 ventanas	30	300
FU0764	Placa de aluminio 2 ventanas	30	300
FU0763	Placa de aluminio 1 ventana	30	300
FU0143	Placa de aluminio ciega	30	300



Tipo de empaque: Bolsa



FU0702



FU0699



FU0701

CONTACTO Y APAGADOR

- Fabricado en baquelita - Frecuencia 60 Hz

Código	Producto	Características	Inner	Master
FU0702	Contacto Sencillo	120 V~ 15 A	50	500
FU0699	Apagador Sencillo	120 V~ 10 A	50	500
FU0701	Apagador Escalera	120 V~ 10 A	50	500

Tipo de empaque: Granel

NOM



FU0698



FU0718

APAGADOR FLUORESCENTE

- Fabricado en baquelita - Botón fluorescente - Frecuencia 60 Hz

Código	Producto	Características	Inner	Master
FU0698	Apagador Sencillo Fluorescente	120 V~ 10 A	50	500
FU0718	Apagador Escalera Fluorescente	120 V~ 10 A	50	500

Tipo de empaque: Granel

NOM



FU0144



FU0143



FU0141



FU0142



FU0153


PLACA DE ALUMINIO - Incluye tornillos

Código	Producto	Usos	Espesor	Inner	Master
FU0144	Placa piloto	Para pasar cableado	0.8 mm	30	300
FU0143	Placa ciega	Para cubrir cajas chalupas	0.8 mm	30	300
FU0141	Placa contacto dúplex	Para contactos y apagadores dúplex	0.8mm	30	300
FU0142	Placa contacto sencillo	Para uso con contactos sencillos	0.8 mm	30	300
FU0153	Placa palanca vertical	Para apagador de palanca	0.8mm	30	300

Tipo de empaque: Bolsa



FU0148



FU0152


PLACA PLÁSTICA - Incluye tornillos

Código	Producto	Usos	Inner	Master
FU0148	Placa ciega	Para cubrir cajas chalupas	30	300
FU0152	Placa palanca vertical	Para apagador de palanca	30	300


Tipo de empaque: Bolsa



FU0149



FU0151



FU0154 / FP0046



FU1621

PLACA PLÁSTICA - Incluye tornillos

Código	Producto	Usos	Inner	Master
FU0149	Placa piloto	Para pasar cableado	30	300
FU0151	Placa sencillo	Para uso con contactos sencillos	30	300
FU0154	Placa contacto dúplex	Para contactos y apagadores dúplex	30	300
FP0046	Placa contacto dúplex	Para contactos y apagadores dúplex	50	400
FU1621	Placa dúplex hospital (1.05 mm)	Para contactos y apagadores dúplex	30	300

Tipo de empaque: Bolsa





FU1626



FU1627

· Orificio centrado



FU1628

· Orificio a un costado

PLACA METÁLICA (ACERO) - Incluye tornillos

Código	Producto	Usos	Espesor	Inner	Master
FU1626	Placa contacto sencillo	Para uso con contactos sencillos	0.8 mm	30	300
FU1627	Placa contacto sencillo caja dúplex	Para uso con contactos sencillos	0.8 mm	30	300
FU1628	Placa contacto sencillo caja dúplex	Para uso con contactos sencillos	0.8 mm	30	300



Tipo de empaque: Bolsa



FU1625



FU1623



FU1622



FU1624

PLACA METÁLICA (ACERO) - Incluye tornillos

Código	Producto	Usos	Espesor	Inner	Master
FU1625	Placa contacto sencillo	Para uso con contactos sencillos	0.8 mm	30	300
FU1623	Placa contacto dúplex	Para contactos y apagadores dúplex	0.8 mm	30	300
FU1622	Placa palanca vertical	Para apagador de palanca	0.8 mm	30	300
FU1624	Placa ciega	Para cubrir cajas chulapas	0.8 mm	30	300



Tipo de empaque: Bolsa



FU0395



FU0155



FP0041

PLACA PLÁSTICA INTEMPERIE - Resistente a climas variables

Código	Producto	Usos	Inner	Master
FU0395	Placa intemperie sencilla	Para contactos sencillos	10	60
FU0155	Placa intemperie dúplex	Para contactos dúplex	10	60
FP0041	Placa intemperie dúplex	Para contactos dúplex	15	300



Tipo de empaque: FU Bolsa / FP Granel



FU1614



FU1615



FU1616

CONTACTO - Fabricado en policarbonato - Incluye tornillos - Frecuencia 60 Hz

Código	Producto	Características	Inner	Master
FU1614	Contacto dúplex	120 V~ 20 A	20	200
FU1615	Contacto dúplex	250 V~ 20 A	20	200
FU1616	Contacto sencillo	120 V/ 220~ 20 A	10	200

Tipo de empaque: Bolsa

NOM



FU0283



FU0094



FU0093



FU1617

CONTACTO - Fabricado en policarbonato - Incluye tornillos (FU0283) - Frecuencia 60 Hz

Código	Producto	Tipo de conexión	Características	Inner	Master
FU0283	Contacto sencillo mixto	Terminales de presión metálicas	120 V~ 20 A	20	200
FU0094	Contacto sencillo aterrizado	Terminales de presión metálicas	120 V~ 15 A	20	200
FU0093	Contacto cara de chino sencillo	Con tornillos y con terminales de presión	250 V~ 15 A	20	200
FU1617	Contacto cara de chino sencillo	Con tornillos y con terminales de presión	220 V~ 20 A	20	200

Tipo de empaque: Bolsa

NOM



FU0431 / FU0090 / FP0029



FU0092



FU1618



FU1619

CONTACTO - Incluye tornillos - Frecuencia 60 Hz

Código	Producto	Tipo de conexión	Características	Inner	Master
FU0431	Contacto dúplex 10 pzs	Con tornillos y con terminales de presión	120 V~ 15 A	2	20
FU0090	Contacto dúplex	Con tornillos y con terminales de presión	125 V~ 15 A	20	200
FP0029	Contacto dúplex	Con tornillos y con terminales de presión	125 V~ 15 A	20	400
FU0092	Contacto cara de chino doble	Con tornillos y con terminales de presión	250 V~ 15 A	20	200
FU1618	Contacto dúplex hospital	Con tornillos	120 V~ 15 A	10	200
FU1619	Contacto dúplex hospital	Con tornillos	120 V~ 20 A	10	200

Tipo de empaque: FU Bolsa / FP0029 Granel / FU0431 Caja

NOM



ARTEFACTOS ELÉCTRICOS | CONTACTOS | APAGADORES



FU0401 / FP0034



FU0122



FU0129



FU0359



FU0130

APAGADOR - Incluye tornillos (FU0401, FP0034, FU0122 y FU0129) - Frecuencia 60 Hz

Código	Producto	Material	Características	Inner	Master
FU0401	Apagador combinado aterrizado	Baquelita	120 V~ 15 A	15	150
FP0034	Apagador combinado aterrizado	Baquelita	120 V~ 15 A	20	200
FU0122	Apagador combinado polarizado	Baquelita	120 V~ 15 A	15	150
FU0129	Apagador de palanca doble	Baquelita	120 V~ 15 A	15	150
FU0359	Apagador sencillo vertical	Policarbonato	120 V~ 15 A	20	200
FU0130	Apagador sencillo vertical	Policarbonato	120 V~ 15 A	25	250

Tipo de empaque: FU Bolsa / FP Granel

NOM



FU0408 / FP0044



FU0100 / FP0026



FU0096



FU0095



FU1620

CONTACTO - Incluye base y tornillos (FU0096) - Incluye tornillos (FU0095) - Frecuencia 60 Hz

Código	Producto	Material	Características	Inner	Master
FU0408	Contacto dúplex de superficie polarizado	ABS	120 V~ 15 A	20	200
FP0044	Contacto dúplex de superficie polarizado	ABS	120 V~ 15 A	20	200
FU0100	Contacto dúplex de superficie aterrizado	ABS	125 V~ 15 A	20	200
FP0026	Contacto dúplex de superficie aterrizado	ABS	125 V~ 15 A	20	200
FU0096	Contacto sencillo visible plano	ABS	120 V~ 6 A	20	400
FU0095	Contacto Sencillo Visible oval	PVC	120 V~ 6 A	20	300
FU1620	Contacto dúplex superficie aterrizado	Policarbonato	120 V~ 15 A	20	200

Tipo de empaque: FU Bolsa / FP Granel

NOM



FU0123 / FP0042



FU0125



FU0124



FU0126

APAGADOR - Fabricado en ABS - Incluye base y tornillos - Frecuencia 60 Hz

Código	Producto	Características	Inner	Master
FU0123	Apagador sencillo visible oval	120 V~ 6 A	30	300
FP0042	Apagador sencillo visible oval	120 V~ 15 A	30	300
FU0125	Apagador de timbre visible	120 V~ 6 A	30	300
FU0124	Apagador sencillo visible plano	125 V~ 6 A	40	240
FU0126	Apagador de timbre visible	120 V~ 6 A	40	240

Tipo de empaque: FU Bolsa / FP Granel

NOM



ARTEFACTOS ELÉCTRICOS PORTALÁMPARAS



- Rosca de aluminio
- Base E27
- Frecuencia 60 Hz



FU0419



FU0080



FU0081



FU0079 / FP0028



FU0082

PORTALÁMPARA

Código	Producto	Material	Voltaje	Inner	Master
FU0419	Portalámpara con Apagador de Llave	Baquelita	250 V~ 250 W	20	200
FU0080	Portalámpara con Apagador de Paso	Baquelita	250 V~ 250 W	20	200
FU0081	Portalámpara con Cadena	Baquelita	200 V~ 250 W	20	200
FU0079	Portalámpara Sencillo	PVC	125 V~ 4 A	20	200
FP0028	Portalámpara Sencillo	PVC	125 V~ 4 A	20	400
FU0082	Portalámpara Doble	Baquelita	250 V~ 660 W	15	150

Tipo de empaque: FU Bolsa / FP Granel

NOM



FU0075 / FP0025



FU0078



FU0077 / FP0031



FU0076

PORTALÁMPARA LADRÓN - Fabricada en baquelita - Rosca de aluminio - 2 contactos polarizados - Base E27 - Frecuencia 60 Hz

Código	Producto	Características	Inner	Master
*FU0075	Portalámpara ladrón con cadena	125 V~ 660 W	20	200
*FP0025	Portalámpara ladrón con cadena	125 V~ 660 W	50	400
FU0078	Portalámpara ladrón con cadena	120 V~ 660 W	20	200
FU0077	Portalámpara ladrón sencillo	120 V~ 660 W	20	200
FP0031	Portalámpara ladrón sencillo	120 V~ 660 W	50	400
FU0076	Portalámpara ladrón sencillo	120 V~ 660 W	20	200

Tipo de empaque: FU Bolsa / FP Granel

NOM





FU0287



FU0420



FU0286

PORTALÁMPARA · Fabricada en aluminio · Rosca de aluminio · Base E27 · Frecuencia 60 Hz

Código	Producto	Características	Inner	Master
FU0287	Portalámpara con cadena	250 V~ 250 W	20	200
FU0420	Portalámpara con apagador de llave	250 V~ 250 W	20	200
FU0286	Portalámpara con apagador de paso	250 V~ 660 W	20	200

Tipo de empaque: Bolsa

NOM



FU0407



FU0265



FU0406



FP0027



FU0070 / FU0071

PORTALÁMPARA REDONDO · Rosca de aluminio (FP0027 cobre) · Base: E27 · Frecuencia 60 Hz

Código	Producto	Medida	Material	Características	Inner	Master
FU0407	Portalámpara para techo con cadena y contacto polarizado	4"	Porcelana	250 V~ 660 W	6	60
FU0406	Portalámpara para techo con cadena	4"	Porcelana	250 V~ 660 W	6	60
FU0070	Portalámpara redondo	3"	Porcelana	250 V~ 660 W	10	80
FU0071	Portalámpara redondo	4"	Porcelana	250 V~ 660 W	10	80
FU0265	Portalámpara redondo	4"	Baquelita	250 V~ 660 W	20	200
*FP0027	Portalámpara redondo	4"	Porcelana	250 V~ 660 W	10	80

Tipo de empaque: FU Caja / FP Granel

NOM



FU0073 / FP0038



FU0085 / FP0039



FU0072



FU0266



FU0404



FU0257

PORTALÁMPARA · Rosca de aluminio (FU0266 y FU0404 baquelita) · Frecuencia 60 Hz

Código	Producto	Material	Base	Características	Inner	Master
FU0073	Portalámpara en base cuadrada	Porcelana	E27	250 V~ 660 W	20	200
FP0038	Portalámpara base cuadrada	Porcelana	E27	250 V~ 660 W	20	240
FU0085	Portalámpara para candil sencillo	Porcelana	E12	250 V~ 660 W	20	400
FP0039	Portalámpara para candil sencillo	Porcelana	E12	250 V~ 660 W	50	500
FU0072	Portalámpara anuncio	Porcelana	E26	250 V~ 660 W	20	200
FU0266	Portalámpara con clavija	Baquelita	E27	120 V~ 660 W	20	400
FU0404	Portalámpara con clavija	Baquelita	E27	120 V~ 660 W	20	400
FU0257	Tapón convertidor de portalámpara a tomacorriente polarizado	PVC	E27	125 V~ 15 A	40	400

Tipo de empaque: FU Bolsa / FP Granel

NOM





FU0316



FU0086



FP0030



FU0088



FU0089



FU0087

PORTALÁMPARA - Rosca de aluminio - Frecuencia 60 Hz

Código	Producto	Material	Medida cables	Base	Características	Inner	Master
FU0316	Portalámpara intemperie con cables	Aluminio / Portalámpara de porcelana	15 cm	E27	250 V~ 150 W	10	60
FU0086	Portalámpara reforzada de hule intemperie con cables	Hule	12 cm	E27	200 V~ 660 W	20	200
FP0030	Portalámpara de hule intemperie con cables	Hule	12 cm	E27	200 V~ 660 W	20	400
FU0088	Portalámpara para candil soporte escuadra con cables	Porcelana	15 cm	E27	250 V~ 660 W	20	200
FU0089	Portalámpara para candil soporte niple con cables	Porcelana	15 cm	E27	250 V~ 660 W	20	200
FU0087	Portalámpara mogul sencillo	Porcelana	-	E39	600V~ 1500W	10	100

Tipo de empaque: FU Bolsa / FP Granel

NOM



FU1358

- Para tubo fluorescente y LED T8
- Potencia máxima: 660 W



FU0405

- "Tipo Americano"
- Macho y hembra
- Instalación con tornillos
- Potencia máxima: 660 W



FU0236 / FU0237

- Encapsulado de plástico protegido con destellador de neón

PORTALÁMPARA - Frecuencia 60 Hz

Código	Producto	Material	Base	Características	Inner	Master
FU1358	Portalámparas	Plástico PBT	G13	600 V~	20	200
FU0405	Portalámparas slimline con resorte	Baquelita	-	Macho 1000 V~ / Hembra 600 V~	10	100
FU0236	Arrancadores para lámpara fluorescente	Plástico	-	FS-2 / 20 W / 120 V~	100	2000
FU0237	Arrancadores para lámpara fluorescente	Plástico	-	FS-4 / 40 W / 120 V~	100	2000

Tipo de empaque: Bolsa / Caja FU0236 y FU0237

NOM



FU0288



FU0289



FU0291

CUBIERTA PORTALÁMPARA CIRCULAR INTEMPERIE - Fabricada en aluminio - Incluye tornillos y empaque


Código	Producto	Inner	Master
FU0288	Cubierta Portalámparas Circular Intemperie, 1 Toma	10	120
FU0289	Cubierta Portalámparas Circular Intemperie, 2 Tomas	10	120
FU0291	Cubierta Portalámparas Circular Intemperie, 3 Tomas	10	120

Tipo de empaque: Encogible





FU0712



FU0412




FU1636



FU0128



FU0411



FU0413

APAGADOR DE PALANCA

- Base de baquelita - Switch de latón - Frecuencia 60 Hz

Código	Producto	Palanca	Características	Inner	Master
FU0712	Apagador de palanca, 2 tornillos	2 posiciones	125 V~ 15 A	20	400
FU0412	Apagador de palanca, 4 tornillos	2 posiciones	120 V~ 15 A	20	400
FU1636	Apagador de palanca, 6 tornillos	2 posiciones	120 V~ 15 A / 250 V~ 10 A	20	400
FU0128	Apagador de palanca	2 posiciones	125 V~ 6 A	20	400
FU0411	Apagador de palanca, 3 tornillos	3 posiciones	120 V~ 15 A	20	400
FU0413	Apagador de palanca, 6 tornillos	3 posiciones	120 V~ 15 A	20	400

Tipo de empaque: Bolsa

NOM



FU0274



FU1637



FU1638



FU1639



FU0343



FU0277

APAGADOR

- Frecuencia 60 Hz

Código	Producto	Material	Características	Inner	Master
FU0274	Apagador de cadena 2 posiciones	ABS	250 V~ 3 A	20	400
FU1637	Apagador cadena 2 posiciones	ABS	125 V~ 6 A / 250 V~ 3 A	20	400
FU1638	Apagador media vuelta 2 posiciones	Plástico	125 V~ 6 A / 250 V~ 3 A	10	400
FU1639	Apagador media vuelta 2 posiciones	Metálico	125 V~ 6 A / 250 V~ 3 A	10	400
FU0343	Apagador de paso mecanismo deslizable	ABS	125 V~ 3 A	50	300
FU0277	Apagador de presión "push"	ABS	120 V~ 3 A	40	400

Tipo de empaque: Bolsa

NOM





FU1583



FU1584



FU1589



FU1594

Uso industrial

CLAVIJA Y CONTACTO DE SEGURIDAD MEDIA VUELTA

- Frecuencia 60 Hz

Código	Características	Material	Inner	Master
FU1583	250 V~ 20 A	Baquelita	5	200
FU1584	250 V~ 20 A	Hule	5	100
FU1589	250 V~ 20 A	Nylon	3	100
FU1594	250 V~ 20 A	Nylon	3	200

Tipo de empaque: Bolsa

NOM



FU1590 / FU1591 / FU1592



FU1585 / FU1586 / FU1587



FU1595 / FU1596 / FU1597

Uso industrial

CLAVIJA Y CONTACTO DE SEGURIDAD MEDIA VUELTA 3 POLOS

- Fabricada en nylon

- Uso industrial

- Frecuencia 60 Hz

Código	Características	Inner	Master
FU1590	120 V~ 15 A	3	200
FU1585	120 V~ 15 A	5	200
FU1595	120 V~ 15 A	3	200
FU1591	250 V~ 15 A	3	200
FU1586	250 V~ 15 A	5	200
FU1596	250 V~ 15 A	3	200
FU1592	277 V~ 15 A	3	200
FU1587	277 V~ 15 A	5	200
FU1597	277 V~ 15 A	3	200

Tipo de empaque: Bolsa / FU1595 Granel

NOM



FU1593



FU1588



FU1598

Uso industrial

CLAVIJA Y CONTACTO DE SEGURIDAD MEDIA VUELTA 4 POLOS

- Fabricada en nylon

- Uso industrial

- Frecuencia 60 Hz

Código	Características	Inner	Master
FU1593	120-250 V~ 20 A	3	100
FU1588	120-250 V~ 20 A	3	100
FU1598	120-250 V~ 20 A	3	100

Tipo de empaque: Bolsa

NOM





CLAVIJA COCINA 3P 3 CONECTORES RESEPTÁCULO

Código	Características	Frecuencia	Inner	Master
FU1646	125 V~ / 250 V~ 50 A	60 Hz	6	60

Tipo de empaque: Bolsa

CLAVIJA COCINA 3P 4 CONECTORES

Código	Características	Frecuencia	Inner	Master
FU1647	125 V~ / 250 V~ 50 A	60 Hz	40	

Tipo de empaque: Caja



FU1648



FU1649



FU1650

CONTACTOS

Código	Producto	Características	Inner	Master
FU1648	Contacto pared secadora receptáculo	250 V~ 30 A	6	60
FU1649	Contacto pared cocina receptáculo	250 V~ 50 A	6	60
FU1650	Contacto pared secadora receptáculo	125 V~ / 250 V~ 30 A	6	60

Tipo de empaque: Caja



FU1651



FU1652



FU1653

CONTACTOS

Código	Producto	Características	Inner	Master
FU1651	Contacto pared cocina receptáculo	125 V~ / 250 V~ 50 A	6	60
FU1652	Contacto pared secadora receptáculo	125 V~ / 250 V~ 30 A	6	60
FU1653	Contacto pared cocina receptáculo	125 V~ / 250 V~ 50 A	6	60

Tipo de empaque: Caja





CONTACTO SUPERFICIE SECADORA RECEPTÁCULO

Código	Características	Frecuencia	Inner	Master
FU1654	250 V~ 30 A	60 Hz	6	60

Tipo de empaque: Caja



CONTACTO SUPERFICIE COCINA RECEPTÁCULO

Código	Características	Frecuencia	Inner	Master
FU1655	250 V~ 50 A	60 Hz	6	60

Tipo de empaque: Caja



CONTACTO SUPERFICIE SECADORA RECEPTÁCULO

Código	Características	Frecuencia	Inner	Master
FU1656	125 V~ 30 A	60 Hz	6	60

Tipo de empaque: Caja



CONTACTO SUPERFICIE COCINA RECEPTÁCULO

Código	Características	Frecuencia	Inner	Master
FU1657	125 V~ 50 A	60 Hz	6	60

Tipo de empaque: Caja



CONTACTO SUPERFICIE COCINA RECEPTÁCULO

Código	Características	Frecuencia	Inner	Master
FU1658	125 V~ 50 A	60 Hz	6	60

Tipo de empaque: Caja



SENSOR DE MOVIMIENTO DE PARED 180°

Código	Características	Frecuencia	Inner	Master
FU1666	800 W / 250 W	60 Hz	6	60

Tipo de empaque: Caja



FU0115



FU0293



FU0114 / FP0032



FU0105 / FP0045



FU0118 / FP0036



FU0711

*Protección al agua IP44

CLAVIJA Y CONTACTO BLINDADO CON ABRAZADERA

- Fabricados en ABS - Frecuencia 60 Hz

Código	Producto	Características	Inner	Master
FU0115	Clavija cara de chino con abrazadera	250 V~ 15 A	25	400
FU0293	Contacto cara de chino con abrazadera	250 V ~ 15 A	20	200
FU0114	Clavija aterrizado con abrazadera	120 V~ 15 A	25	400
FU0105	Contacto aterrizado con abrazadera	120 V~ 15 A	20	200
FP0032	Clavija aterrizado con abrazadera	120 V~ 15 A	25	500
FP0045	Contacto aterrizado con abrazadera	120 V~ 15 A	25	500
FU0118	Clavija con abrazadera	120 V ~ 15 A	25	400
FU0711	Contacto con abrazadera	120 V ~ 15 A	20	200
FP0036	Clavija con abrazadera	120 V~ 15 A	50	500

Tipo de empaque: FU Bolsa / FP Grael

NOM



FU1137



FU1142



FU0415



FU0414



FU0417



FU0416

*Protección al agua IP44

CLAVIJA Y CONTACTO ATERORIZADO CON ABRAZADERA PLÁSTICA

- Fabricados en ABS - Frecuencia 60 Hz

Código	Producto	Características	Inner	Master
FU1137	Clavija cara de chino con abrazadera	120 V~ 15 A	20	200
FU1142	Contacto cara de chino con abrazadera	120 V ~ 15 A	20	200
FU0415	Clavija aterrizado con abrazadera	120 V ~ 15 A	20	200
FU0414	Contacto aterrizado con abrazadera	120 V ~ 15 A	20	200
FU0417	Clavija con abrazadera	120 V~ 15 A	20	200
FU0416	Contacto con abrazadera	120 V ~ 15 A	20	200

Tipo de empaque: Bolsa

NOM



FU1139



FU1141



FU1138



FU1140



FU0112 / FP0043



FU1472

CLAVIJA Y CONTACTO REFORZADO CON ABRAZADERA METÁLICA

- Fabricados en ABS - Frecuencia 60 Hz

Código	Producto	Características	Inner	Master
FU1139	Clavija Reforzada Cara de Chino con terminal a tierra	120 V~ 15 A	25	400
FU1141	Contacto Reforzado Cara de Chino con terminal a tierra	120 V ~ 15 A	20	200
FU1138	Clavija Reforzada Aterrizado con terminal a tierra	120 V~ 15 A	25	400
FU1140	Contacto Reforzado Aterrizado con terminal a tierra	120 V ~ 15 A	20	200
FU0112	Clavija reforzada con Abrazadera	120 V~ 15 A	25	400
FU1472	Contacto reforzado con Abrazadera	120 V~ 15 A	20	200
FP0043	Clavija reforzada con Abrazadera	120 V~ 15 A	25	500

Tipo de empaque: FU Bolsa / FP Grael

NOM





FU0418



FP0035



FU0111 / FP0040

CLAVIJA - Frecuencia 60 Hz

Código	Producto	Material	Características	Inner	Master
FU0418	Clavija blindada	Acero	120 V~ 15 A	25	200
FP0035	Clavija blindada	Acero	120 V~ 15 A	25	300
FU0111	Clavija de hule redonda	Policarbonato	125 V~ 15 A	50	400
FP0040	Clavija de hule redonda	Policarbonato	125 V~ 15 A	50	400

Tipo de empaque: FU Bolsa / FP Granel

NOM



FU0421



FU0103



FP0033

CLAVIJA Y CONTACTO COLGANTE - Fabricados en hule - Frecuencia 60 Hz

Código	Producto	Características	Inner	Master
FU0421	Clavija colgante	125 V~ 15 A	25	200
FU0103	Contacto colgante	120 V~ 15 A	25	500
FP0033	Clavija colgante	125 V~ 15 A	50	500

Tipo de empaque: FU Bolsa / FP Granel

NOM



FU0313



FU0314



FU0109



FU0385



FU0386



FU0384

CLAVIJA DE PLÁSTICO - Fabricada en hule - Frecuencia 60 Hz

Código	Producto	Color	Características	Inner	Master
FU0313	Clavija de plástico	Café	125 V~ 15 A	50	1000
FU0314	Clavija de plástico	Marfil	125 V~ 15 A	50	1000
FU0109	Clavija de plástico	Negro	120 V~ 15 A	50	1000
FU0385	Clavija de hule ovalada	Café	120 V~ 10 A	50	1000
FU0386	Clavija de hule ovalada	Marfil	125 V~ 10 A	50	1000
FU0384	Clavija de hule ovalada	Negro	120 V~ 10 A	50	1000

Tipo de empaque: Bolsa

NOM



FU0402



FU0403



FU0106



FP0037



FU0107

CLAVIJA CONVERTIDORA - Frecuencia 60 Hz

Código	Producto	Material	Características	Inner	Master
FU0402	Clavija convertidora plana	Policarbonato	120 V~ 15 A	25	1000
FU0403	Clavija convertidora redonda	Policarbonato	120 V~ 15 A	25	500
FU0106	Clavija convertidora a tierra polarizada	PVC	125 V~ 15 A	50	500
FP0037	Clavija convertidora a tierra polarizada	Termoplástico	125 V~ 15 A	100	1000
FU0107	Clavija convertidora a tierra polarizada	ABS	125 V~ 15 A	40	400

Tipo de empaque: FU Bolsa / FP Granel

NOM



ARTEFACTOS ELÉCTRICOS

TUBOS FLEXIBLES

- Fabricado en acero galvanizado
- Espesor 0.22 mm



Recubierto PVC
para intemperie



TUBO FLEXIBLE RECUBIERTO PVC

Código	Diámetro	Longitud	Peso x metro	Pesos x rollo	Inner	Master
FU1418	3/8"	50 m	158 g	7.90 kg	1	1
FU1419	1/2"	50 m	172 g	8.60 kg	1	1
FU1420	3/4"	50 m	233 g	11.65 kg	1	1
FU1421	1"	50 m	346 g	17.30 kg	1	1
FU1422	1 1/4"	30 m	469 g	14.07 kg	1	1
FU1423	1 1/2"	30 m	793 g	23.79 kg	1	1
FU1424	2"	30 m	1031 g	30.93 kg	1	1

TUBO FLEXIBLE

Código	Diámetro	Longitud	Peso x metro	Pesos x rollo	Inner	Master
FU1425	3/8"	50 m	120 g	6.00 kg	1	1
FU1426	1/2"	50 m	130 g	6.50 kg	1	1
FU1427	3/4"	50 m	168 g	8.40 kg	1	1
FU1428	1"	50 m	256 g	12.80 kg	1	1
FU1429	1 1/4"	30 m	330 g	9.90 kg	1	1
FU1430	1 1/2"	30 m	585 g	17.55 kg	1	1
FU1431	2"	30 m	753 g	22.59 kg	1	1

Tipo de empaque: Rollo



FU0465



FU0348



FU0745
Modelo ligero



CODO PARA TUBO EMT

- Fabricado en acero - Acabado galvanizado

Código	Medida	Espesor	Peso	Inner	Master
FU1517	1/2"	1 mm	76 g	10	50
FU1518	3/4"	1 mm	129 g	10	50
FU1519	1"	1 mm	243 g	10	20
FU1520	1 1/4"	1.5 mm	477 g	5	20
FU1521	1 1/2"	1.5 mm	621 g	5	10
FU1522	2"	1.5 mm	1030 g	10	10

Tipo de empaque: Granel

MUFAS - Fabricada en aluminio - Con rosca para tubo de 1 1/4" (31.75 mm) - Para instalación de cableado y acometidas

Código	Producto	Inner	Master
FU0465	Mufa reforzada con rosca para tubo	10	100
FU0348	Mufa reforzada con abrazadera para tubo	10	100
FU0745	Mufa con rosca para tubo	35	210

Tipo de empaque: Granel



CONECTOR RECTO LIQUID TIGHT

- Fabricado en zamac

Código	Medida	Peso	Inner	Master
FU1571	1/2"	48 g	10	250
FU1572	3/4"	70 g	10	200
FU1573	1"	125 g	10	100
FU1574	1 1/4"	220 g	10	50
FU1575	1 1/2"	240 g	10	50
FU1576	2"	286 g	10	50

Tipo de empaque: Granel



CONECTOR CURVO LIQUID TIGHT

- Fabricado en zamac

Código	Medida	Peso	Inner	Master
FU1577	1/2"	76 g	10	250
FU1578	3/4"	110 g	10	100
FU1579	1"	170 g	10	100
FU1580	1 1/4"	300 g	10	50
FU1581	1 1/2"	360 g	10	50
FU1582	2"	500 g	10	20

Tipo de empaque: Granel



CONECTOR RECTO PARA TUBO FLEXIBLE

- Fabricado en zamac - Incluye contratuerca

Código	Medida	Espesor	Diámetro interno	Diámetro externo	Peso	Inner	Master
FU1535	3/8"	1.2 mm	9.5 mm	20 mm	18.7 g	10	500
FU0062	1/2"	1.2 mm	15 mm	20 mm	26.4 g	10	200
FU0063	3/4"	1.2 mm	22 mm	25.5 mm	33.2 g	10	100
FU0064	1"	1.5 mm	25.6 mm	32 mm	68.8 g	10	100
FU1536	1 1/4"	1.5 mm	34 mm	41 mm	89.9 g	10	100
FU1537	1 1/2"	1.8 mm	39.8 mm	46.8 mm	130.9 g	10	60
FU1538	2"	1.8 mm	51.6 mm	58.6 mm	172.1 g	10	40

Tipo de empaque: Granel



CONECTOR CURVO PARA TUBO FLEXIBLE

- Fabricado en zamac - Incluye contratuerca

Código	Medida	Espesor	Diámetro interno	Diámetro externo	Peso	Inner	Master
FU1539	3/8"	0.8 mm	9.5 mm	20 mm	35 g	10	200
FU0065	1/2"	0.8 mm	15 mm	20 mm	51.6 g	10	200
FU0066	3/4"	1.1 mm	22 mm	25.4 mm	70.3 g	10	100
FU0067	1"	1.1 mm	25.6 mm	32 mm	119.7 g	10	100

Tipo de empaque: Granel



CONECTOR RECTO PARA CABLE

- Fabricado en zamac - Incluye contratuerca

Código	Medida	Espesor	Diámetro interno	Diámetro externo	Peso	Inner	Master
FU1540	3/8"	0.8 mm	15.8 mm	20 mm	17 g	10	1000
FU1541	1/2"	0.8 mm	15.8 mm	20 mm	17 g	10	1000
FU1542	3/4"	0.8 mm	21 mm	25.4 mm	32.3 g	10	500
FU1543	1"	1 mm	27 mm	32 mm	48 g	10	250

Tipo de empaque: Granel



CONTRATUERCA

- Fabricado en zamac

Código	Medida	Espesor	Diámetro interno	Diámetro externo	Peso	Inner	Master
FU1529	1/2"	3 mm	19 mm	25 mm	3.2 g	20	1000
FU1530	3/4"	3.3 mm	25.5 mm	30.5 mm	4.2 g	20	1000
FU1531	1"	4.3 mm	30.9 mm	39 mm	8.4 g	20	1000
FU1532	1 1/4"	4 mm	40 mm	50 mm	9.9 g	20	1000
FU1533	1 1/2"	4.5 mm	45 mm	55 mm	16.9 g	20	1000
FU1534	2"	5 mm	57 mm	69 mm	29.3 g	20	1000

Tipo de empaque: Granel



MONITOR ROSCADO

- Fabricado en zamac

Código	Medida	Diámetro interno	Diámetro externo	Peso	Inner	Master
FU1523	1/2"	16 mm	25.5 mm	6.4 g	25	2000
FU1524	3/4"	19 mm	31 mm	8.6 g	25	1000
FU1525	1"	26.8 mm	39.4 mm	13.5 g	25	400
FU1526	1 1/4"	34.5 mm	47.3 mm	23.4 g	25	320
FU1527	1 1/2"	40.4 mm	53.5 mm	23.5 g	25	200
FU1528	2"	52 mm	66.3 mm	45.5 g	25	200

Tipo de empaque: Granel



COPLE TUBO RIGIDO

- Fabricado en acero - Acabado galvanizado

Código	Medida	Espesor	Diámetro interno	Diámetro externo	Peso	Inner	Master
FU1544	1/2"	2 mm	20 mm	24 mm	32 g	20	500
FU1545	3/4"	2 mm	25 mm	29 mm	37.8 g	20	250
FU1546	1"	2 mm	31 mm	35 mm	51.4 g	20	200
FU1547	1 1/4"	2.5 mm	40 mm	45 mm	104.4 g	20	150
FU1548	1 1/2"	2.6 mm	45.5 mm	50.6 mm	110.1 g	20	120
FU1549	2"	2.5 mm	58 mm	63 mm	141.4 g	20	80

Tipo de empaque: Granel



COPLE PARA TUBO CED-40

- Fabricado en acero - Acabado galvanizado

Código	Medida	Espesor	Diámetro interno	Diámetro externo	Peso	Inner	Master
FU1550	1/2"	3.5 mm	20 mm	26 mm	60 g	20	200
FU1551	3/4"	3.5 mm	25 mm	32 mm	81.7 g	20	100
FU1552	1"	3.7 mm	31.8 mm	39 mm	125.2 g	20	50
FU1553	1 1/4"	4 mm	40 mm	48 mm	187.2 g	20	50
FU1554	1 1/2"	4 mm	46 mm	54 mm	204.3 g	20	50
FU1555	2"	4.5 mm	58 mm	67 mm	317.8 g	20	40

Tipo de empaque: Granel



REDUCCIÓN DE ALUMINIO

- Fabricada en aluminio

Código	Medida (reducción)	Peso	Inner	Master
FU1556	3/4" a 1/2"	6.4 g	25	1000
FU1557	1" a 1/2"	18.6 g	25	600
FU1558	1" a 3/4"	10.8 g	25	600
FU1559	1 1/4" a 1/2"	40.5 g	25	400
FU1560	1 1/4" a 3/4"	32.1 g	25	400
FU1561	1 1/4" a 1"	19.5 g	25	400
FU1562	1 1/2" a 1/2"	60.1 g	25	300
FU1563	1 1/2" a 3/4"	52.6 g	25	300
FU1564	1 1/2" a 1"	40.1 g	25	300
FU1565	1 1/2" a 1 1/4"	35.6 g	25	300
FU1566	2" a 1/2"	119.8 g	25	200
FU1567	2" a 3/4"	111.2 g	25	200
FU1568	2" a 1"	96.4 g	25	200
FU1569	2" a 1 1/4"	91.9 g	25	200
FU1570	2" a 1 1/2"	44.5 g	25	200

Tipo de empaque: Granel



ABRAZADERA UNICANAL

- Fabricado en acero - Acabado galvanizado

Código	Medida	Espesor	Peso	Inner	Master
FU1493	1/2"	1.5 mm	49.7 g	50	250
FU1494	3/4"	1.5 mm	52.6 g	50	250
FU1495	1"	1.5 mm	62.4 g	50	250
FU1496	1 1/4"	1.5 mm	73.8 g	50	300
FU1497	1 1/2"	1.5 mm	78.1 g	20	240
FU1498	2"	1.5 mm	91.1 g	20	200
FU1499	2 1/2"	1.8 mm	119.3 g	20	140
FU1500	3"	1.8 mm	141.1 g	20	140
FU1501	4"	1.8 mm	167.7 g	20	100

Tipo de empaque: Granel



ABRAZADERA TIPO "U"

- Fabricado en acero - Acabado galvanizado

Código	Medida	Inner	Master
FU1502	1/2"	50	500
FU1503	3/4"	50	500
FU1504	1"	50	500
FU1505	1 1/4"	50	500
FU1506	1 1/2"	50	500
FU1507	2"	50	500
FU1508	2 1/2"	25	100
FU1509	3"	25	100
FU1510	4"	25	100

Tipo de empaque: Granel



ABRAZADERA TIPO OMEGA

- Fabricada en acero - Acabado mate

Código	Medida	Espesor	Inner	Master
FU0251	1/2"	1 mm	350	1400
FU0252	3/4"	1 mm	200	800
FU0253	1"	1.2 mm	150	600
FU0365	1 1/4"	1.2 mm	50	200
FU0366	1 1/2"	1.5 mm	35	140
FU0367	2"	1.5 mm	25	100

Tipo de empaque: Granel



ABRAZADERA TIPO UÑA

- Fabricada en acero - Acabado mate

Código	Medida	Espesor	Inner	Master
FU0248	1/2"	1 mm	500	2000
FU0249	3/4"	1 mm	250	1000
FU0250	1"	1.2 mm	250	1000
FU0362	1 1/4"	1.2 mm	75	300
FU0363	1 1/2"	1.5 mm	50	200
FU0364	2"	1.5 mm	50	200

Tipo de empaque: Granel



ABRAZADERA TIPO "O"

- Fabricado en acero - Acabado galvanizado

Código	Medida	Espesor	Peso	Inner	Master
FU1511	1/2"	1.5 mm	27.5 g	25	500
FU1512	3/4"	1.5 mm	30.9 g	25	400
FU1513	1"	1.5 mm	34.4 g	25	200
FU1514	1 1/4"	1.5 mm	49.6 g	25	200
FU1515	1 1/2"	1.5 mm	55.2 g	20	160
FU1516	2"	1.5 mm	62.5 g	20	80

Tipo de empaque: Granel



FU0247 / FU0868



FU0245 / FU0246
FU0869 / FU0867



FU0244 / FU0866

CAJA - Fabricado en acero galvanizado

Código	Producto	Medida	Entrada	Espesor	Inner	Master
FU0247	Caja cuadrada	4" x 4"	1/2" y 3/4"	0.76 mm	50	50
FU0868	Caja cuadrada reforzada	4" x 4"	1/2" y 3/4"	1 mm	24	24
FU0245	Caja octagonal	3" x 3"	1/2"	0.76 mm	50	50
FU0246	Caja octagonal	4" x 4"	1/2" y 3/4"	0.76 mm	50	50
FU0869	Caja octagonal reforzada	3" x 3"	1/2"	1 mm	24	24
FU0867	Caja octagonal reforzada	4" x 4"	1/2" y 3/4"	1 mm	24	24
FU0244	Caja chalupa	2" x 4"	1/2"	0.76 mm	50	50
FU0866	Caja chalupa reforzada	2" x 4"	1/2"	1 mm	24	24

Tipo de empaque: Granel



FU1629



FU1632



FU1630



FU1631

TAPA / MARCO - Fabricado en acero galvanizado

Código	Producto	Medida	Salidas	Espesor	Inner	Master
FU1629	Tapa caja cuadrada	4" x 4"	1/2"	1 mm	25	200
FU1632	Tapa octagonal	4" x 4"	1/2"	1 mm	10	200
FU1630	Marco reducción sencillo	4" x 4"	-	1 mm	10	100
FU1631	Marco reducción doble	4" x 4"	-	1 mm	10	100

Tipo de empaque: Granel



FU1633



FU1634



FU1635

EXTENSIÓN METÁLICA CAJA - Fabricado en acero galvanizado

Código	Producto	Medida	Salidas	Profundidad	Espesor	Inner	Master
FU1633	Extensión metálica caja cuadrada	4" x 4"	8 salidas de 1/2" / 4 salidas de 3/4"	1 1/2"	1 mm	24	24
FU1634	Extensión metálica caja octagonal	4" x 4"	2 salidas de 1/2" / 2 salidas de 3/4"	1 1/2"	1 mm	24	24
FU1635	Extensión metálica caja rectangular	4" x 4"	8 salidas de 1/2"	1 3/4"	1 mm	24	24

Tipo de empaque: Granel

ARTEFACTOS ELÉCTRICOS | CONDULET | MANGUERAS



FU1476 / FU1477 / FU1478



FU1479 / FU1480 / FU1481



FU1482 / FU1483 / FU1484

CONDULET - Fabricado en aluminio - Entradas con rosca - Incluye cubierta y empaque

Código	Producto	Medida	Inner	Master
FU1476	Condulet tipo LB	1/2"	10	120
FU1477	Condulet tipo LB	3/4"	10	90
FU1478	Condulet tipo LB	1"	10	60
FU1479	Condulet tipo LR	1/2"	10	120
FU1480	Condulet tipo LR	3/4"	10	90
FU1481	Condulet tipo LR	1"	10	60
FU1482	Condulet tipo LL	1/2"	10	120
FU1483	Condulet tipo LL	3/4"	10	90
FU1484	Condulet tipo LL	1"	10	60

Tipo de empaque: Encogible



FU1485 / FU1486 / FU1487



FU1488 / FU1489 / FU1490



FU1491 / FU1492

CONDULET - Fabricado en aluminio - Entradas con rosca - Incluye cubierta y empaque (Excepto FU1491 y FU1492)

Código	Producto	Medida	Inner	Master
FU1485	Condulet tipo T	1/2"	10	120
FU1486	Condulet tipo T	3/4"	10	75
FU1487	Condulet tipo T	1"	10	50
FU1488	Condulet tipo C	1/2"	10	120
FU1489	Condulet tipo C	3/4"	10	90
FU1490	Condulet tipo C	1"	10	60
FU1491	Caja condulet FS	1/2"	10	50
FU1492	Caja condulet FS	3/4"	10	50

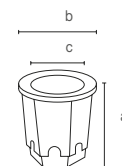
Tipo de empaque: Encogible



- Resistencia a la temperatura sin deformación: 5 °C a 60 °C
- Guía de alambre de acero trellado calibre 20



- Fabricado en polietileno de alta densidad
- Para instalar luminarios empotrados
- Aislante eléctrico y anticorrosivo
- Voltaje máximo: 1,000 VAC
- Corriente máxima: 65 A
- Cuenta con 8 entradas para tubo flexible
 - 2 de 1/2"
 - 4 de 3/4"
 - 2 de 1"



MANGUERA CORRUGADA FLEXIBLE

Código	Longitud	Diámetro	Características	Espesor de pared	Inner	Master
FU0583	100 m	1/2"	Sin guía	0.36 mm	1	1
FU0584	50 m	3/4"	Sin guía	0.47 mm	1	1
FU0746	100 m	1/2"	Con guía	0.36 mm	1	1
FU0747	50 m	3/4"	Con guía	0.47 mm	1	1

Tipo de empaque: Rollo

BOTE INTEGRAL

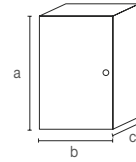
Código	Profundidad (a)	Diámetro externo (b)	Diámetro interno (c)	Inner	Master
FU1409	9 cm	17 cm	11cm	10	90
FU1410	9 cm	17 cm	8cm	10	90
FU1407	12.5cm	17 cm	11cm	10	90
FU1408	12.5cm	17 cm	8cm	10	90

Tipo de empaque: Granel

ARTEFACTOS ELÉCTRICOS | GABINETES METÁLICOS | CENTROS DE CARGA



- Para montar en pared
- Perfil de refuerzo en las puertas
- Cerradura con llave
- Rango de temperatura: -20°C a 70°C
- Para usos en electricidad, botoneras, telefonía, paneles de control, contactores, etc



GABINETE METÁLICO

- Protección al agua: IP65

Código	Alto (a)	Ancho (b)	Profundidad (c)	Inner	Master
FU1413	40 cm	30 cm	20 cm	1	1
FU1414	50 cm	40 cm	20 cm	1	1
FU1415	60 cm	40 cm	20 cm	1	1
FU1416	70 cm	50 cm	20 cm	1	1
FU1417	80 cm	60 cm	30 cm	1	1

Tipo de empaque: Caja



FU1016



FU1018



FU1020



FU1401

CENTRO DE CARGA EMPOTRABLE

- Fabricado en lámina de acero - Frecuencia 60 Hz

NOM

Código	# De polos	Fase	Características	Corriente máxima	Inner	Master
FU1016	1	1	110-220 V~	70 A	10	10
FU1018	2	1	110-220 V~	70 A	10	10
FU1020	4	1	110-220 V~	70 A	6	6
FU1401	6	1	110-220 V~	70 A	1	6

Tipo de empaque: Granel



FU1017



FU1019



FU1021



FU1402

CENTRO DE CARGA SOBREPONER

- Fabricado en lámina de acero

NOM

Código	# De polos	Fase	Características	Corriente máxima	Inner	Master
FU1017	1	1	110-220 V~	70 A	10	10
FU1019	2	1	110-220 V~	70 A	10	10
FU1021	4	1	110-220 V~	70 A	6	6
FU1402	6	1	110-220 V~	70 A	1	6

Tipo de empaque: Granel

ARTEFACTOS ELÉCTRICOS | FUSIBLES | INTERRUPTORES



FU1030 / FU1032



FU0752 / FU0858



FU0755 / FU0857

FUSIBLE - Arandela de lámina latonada - Cuerpo de policarbonato antiflama - Clase H

Código	Producto	Características	Voltaje	Inner	Master
FU1030	Fusible reforzado con agarradera	30 A	250 V~	10	400
FU1032	Fusible reforzado con agarradera	60 A	250 V~	10	300
FU0752	Fusible reforzado	30 A	250 V~	10	400
FU0858	Fusible reforzado	60 A	250 V~	10	300
FU0755	Fusible	30 A	250 V~	10	800
FU0857	Fusible	60 A	250 V~	10	300



Antiflama



Tipo de empaque: Caja 10 piezas / FU1030 y FU1032 Granel



FU1031



FU1033



FU1034

FUSIBLES - Arandela de lámina latonada - Cuerpo de policarbonato antiflama - Clase H

Código	Producto	Características	Voltaje	Inner	Master	*Precio por Blister
FU1031	Fusible reforzado con agarradera, 30 A, set 2 Piezas	30 A	250 V~	10	100	
FU1033	Repuesto para fusibles	30 A	250 V~	50	20000	
FU1034	Repuesto para fusibles	60 A	250 V~	50	2000	



Antiflama



Tipo de empaque: Caja / FU1031 Blister



- Fabricado en plástico
- Rango de encendido: 30 PSI ajustable
- Rango de apagado: 50 PSI ajustable

Capacidades en HP para 2 polos

V~	1ø	3ø	***
115	1.5	2	0.25
230	2	3	0.25
32	-	-	0.25
A600			

* 60° / 75° CCU solamente.



INTERRUPTOR DE PRESIÓN

Código	Características	Inner	Master
FU0294	Plástico	5	50

Tipo de empaque: Caja



FU0883 / FU0884 / FU0885



FU0880 / FU0881 / FU0882

- Anti-flama
- Protege contra sobrecarga y cortos circuitos
- Rango de interrupción: 10,000 A
- Cumplen con la norma NMX - J - 515 ANCE 2008
- Para 110 / 220 V~



Antiflama

INTERRUPTOR TERMOMAGNÉTICO - Fabricado en baquelita

Código	Producto	Características	Inner	Master
FU0883	Interruptor termomagnético, 2 polos	2 X 15 A	5	50
FU0884	Interruptor termomagnético, 2 polos	2 X 20 A	5	50
FU0885	Interruptor termomagnético, 2 polos	2 X 30 A	5	50
FU0880	Interruptor Termomagnético, 1 Polo	1 X 15 A	10	100
FU0881	Interruptor Termomagnético, 1 Polo	1 X 20 A	10	100
FU0882	Interruptor Termomagnético, 1 Polo	1 X 30 A	10	100

Tipo de empaque: Granel



ARTEFACTOS ELÉCTRICOS

BARRAS MULTICONTACTOS



FU1362



FU1361

- Cuerpo metálico
- Cable SJT 3C x 14 AWG
- Longitud del cable: 90 cm
- Switch iluminado
- Clavija y contactos aterrizados
- Protege contra picos de corriente

BARRA MULTICONTACTO INDUSTRIAL - Cuerpo metálico - Frecuencia 60 Hz

Código	Producto	Tomas	Tensión	Corriente	Inner	Master
FU1362	Barra multicontacto industrial	10 contactos	120 V~	15 A	2	12
FU1361	Barra multicontacto industrial	6 contactos	120 V~	15 A	4	30

Tipo de empaque: Funda

NOM



FU1364



FU1363

- Cable SJT 3C x 14 AWG
- Longitud del cable: 180 cm
- Switch iluminado
- Clavija y contactos aterrizados
- Protege contra picos de corriente

BARRA MULTICONTACTO ALUMINIO - Cuerpo de aluminio - Frecuencia 60 Hz

Código	Producto	Tomas	Tensión	Corriente	Inner	Master
FU1364	Barra multicontacto aluminio	12 contactos	120 V~	15 A	2	8
FU1363	Barra multicontacto aluminio	8 contactos	120 V~	15 A	2	10

Tipo de empaque: Funda

NOM



ARTEFACTOS ELÉCTRICOS | BARRAS MULTICONTACTOS



FU1035



FU1025

- Cable SJT 3x 16 AWG
- Longitud de cable 50 cm
- Clavija y contactos aterrizados
- Uso doméstico e interiores
- Protege contra picos de corriente y voltaje

ESPECIFICACIONES

Salida Voltaje USB	5 V
Salida Corriente USB	2.1 A



BARRAS MULTICONTACTOS CON USB - Fabricada en ABS autoextinguible - Frecuencia 60 Hz

Código	Producto	Tomas	Tensión	Corriente	Inner	Master
FU1035	Barra multicontacto 2 USB con supresor 450 Joules	6 contactos	120 V~	13 A	2	20
FU1025	Barra multicontacto 2 USB con supresor 245 Joules	3 contactos	120 V~	13 A	4	24

Tipo de empaque: Funda



FU0577



FU0329



FU0578



FU1667

- Cable de 50 cm
- Protege solo contra picos de corriente

- Cable SJT 3 x 14 AWG
- Longitud del cable: 75 cm
- Switch iluminado
- Clavija y contactos aterrizados
- Protege contra picos de voltaje y corriente

BARRA MULTICONTACTO - Fabricada en ABS autoextinguible - Frecuencia 60 Hz

Código	Producto	Tomas	Tensión	Corriente	Inner	Master
FU0577	Barra multicontacto con supresor 450 Joules	5+1 contactos	120 V~	15 A	4	60
FU0329	Barra multicontacto con supresor 270 Joules	4+2 contactos	120 V~	15 A	4	60
FU0578	Barra multicontacto con supresor 270 Joules	8 contactos	120 V~	15 A	4	60
FU1667	Barra multicontacto sin supresor	8 contactos	120 V~	15 A	4	36

Tipo de empaque: Funda / FU0578 Caja



FU0175 · Cable SJT 3 x 14 AWG



FU0981 · Cable de uso rudo: 16 AWG

- Longitud del cable: 50 cm
- Switch iluminado
- Clavija y contactos aterrizados
- Protege contra picos de voltaje y corriente

BARRA MULTICONTACTO - Fabricada en ABS autoextinguible - Frecuencia 60 Hz

Código	Producto	Tomas	Tensión	Corriente	Inner	Master
FU0175	Barra multicontacto con supresor 110 Joules	6 contactos	120 V~	15 A	4	60
FU0981	Barra multicontacto con supresor 270 Joules	6 contactos	120 V~	15 A	4	60

Tipo de empaque: Caja



FU0173 · Longitud del cable: 50 cm



FU1405 · Longitud del cable: 30 cm

- Cable SJT 3 x 16 AWG (uso rudo)
- Longitud del cable: 50 cm
- Switch iluminado
- Clavija y contactos aterrizados
- Protege contra picos de corriente
- La barra FU1405 es de color negro



BARRA MULTICONTACTO - Fabricada en ABS autoextinguible - Frecuencia 60 Hz

Código	Producto	Tomas	Tensión	Corriente	Inner	Master
*FU0173	Barra multicontacto	6 contactos	120 V~	15 A	4	60
FU1405	Barra multicontacto	6 contactos	120 V~	15 A	4	60

Tipo de empaque: Caja





FU0328 · Cable SJT 3 x 16 AWG (uso rudo)
· Longitud del cable: 50 cm



FP0047 · Cable 16 AWG
· Longitud del cable: 30 cm

- Switch iluminado
- Clavija y contactos aterrizados
- Protege contra picos de corriente



BARRA MULTICONTACTO - Fabricada en ABS autoextinguible - Frecuencia 60 Hz

Código	Producto	Tomas	Tensión	Corriente	Inner	Master
FU0328	Barra multicontacto	4 contactos	120 V~	15 A	4	60
FP0047	Barra multicontacto	5 contactos	120 V~	15 A	4	60

Tipo de empaque: Caja



- Cuerpo metálico
- Cable de uso rudo 14 AWG
- Longitud del cable: 75 cm
- Switch iluminado
- Clavija y contactos aterrizados
- Protege contra picos de voltaje y de corriente
- Frecuencia 60 Hz



BARRA MULTICONTACTO METÁLICA 600 JOULES

Código	Tomas	Tensión	Corriente	Inner	Master
FU0979	6 contactos	120 V~	15 A	2	24

Tipo de empaque: Caja



- Barra multicontacto 270 J (FU0173), fabricada en ABS, cable de 50 cm 16 AWG, 120 V~ 60 Hz
- Multicontacto 3 entradas (FU0178)
- Multicontacto 6 entradas (FU0177)
- 3 Adaptadores convertidor (FU0106) Convierte una clavija aterrizada a una polarizada
- Extensión doméstica 16 AWG x 2 (FU0182)
- Frecuencia 60 Hz



JUEGO DE MULTICONTACTO Y ACCESORIOS, 7 PIEZAS

Código	Tensión	Corriente	Inner	Master
FU0536	120 V~	15 A	6	12

Tipo de empaque: Blister



- Barra multicontacto de 5 tomas, cable de 20 cm 16 AWG, 127 V ~ 60 Hz, 270 J
- Extensión eléctrica 1.8 m, cable SPT-2, 16 AWG
- Multicontactos con 3 contactos aterrizados
- Frecuencia 60 Hz



JUEGO DE MULTICONTACTO Y EXTENSIÓN, 3 PIEZAS

Código	Tensión	Corriente	Inner	Master
FP0057	120 V~	15 A	6	12

Tipo de empaque: Blister



- Fabricada en ABS autoextinguible
- Longitud del cable: 30 cm
- Switch iluminado
- Clavija y contactos aterrizados
- Protege contra picos de corriente
- Frecuencia 60 Hz



BARRA MULTICONTACTO, SET 2 PIEZAS

Código	Tomas	Tensión	Corriente	Inner	Master
FP0056	5 contactos	120 V~	15 A	4	12

Tipo de empaque: Funda

* Precio por blister

ARTEFACTOS ELÉCTRICOS | MULTICONTACTOS | EXTENSIONES



FU1024

ESPECIFICACIONES	
Salida Voltaje USB	5 V
Corriente Salida:	
Utilizando 1 puerto USB	2.1 A
Utilizando 2 puerto USB	1 A



FU1023

ESPECIFICACIONES	
Salida Voltaje USB	5 V
Corriente Salida USB	2.1 A



FU1022

ESPECIFICACIONES	
Salida Voltaje USB	5 V
Corriente Salida USB	2.1 A



MULTICONTACTOS - Fabricado en ABS autoextinguible - Uso doméstico - Protege contra picos de voltaje y de corriente - Frecuencia 60 Hz

Código	Tomas	Tensión	Potencia	Supresor	Inner	Master
FU1024	2 contactos + 2 USB	120 V~	1,875 W	300 J	4	120
FU1023	1 contacto + 1 USB	120 V~	1,875 W	150 J	4	120
FU1022	1 contacto + 1 USB	120 V~	1,875 W	150 J	2	120



MULTICONTACTOS, SET 2 PIEZAS

Tipo de empaque: Blister



FU0177 · Se conecta a un contacto dúplex



FU0589 · Luz indicadora



FU0180 · Tipo bisagra que permite ajustarse a diferentes ángulos

MULTICONTACTOS ATERRIZADOS - Fabricado en ABS autoextinguible - Frecuencia 60 Hz

Código	Producto	Tomas	Tensión	Potencia	Corriente	Inner	Master
FU0177	Multicontacto cuadrado	6 contactos	120 V~	1,875 W	15 A	10	60
FU0589	Multicontacto con luz indicadora	3 contactos	120 V~	1,875 W	15 A	20	120
FU0180	Multicontacto con bisagra	3 contactos	120 V~	1,875 W	15 A	20	120



Tipo de empaque: Blister



FU0595 · Reforzado para uso rudo



FU0573 · Reforzado para uso rudo



FU0178

MULTICONTACTOS ATERRIZADOS - Fabricada en hule - Frecuencia 60 Hz

Código	Producto	Tomas	Tensión	Potencia	Corriente	Inner	Master
FU0595	Multicontacto triple aterrizado	3 contactos	120 V~	1,875 W	15 A	20	120
FU0573	Multicontacto triple en forma de T	3 contactos	120 V~	1,875 W	15 A	20	120
FU0178	Multicontacto triple aterrizado barra	3 contactos	120 V~	1,875 W	15 A	20	120



Tipo de empaque: Blister



FU0179



FP0055



FP0054

MULTICONTACTO TRIPLE POLARIZADO CUADRADO

Código	Color	Tensión	Potencia	Corriente	Inner	Master
FU0179	Blanco	120 V~	1,875 W	15 A	20	120
FP0055	Blanco	120 V~	1,875 W	15 A	50	400
FP0054	Café	120 V~	1,875 W	15 A	50	400

Tipo de empaque: FU Blister / FP Granel





- Fabricada en polivinil
- Tipo de cable: SJT - 16 AWG x 2 C
- 3 tomas polarizadas
- Con diseño para conectar clavijas aterrizadas
- 120 V ~ 1,651 W
- Temperatura máxima: 60° C



- Fabricada en polivinil
- Tipo de cable: SPT-2 16 AWG x 2 C
- 3 Contactos
- Con diseño para conectar clavijas aterrizadas
- 120 V ~ 1,651 W
- Clavija con cabeza plana
- Temperatura 60° C
- Para uso interior

EXTENSIÓN USO RUDO NARANJA, CALIBRE 2 X 16

Código	Largo	Corriente	Inner	Master
*FP0159	4 m	13 A	10	60
FP0160	6 m	13 A	10	40
FP0161	8 m	13 A	5	30
FP0162	10 m	13 A	5	20
FP0163	15 m	13 A	5	15
FP0156	20 m	13 A	4	12
FP0157	30 m	13 A	4	8



Tipo de empaque: Funda

EXTENSIÓN DOMÉSTICA BLANCA, CALIBRE 2 X 16

Código	Largo	Corriente	Inner	Master
*FP0060	2 m	13 A	10	100
*FP0061	3 m	13 A	10	100
*FP0062	4 m	13 A	10	80
FP0063	5 m	13 A	10	80
FP0064	6 m	13 A	10	50
FP0065	8 m	13 A	10	50
*FP0066	10 m	13 A	10	40



Tipo de empaque: Funda



FU1216 - FU1219

- Tipo de cable: SJT - 14 AWG x 3 C
- Conductor 100% de cobre



FU0269 - FU0271 y FU1352

- Tipo de cable: SJT - 16 AWG x 3 C
- Conductor 100% de cobre

No exceda la carga
(A) recomendada

EXTENSIÓN REFORZADA AMARILLA, CALIBRE 3 X 14

- Doble aislante de polivinil - 1 toma aterrizada - Temperatura máxima 60° C

Código	Largo	Características	Corriente	Inner	Master
FU1216	5 m	120 V ~ 1,651 W	13 A	4	20
FU1217	10 m	120 V ~ 1,651 W	13 A	2	10
FU1218	15 m	120 V ~ 1,651 W	13 A	2	8
FU1219	30 m	120 V ~ 1,651 W	13 A	1	6

NOM

EXTENSIÓN USO RUDO AMARILLA, CALIBRE 3 X 16

FU0269	5 m	120 V ~ 1,905 W	15 A	5	25
FU0270	10 m	120 V ~ 1,905 W	15 A	4	16
FU0271	15 m	120 V ~ 1,905 W	15 A	3	12
FU1352	30 m	120 V ~ 1,905 W	10 A	1	6



Tipo de empaque: Funda



FU0211 / FU0212

- Tipo de cable: SJT - 16 AWG x 3C
- Conductor 100% de cobre
- Diseño de multicontacto pata de pato



FU1067

- Tipo de cable: SJT - 16 AWG x 3 C
- Conductor 100% de cobre
- Protege contra picos de corriente

NOM

No exceda la carga
(A) recomendada

EXTENSIÓN CON MULTICONTACTO CALIBRE 3 X 16

- Fabricada en polivinil - Temperatura máxima: 60° C

Código	Tomas	Largo	Características	Corriente	Inner	Master
FU0211	3 contactos	8 m	120 V ~ 1,900 W	15 A	2	20
FU0212	3 contactos	15 m	120 V ~ 1,900 W	15 A	1	16



EXTENSIÓN DE 6 METROS

FU1067	6 contactos	6 m	120 V ~ 1625 W	13 A	1	6
--------	-------------	-----	----------------	------	---	---

Tipo de empaque: Funda (Caja FU1067)

ARTEFACTOS ELÉCTRICOS | LÁMPARAS DE TALLER | CABLES



FU0170

- Tipo de cable: SJT 16 AWG x 3C
- Conductor 100% de cobre
- Para foco ahorrador e incandescente
- Cable de uso rudo con doble recubrimiento
- Incluye contacto aterrizado
- Base E27



FU0172

- Tipo de cable: SJT-2 16 AWG x 2C
- Conductor 100% de cobre
- Para foco ahorrador e incandescente
- Base E27



FU0377

- Tipo de cable SJT 18 AWG x 2C
- Conductor 100% de cobre
- Con interruptor de paso
- Incluye 1 tubo fluorescente de 13 W
- Vida útil: 8,000 hr
- Luz de día


LÁMPARA DE TALLER

- Mango de plástico - Para uso exterior e interior - Frecuencia 60 Hz

Código	Producto	Características	Longitud	Corriente	Inner	Master
FU0170	Canastilla Metálica	120 V ~ 75 W	15 m	15 A	2	12
FU0172	Canastilla Plástica	120 V ~ 70 W	15 m	15 A	3	12
FU0377	Fluorescente	120 V ~ 13 W	1.8 m	0.1 A	2	16
Repuestos (FU0170)						
FU0371		Mango Plástico			10	40
FU0372		Canastilla metálica			10	100

Tipo de empaque: Caja

NOM



- Tensión máxima de operación: 600 V
- Temperatura de trabajo: 75° C / 90° C
- Conductor de cobre
- Para uso en interiores o exteriores
- Cable de baja tensión
- En presentación de rollos de 100m

CABLE THHW

Código	Color	Calibre AWG	Diámetro exterior	Peso aprox. por rollo	Inner	Master
FU0728	Blanco	8	5.98 mm	10.5 kg	1	1
FU1060	Negro	8	5.98 mm	10.5 kg	1	1
FU1061	Blanco	8	5.98 mm	10.5 kg	1	1
FU1062	Rojo	8	5.98 mm	10.5 kg	1	1
FU1063	Verde	8	5.98 mm	10.5 kg	1	1
FU1046	Negro	10	4.45 mm	6.14 kg	1	1
FU1047	Blanco	10	4.45 mm	6.14 kg	1	1
FU1048	Rojo	10	4.45 mm	6.14 kg	1	1
FU1064	Verde	10	4.45 mm	6.14 kg	1	1
FU1049	Negro	12	3.85 mm	4.12 kg	1	1
FU1050	Blanco	12	3.85 mm	4.12 kg	1	1
FU1051	Rojo	12	3.85 mm	4.12 kg	1	1
FU1065	Verde	12	3.85 mm	4.12 kg	1	1
FU0741	Rojo	14	3.37 mm	2.90 kg	1	1
FU1052	Negro	14	3.37 mm	2.90 kg	1	1
FU1053	Blanco	14	3.37 mm	2.90 kg	1	1
FU1054	Rojo	14	3.37 mm	2.90 kg	1	1
FU1066	Verde	14	3.37 mm	2.90 kg	1	1

Tipo de empaque: Caja



NOM



FU1072 -FU1075 · Temperatura de trabajo: 60 °C



FU1070 · Temperatura de trabajo: 105°C

CORDÓN USO EXTRA RUDO

- Resistencia a la tensión: 600 V- - Rollo de 100 m - Conductor de cobre

Código	Diámetro exterior	Características	Corriente	Peso aprox. por rollo	Hilos	Inner	Master
FU1073	7.32 mm	2X18 AWG	10 A	6.84 kg	16	1	1
FU1072	7.60 mm	2X16 AWG	13 A	7.89 kg	26	1	1
FU1075	13.70 mm	3X14 AWG	15 A	14.12 kg	41	1	1
FU1074	15.60 mm	3X12 AWG	20 A	18.96 kg	65	1	1

NOM

CABLE PORTAELECTRODO TIPO 3

FU1070	11.77 mm	Tipo 3; 2 AWG	-	45.28 kg	665	1	1
--------	----------	---------------	---	----------	-----	---	---

Tipo de empaque: Caja





- Cordón dúplex con forro en color blanco
- Resistencia a la tensión: 300 V-
- Temperatura de trabajo: 60 °C
- En presentación de rollos de 100 m


CORDÓN FLEXIBLE

Código	Diámetro exterior	Características	Peso aprox. por rollo	Inner	Master
FU1055	9.10 mm	SPT-3 10 AWG	16.55 kg	1	1
FU1056	7.50 mm	SPT-3 12 AWG	10.27 kg	1	1
FU1057	7.15 mm	SPT-2 14 AWG	4.40 kg	1	1
FU1058	5.50 mm	SPT-2 16 AWG	4.00 kg	1	1
FU1059	2.80 mm	SPT-1 18 AWG	3.18 kg	1	1

NOM



Tipo de empaque: Rollo



FU0767



FU0766

CABLES PARA BOCINAS

- Forro de PVC - Calibre: 22 AWG -Rollo de 100 m

Código	Producto	Características	Inner	Master
FU0767	Cable polarizado para bocina	Polarizado	4	12
FU0766	Cable bicolor para bocina	Bicolor	4	12



Tipo de empaque: Rollo



- Carrete de polipropileno
- Cable rectangular de acero (3.24 x 1.53 mm)
- Mango ergonómico



- Cable fabricado en nylon
- Puntas de latón
- Cable redondo de 1/8" de diámetro



GUÍA PARA CONDUCTOR


Código	Longitud	Inner	Master
FU0238	15 m (50')	5	20
FU0239	30 m (100')	3	12

Tipo de empaque: Tarjeta

GUÍA DE NYLON PARA CABLE

Código	Largo	Inner	Master
FU1359	15 m	10	80
FU1360	30 m	5	60

Tipo de empaque: Bolsa



- Fabricada en PVC 100% virgen de 0.55 mm
- Cuenta con clips internos de alta resistencia para fácil instalación
- Para cubrir y disimular todo tipo de cableado
- 2 m de largo

CANALETA PLÁSTICA

Código	Medida	Vías	Características	Inner	Master
FU0749	12 x 12 mm	1 vía	sin pegamento	20	50
FU0750	20 x 10 mm	1 vía	sin pegamento	20	50
FU0751	20 x 15 mm	1 vía	sin pegamento	20	40
FU0886	35 x 17 mm	2 vías	sin pegamento	20	20
FU0887	12 x 12 mm	1 vía	con pegamento	10	50
FU0888	20 x 10 mm	1 vía	con pegamento	10	50
FU0889	20 x 15 mm	1 vía	con pegamento	10	40

Tipo de empaque: Granel

CONDUCTORES | CAPUCHONES | CINTAS PARA AISLAR



FU1599



FU1600



FU1601 - FU1603

CAPUCHÓN ROSCA DOBLE ALA - Fabricados en nylon

Código	Calibre AWG	Características	Color	Piezas por bolsa	Inner	Master
FU1599	#18 - #12	Con rosca interna	Amarillo	10	20	120
FU1600	#14 - #10	Con rosca interna	Rojo	5	20	160
FU1601	#22 - #16	Sin rosca	Transparente	100	10	160
FU1602	#16 - #14	Sin rosca	Transparente	100	10	160
FU1603	#12 - #10	Sin rosca	Transparente	100	10	80

Tipo de empaque: Bolsa



*Precio por bolsa



CAPUCHÓN ROSCA - Fabricados en nylon - Rosca con inserto metálico

Código	Calibre AWG	Color	Piezas por bolsa	Inner	Master
FU0479	#22 - #18	Gris	50	20	160
FU0480	#18 - #16	Azul	25	20	160
FU0481	#16 - #14	Naranja	20	20	160
FU0482	#14 - #12	Amarillo	10	20	80
FU0483	#12 - #10	Rojo	5	20	80

Tipo de empaque: Bolsa



*Precio por bolsa



- Fabricada en PVC
- Adhesivo base acrílico
- Ancho: 19 mm
- Espesor: 0.18 mm + - 10%
- Resiste hasta 80 °C
- Capacidad de aislamiento: 600 V-
- Elongación: 180%



- Fabricada en PVC
- Espesor: 0.13 mm
- Ancho: 18 mm
- Resiste hasta 80 °C
- Capacidad de aislamiento: 600 V-
- Adhesivo base acrílico
- Elongación: 160%



CINTA DE AISLAR

Código	Color	Largo	Inner	Master
*FU0700	Negro	18 m	10	150
FU0379	Blanco	18 m	10	150
FU0380	Roja	18 m	10	150
FU0381	Azul	18 m	10	150
FU0382	Amarilla	18 m	10	150
FU0383	Verde	18 m	10	150
FU0069	Negro	8 m	10	250
FU0378	Negro	18 m	24	144

Tipo de empaque: Encogible / FU0378 Blister

CINTA DE AISLAR

Código	Color	Longitud	Inner	Master
FP0019	Negro	8 m	10	200
*FP0018	Negro	15 m	10	200
FP0021	Negro	15 m	24	144

Tipo de empaque: Encogible / FP0021 Blister



- Fabricada en PVC
- Espesor: 0.13 mm
- Ancho: 18 mm
- Resiste hasta 80 °C
- Capacidad de aislamiento: 600 V-
- Adhesivo base acrílico
- Elongación: 160%



JUEGO DE CINTAS DE AISLAR 6 COLORES

* Precio por encogible

Código	Colores	Longitud	Inner	Master
FP0020	Rojo, blanco, amarillo, verde, negro y azul	6 m	10	100

Tipo de empaque: Encogible



- Fabricado en nylon de alta resistencia
- Rango de temperatura: -20 °C a 85°C
- Para uso exterior, comercial, industrial y en construcción
- Color blanco

Útil para asegurar ductos pesados, cables, andamios, tabloncillos de madera y postes metálicos de forma provisional

CINCHO NYLON ALTA RESISTENCIA

*Precio por bolsa

Código	Largo	Tensión lb / kg	Piezas por bolsa	Largo / ancho milímetros	Inner	Master
FU1390	20cm / 8"	120 lb / 54 kg	10	7.6 / 200mm	12	72
FU1391	30cm / 12"	120 lb / 54 kg	10	7.6 / 300mm	12	72
FU1392	35cm / 14"	120 lb / 54 kg	10	7.6 / 350mm	12	72
FU1393	46cm / 18"	120 lb / 54 kg	10	7.6 / 450mm	12	72
FU1394	56cm / 22"	120 lb / 54 kg	10	7.6 / 550mm	12	72
FU1395	76cm / 30"	120 lb / 54 kg	10	7.6 / 750mm	12	72
FU1396	46cm / 18"	175 lb / 80 kg	10	9.0 / 450mm	12	48
FU1397	61cm / 24"	175 lb / 80 kg	10	9.0 / 610mm	12	48
FU1398	71cm / 28"	175 lb / 80 kg	10	9.0 / 710mm	12	48
FU1399	91cm / 36"	175 lb / 80 kg	10	9.0 / 920mm	12	48
FU1400	122cm / 48"	175 lb / 80 kg	10	9.0 / 1220mm	12	48

Tipo de empaque: Bolsa



- Fabricado en ABS
- Rango de temperatura: -20 °C a 80°C

USO LIGERO

CINCHO NYLON

*Precio por bolsa

Código	Largo	Tensión lb / kg	Piezas por bolsa	Largo / ancho milímetros	Inner	Master
BLANCO						
FU0260	10 cm / 4"	18 lb / 8 kg	100	102 / 2.5 mm	12	384
FU0261	15 cm / 6"	40 lb / 18 kg	50	152 / 3.5 mm	12	144
FU0262	20 cm / 8"	50 lb / 23 kg	50	203 / 4.5 mm	12	192
FU1205	25 cm / 10"	50 lb / 23 kg	50	254 / 4.5 mm	12	192
FU0263	30 cm / 12"	50 lb / 23 kg	50	305 / 4.5 mm	12	192
FU0264	35 cm / 14"	50 lb / 23 kg	50	356 / 4.5 mm	12	108
FU0788	46 cm / 18"	50 lb / 23 kg	25	457 / 4.5 mm	15	120
FU0789	51 cm / 20"	50 lb / 23 kg	25	508 / 4.5 mm	15	120
FU1207	41 cm / 16"	50 lb / 23 kg	50	406 / 4.5 mm	12	108
NEGRO						
FU0278	10 cm / 4"	18 lb / 8 kg	100	102 / 2.5 mm	12	384
FU0279	15 cm / 6"	40 lb / 18 kg	50	152 / 3.5 mm	12	144
FU0280	20 cm / 8"	50 lb / 23 kg	50	203 / 4.5 mm	12	192
FU1206	25 cm / 10"	50 lb / 23 kg	50	254 / 4.5 mm	12	192
FU0281	30 cm / 12"	50 lb / 23 kg	50	305 / 4.5 mm	12	192
FU0282	35 cm / 14"	50 lb / 23 kg	50	356 / 4.5 mm	12	108
FU0791	46 cm / 18"	50 lb / 23 kg	25	457 / 4.5 mm	15	120
FU0792	51 cm / 20"	50 lb / 23 kg	25	508 / 4.5 mm	15	120
FU1208	41 cm / 16"	50 lb / 23 kg	50	406 / 4.5 mm	12	108

Tipo de empaque: Bolsa



- Fabricados en ABS



CONTENIDO		
Medidas cincho	Piezas	Color
4.8 mm x 12"	(50 pzs)	Blanco
4.8 mm x 8"	(300 pzs)	Blanco
2.5 mm x 4"	(100 pzs)	Blanco
2.5 mm x 4"	(50 pzs)	Rojo
2.5 mm x 4"	(50 pzs)	Negro
2.5 mm x 4"	(50 pzs)	Azul
2.5 mm x 4"	(50 pzs)	Amarillo

- Cincho de 4.8 mm: soportan una tensión de 50 lb / 23 kg
- Cincho de 2.5 mm: soportan una tensión de 18 lb / 8 kg

CINCHOS DE NYLON SURTIDO 650 PIEZAS

Código	Características	Rango de temperatura	Inner	Master
WWFP009	650 piezas	- 20 °C a 80 °C	1	12

Tipo de empaque: Bote plástico

MULTÍMETROS



CARACTERÍSTICAS	
Voltaje CC	200mV-1000V
Voltaje CA	200mV-750V
Corriente CC	200mA-20A
Corriente CA	2mA-20A
Resistencia	200Ω-200MΩ
Temperatura °C	0 °C-1000°C
Temperatura °F	32 °F-1832 °F
Capacidad	200pF - 200uF
Frecuencia	2kHz - 200kHz

- Prueba de diodo y continuidad
- Prueba de transistor NPN ó PNP (0-1000B)
- Cubierta protectora contra impactos
- 1 Batería incluida (9V)
- Pantalla LCD de 3 1/2" con iluminación



MULTÍMETRO DIGITAL PROFESIONAL

Código	Corriente	Inner	Master
FU1248	15 A	1	20

Tipo de empaque: Caja



CARACTERÍSTICAS	
Voltaje CC	2V-1000V
Voltaje CA	2V-750V
Corriente CC	20mA-10A
Corriente CA	20mA-10A
Resistencia	200Ω-20MΩ
Temperatura °C	-20 °C-1000°C
Temperatura °F	0 °F-1832 °F
Capacidad de cilindros	3CYL/ 4CYL/ 5CYL/ 6CYL/ 8CYL

- Prueba de diodo y continuidad
- Prueba de transistor NPN ó PNP (0-1000B)
- Cubierta protectora contra impactos
- 2 Baterías incluidas (1.5V)
- Pantalla LCD de 3 1/2" con iluminación



MULTÍMETRO DIGITAL PROFESIONAL AUTOMOTRIZ

Código	Corriente	Inner	Master
FU1247	15 A	1	20

Tipo de empaque: Caja



CARACTERÍSTICAS	
Voltaje CC	400mV-750V
Voltaje CA	400mV-750V
Corriente CA	2A-600A
Resistencia	400Ω-40MΩ
Temperatura °C	-20 °C-1000°C
Temperatura °F	0 °F-1832 °F

- Prueba de diodo y continuidad
- Prueba de transistor NPN ó PNP (0-1000B)
- Cubierta protectora contra impactos
- 3 Baterías incluidas (1.5V)
- Pantalla LCD de 3 1/2" con iluminación LED
- Diseño con linterna integrada



MULTÍMETRO DIGITAL PROFESIONAL DE GANCHO

Código	Característica	Inner	Master
FU1246	De gancho	1	30

Tipo de empaque: Caja



CARACTERÍSTICAS	
Voltaje CC	200 mV - 1000 V-
Voltaje CA	200 V- - 750 V-
Corriente CA	20 A - 1000 A
Resistencia (Ω)	2 KΩ - 2 mΩ
Temperatura °C	0 - 750 °C
Temperatura °F	32 °F-1382 °F

- Pantalla LCD de 3 1/2 dígitos
- Botón de congelamiento de pantalla
- Mide CD y CA, temperatura y resistencia
- Indicador de polaridad

*Opera con baterías de 9 V-



MULTÍMETRO DIGITAL DE GANCHO

Código	Características	Inner	Master
FP0076	9 V~	2	20

Tipo de empaque: Caja

PROBADORES DE CORRIENTE | CAUTINES



- Circuito con lámpara de halógeno naranja y elemento de protección
- Frecuencia 60 Hz

FU0221



- Cabeza con contacto de latón y punta de acero

FU0222 - FU0223

ESPECIFICACIONES	FU0221	FU0222	FU0223
Voltaje	6 - 12 - 24 V~	100 - 500 V~	100 - 500 V~
Tipo de voltaje	DC	AC	AC



PROBADOR DE CORRIENTE - Probador aislado con terminales metálicas

Código	Características	Inner	Master
FU0221	Automotriz	12	250
FU0222	Tipo desarmador 140 mm	30	240
FU0223	Tipo desarmador 190 mm	30	240

Tipo de empaque: Blister



- 1 probador de chispa con desarmador
- 1 probador de 110 V - 220 V con desarmador para AC
- 1 probador de 6 V - 24 V para DC

ESPECIFICACIONES

Voltaje AC	100 - 500 V~
Voltaje DC	6 - 12 - 24 V~



JUEGO DE PROBADORES DE CORRIENTE AUTOMOTRIZ 3 PIEZAS

Código	Características	Inner	Master
FU0228	3 Piezas / Automotriz	12	144

Tipo de empaque: Blister



FU0231



FU0232



Más cautines en la sección **fulgore** Página 157

CAUTÍN TIPO PISTOLA

- Punta de acero cromado
- Tubo de acero galvanizado
- Gatillo pulsador
- Foco indicador de encendido
- Longitud de cable: 95 cm
- Frecuencia 60 Hz

Código	Tipo de uso	Tensión	Potencia	Temperatura máxima	Inner	Master
FU0231	Pesado	120 V~	100 W	500 °C	2	24
FU0232	Medio	120 V~	35 W	420 °C	6	36
FU0466						

Tipo de empaque: FU0231 Caja / FU0232 Blister



- Base metálica
- Incluye esponja
- Ideal para nuestros cautines



BASE PARA CAUTÍN

Código	Inner	Master
FU0466	6	36

Tipo de empaque: Caja

- Para uso interior / exterior
- Recibe canales HD locales, analógicos y digitales
- Amplificador de banda ancha para una mejor recepción de imagen y sonido
- Cable coaxial de 3 m



ANTENA HD 90° CON AMPLIFICADOR

Código	Características	Inner	Master
FU1151	Antena HD 90°	2	20

Tipo de empaque: Caja

ESPECIFICACIONES

Señal	VHF / UHF
Impedancia	75 Ohms
Frecuencia	VHF: 168-230 MHz UHF: 470-860 MHz
Ganancia	VHF: 10-12 dB UHF: 22 dB
Alimentación	AC 120 V~



FU1044



FU1045

- Amplificador de banda ancha para una mejor recepción de imagen y sonido
- Incluye soporte para antena
- Cable del adaptador 45 cm

ESPECIFICACIONES	FU1044	FU1045
	Señal	VHF / UHF
Impedancia	75 Ohms	75 Ohms
Frecuencia	VHF: 160-230MHz UHF: 470-862 MHz	VHF: 47-230MHz UHF: 470-862 MHz
Ganancia	VHF: 1-2 dBi / 16-17 dBi UHF: 4-5 dBi / 19-20 dBi	VHF: 1-2 dBi / 17-18 dBi UHF: 4-5 dBi / 19-20 dBi
Cable coaxial	1.5 C - 2 V~ x 1.45 m	RG-59 x 1.45 m
Alimentación	-	AC120V~
Voltaje	-	DC6V 100mA




ANTENA INTERIOR PLANA HD - Recibe canales HD locales, analógicos y digitales - Diseño delgado

Código	Características	Inner	Master
FU1044	Antena 9"	6	20
FU1045	Antena 13" con amplificador	2	20

Tipo de empaque: Caja





FU0859

- Coloque la antena aérea en su techo y disfrute de una mejor señal
- Para canales analógicos (VHF) y señales digitales (UHF)

ESPECIFICACIONES	
Señal	VHF / UHF
Impedancia	75 Ohms
Frecuencia	47 Mhz - 960 Mhz
Ganancia	VHF: (canales 2 al 13) UHF: (canales 14 al 83)

NOM

ANTENA AÉREA

Código	Características	Inner	Master
FU0859	4 módulos	4	16

Tipo de empaque: Caja



FU0843

- Antena con plato cóncavo, optimiza recepción UHF / VHF / FM
- Par de antenas metálicas con cuatro posiciones y control de doce opciones para captura de señal
- Para canales analógicos (VHF) y señales digitales (UHF)
- Incluye:
Cable coaxial de 90 cm (75 Ohms de impedancia) y cable plano de 85 cm (300 Ohms de impedancia)



Cable coaxial



Cable plano



FU0621

- Incluye: Cable coaxial de 85 cm (75 Ohms de impedancia)
- Para canales analógicos (VHF)

ANTENA DE CONEJO

Código	Producto	Características	Inner	Master
FU0843	Antena de conejo (Radar)	Universal tipo radar, cable coaxial / plano	1	20
FU0621	Antena de conejo cable coaxial	Cable coaxial	20	200

Tipo de empaque: Caja FU0843 / Bolsa FU0621



FU0574

- Incluye: cable coaxial de 95 cm (75 Ohms de Impedancia)
- Para canales analógicos (VHF)



ANTENA DE CONEJO - Apertura de 180°

Código	Producto	Características	Inner	Master
FU0574	Antena de conejo con base	Con base y cable coaxial	20	70

Tipo de empaque: Bolsa

ANTENA DE CONEJO - Apertura de 180°

Código	Producto	Características	Inner	Master
FU0574	Antena de conejo con base	Con base y cable coaxial	20	70

Tipo de empaque: Bolsa



FU0575

- Incluye:
Cable coaxial de 95 cm (75 Ohms de impedancia)
Cable plano de 92 cm (300 Ohms de impedancia)
- Para canales analógicos (VHF) y señales digitales (UHF)



Cable coaxial



Cable plano





FU0624

FU0914

CABLE COAXIAL - Impedancia 75 Ohms - Cable calibre: 20 AWG

Código	Clase	Características	Largo	No. de hilos	Inner	Master
FU0624	RG-6/U	Para uso en TV por cable y alta definición	100 m	64	1	5
FU0914	RG-6/U	Para uso en TV por cable y alta definición	500 m	64	1	1

Tipo de empaque: Rollo / Carrete



FU0623

FU0915

CABLE COAXIAL - Impedancia 75 Ohms - Cable calibre: 20 AWG

Código	Clase	Características	Largo	No. de hilos	Inner	Master
FU0623	RG-59/U	Para uso en TV abierta y antenas	100 m	48	1	5
FU0915	RG-59/U	Para uso en TV abierta y antenas	500 m	48	1	1

Tipo de empaque: Rollo / Carrete



FU0631



FU0630




FU0632

- Divisiones de caja sellada
- Acabado anticorrosivo
- Para uso de interior y exterior
- Para señales VHF, UHF y FM
- Incluye tornillos

DIVISORES


Código	Características	Inner	Master
FU0630	2 salidas	25	1000
FU0631	3 salidas	25	500
FU0632	4 salidas	25	500

Tipo de empaque: Bolsa



FU0634

- Resistencia y flexibilidad
- Para interconexión de diferente entrada de señal
- Señal VHF, FM
- 5 - 900 MHz
- 75 - 300 ohms



FU0636

- Resistencia y flexibilidad
- Para interconexión de diferente entrada de señal
- Señal VHF, FM
- 5 - 900 MHz
- 75 - 300 ohms



FU0635

- Convierte dos terminales a una entrada hembra para coaxial
- Banda UHF, VHF y FM
- 5-900 Mhz

ACCESORIOS

Código	Producto	Inner	Master
FU0634	Transformador de impedancia para exterior con capuchón	100	1000
FU0636	Transformador de impedancia para interior sin capuchón	100	1000
FU0635	Zapatito	100	1000

Tipo de empaque: Granel



- Para cable coaxial
- Tipo F

FU0629



- Para utilizar en conexiones de antenas de televisión, cable y otros sistemas de video
- Tipo F
- Anillo suelto

FU0625 / FU0626



- Para utilizar en conexiones de antenas de televisión, cable y otros sistemas de video
- Tipo F
- Anillo suelto

FU0627 / FU0628

CONECTORES

Código	Producto	Para Cable	Inner	Master
FU0629	Barril de unión sencillo	RG6	100	5000
FU0625	Plug tipo campana	RG59	100	10000
FU0626	Plug tipo campana	RG6	100	10000
FU0627	Plug para enroscar	RG59	100	5000
FU0628	Plug para enroscar	RG6	100	5000

Tipo de empaque: Granel



- Distancia de Pared: 100mm - 600 mm

FU1005



FU1003



FU1004

SOPORTE PARA TV

- Fabricado en acero
- Carga máxima: 50 kg
- Incluye taquetes, rondanas y accesorios de instalación

Código	Producto	Movimiento	Capacidad de TV	Compatible con VESA	Inner	Master
FU1005	Brazo doble movimiento articulado	Articulado: +19° - 19°, giro de 170°	22" a 47"	100, 200, 300, 400	1	2
FU1003	Fijo movimiento angular	Angular: 0° - 10°	22" a 65"	100, 200, 300, 400, 600	1	2
FU1004	Fijo sin movimiento	Sin movimiento	22" a 65"	400 y 600	1	4

Tipo de empaque: Caja



- Mayor resistencia y flexibilidad
- Plug de 4 hilos con código de colores
- Para uso en conexiones telefónicas
- Incluye conectores (plug)



Conexión telefónica



- Plug de 4 hilos con código de colores
- Para uso en conexiones telefónicas
- Incluye conectores (plug)



Para auricular



CABLE TELEFÓNICO

Código	Largo	Inner	Master
FU0645	2.1 m	40	400
FU0646	4.5 m	40	200
FU0647	7.5 m	40	200

Tipo de empaque: Bolsa

CABLE ESPIRAL PARA AURICULAR

Código	Color	Largo	Inner	Master
FU0648	Marfil	2.1 m	20	200
FU0649	Marfil	4.5 m	20	200
FU0650	Blanco	2.1 m	20	200
FU0651	Blanco	4.5 m	20	200

Tipo de empaque: Bolsa



- Convierte dos terminales RCA a una terminal macho estéreo



- Cuerpo plástico
- 5-900 Mhz

CABLE MACHO ESTÉREO A 2 MACHOS RCA

Código	Largo	Inner	Master
FU0642	1.8 m	20	500

Tipo de empaque: Bolsa

CONECTOR MACHO A 2 HEMBRAS

Código	Características	Inner	Master
FU0637	5-900 Mhz	100	1000

Tipo de empaque: Granel



- Conexión 3 machos (plug) a 3 machos (plug)
- Código de colores
- Resistencia y flexibilidad

CABLE RCA DE AUDIO/VIDEO 6 CONECTORES MACHOS

Código	Largo	Inner	Master
FU0643	1.8 m	20	250
FU0644	2.75 m	20	250

Tipo de empaque: Bolsa



- Fabricada en polietileno
- Para uso en la instalación de cables
- Incluye clavo de acero



- Fabricada en polietileno
- Para uso en la instalación de cables
- Incluye clavo de acero
- Bolsa con 100 piezas



GRAPA PARA CABLE, CURVA

Código	Color	Medida	Piezas x bolsa	Inner	Master
FU0470	Blanca	5 mm	100	20	160
FU0471	Blanca	6 mm	100	20	160
FU0472	Blanca	8 mm	100	20	160
FU0473	Blanca	10 mm	100	10	80
FU0474	Blanca	12 mm	50	10	80
FU0475	Blanca	16 mm	50	10	80
FU0713	Negra	6 mm	100	20	160

Tipo de empaque: Bolsa

GRAPA PARA CABLE, RECTA BLANCA

Código	Medida	Inner	Master
FU0476	5 mm	20	160
FU0477	8 mm	20	160
FU0478	10 mm	10	80

Tipo de empaque: Bolsa 100 piezas



- Fabricado en plástico
- Uso rudo
- Rango de temperatura: -40°C a 65°C
- Incluye clavo de acero



*Precio por bolsa



- Fabricado en plástico
- Rango de temperatura: -40°C a 65°C
- Incluye 2 clavos de acero



*Precio por bolsa

GRAPA CURVA USO RUDO

Código	Medida	Piezas por bolsa	Inner	Master
FU1604	5 mm	100	20	160
FU1605	6 mm	100	20	160
FU1606	7 mm	100	20	160
FU1607	8 mm	100	10	80

Tipo de empaque: Bolsa

GRAPA DOBLE CLAVO

Código	Medida	Piezas por bolsa	Inner	Master
FU1608	32 mm	100	2	12
FU1609	40 mm	50	2	16

Tipo de empaque: Bolsa



FU1015

- Programación de 8 eventos por día
- Se puede programar de: Lun - Vié, Lun, Mie / Vie, Sab / Dom, etc
- Pantalla LCD con horas y minutos
- Seleccionable modo de hora 12/24
- Función de horario de verano disponible

Antes de utilizar su temporizador digital recarguelo por 12 ó 24 hr. Si no enciende presione reset con un objeto puntiagudo.



FU0716

- Hasta 48 intervalos
- Puede ser utilizado para conectar ventiladores, vaporizadores, extensiones navideñas, luz de noche, lámparas en función temporizador



FU1014

- Puede ser utilizado para conectar ventiladores, vaporizadores, extensiones navideñas, luz de noche, lámparas en función temporizador

* Precio por blister

TEMPORIZADOR

- 1 Toma de corriente aterrizada - Ideal para simular presencia en casa u oficina - Frecuencia 60 Hz

Código	Producto	Características	Tensión	Potencia Máx.	Corriente	Inner	Master
FU1015	Digital 24 horas, 7 días	Intervalos de 1 min	120 V~	1,270 W	10 A	6	36
FU0716	Análogo 24 horas	Intervalos de 15 min	120 V~	1,100 W	15 A	4	48
FU1014	Análogo 24 horas set de 2 piezas	Intervalos de 30 min	120 V~	1,905 W	15 A	6	36

Tipo de empaque: Blister





- Regulable a 4 temperaturas
- Fría: consumo 0 W
- Tibia: consumo 1,600 W
- Caliente: consumo 3,200 W
- Muy caliente: consumo 4,800 W
- Presión mínima para operar: 10 kPa

FU1114



- Regulable a 3 temperaturas:
- Fría: Consumo 0 W
- Tibia: Consumo 2,000 W
- Caliente: Consumo 4,800 W
- Presión mínima para operar: 10 kPa
- Modelo ahorrador de agua

FU0936



FU1115 / FU0937

*No conecte directamente su regadera a su sistema eléctrico. Debe ser conectado por separado

REGADERA ELÉCTRICA REGULABLE

- Fabricada en termoplástico de alta resistencia - Utilice cable 10 AWG para su instalación - Presión mínima para operar: 10 kPa - Frecuencia 60 Hz

Código	Producto	Características	Voltaje	Corriente	Inner	Master
*FU1114	Regulable 4 temperaturas	0 W a 4,800 W	120 V~	40 A	2	20
*FU0936	Regulable 3 temperaturas	0 W a 4,800 W	120 V~	40 A	2	30

Repuestos de resistencias						
FU1115	Repuesto (FU1114)	1,600 W a 4,800 W			10	200
FU0937	Repuesto (FU0936)	2,000 W a 4,800 W			10	200

Tipo de empaque: Bolsa

NOM



- Fabricado en ABS

FU0771 - FU0773



- Fabricado en polipropileno

FU1610 - FU1613

NOM



- Práctico y fácil de usar
- Longitud de cable: #2, #3: 50 cm #4 - #9: 70 cm

NOM



EXTRACTOR DE AIRE CON REJILLA

- Ducto de conexión sellado para un mayor nivel de hermeticidad - Puede ser instalado en paredes, cristales y techos

Voltaje	Frecuencia
120 V~	60 Hz

Código	Tamaño	Medida de cuadro para instalación	Potencia	Flujo de aire	Inner	Master
FU0771	4"	-	13 W	85 m ³ / hr	2	10
FU0772	5"	-	15 W	130 m ³ / hr	2	10
FU0773	6"	-	25 W	230 m ³ / hr	2	10

EXTRACTOR DE AIRE

FU1610	6"	17 cm	23 W	270 m ³ /hr	1	12
FU1611	8"	24 cm	28 W	510 m ³ /hr	1	12
FU1612	10"	28.5 cm	36 W	830 m ³ /hr	1	8
FU1613	12"	34 cm	43 W	1,100 m ³ /hr	1	6

Tipo de empaque: Caja

CALENTADOR DE AGUA

Voltaje	Frecuencia
120 V~	60 Hz

Código	Medida	Potencia	Capacidad	Inner	Master
FP0017	#2	400 W	5 lts	20	200
FP0016	#3	480 W	8 lts	20	200
FP0015	#4	800 W	15 lts	10	200
FP0012	#5	900 W	18 lts	10	100
*FP0010	#6	1000 W	20 lts	10	100
*FP0011	#7	1200 W	25 lts	10	100
FP0014	#8	1500 W	30 lts	10	100
FP0013	#9	2000 W	35 lts	10	100

Tipo de empaque: Bolsa



- Termostato regulable en cada quemador

FU9531



- Conexión directa
- Clavija polarizada

FU9530

PARRILLA ELÉCTRICA

- Clavija polarizada

Código	Características	Potencia	Inner	Master
FU9531	2 quemadores	1,450 W	2	10
FU9530	1 quemador	650 W	4	24

Tipo de empaque: Caja

NOM





FU1013

ESPECIFICACIONES	
Voltaje	4.5 V
Frecuencia	315 Hz
Corriente	0.85 A
Batería de control (Incluida)	A23 de 12 V



FU1010

ESPECIFICACIONES	
Voltaje	4.5 V
Frecuencia	305 Hz
Batería de control (Incluida)	A23 de 12 V

TIMBRE INALÁMBRICO - Fabricado en ABS - 25 melodías - Distancia de alcance 100 m - Botón a prueba de agua - La campana usa 3 pilas AA (no incluidas)

Código	Producto	Nivel de sonido	Inner	Master
FU1013	2 controles, 1 campana a baterías	70 - 90 db	2	48
FU1010	1 control, 1 campana a baterías	70 - 90 db	2	48

Tipo de empaque: Blister



FU1012

ESPECIFICACIONES	
Voltaje	120 V~
Frecuencia	60 Hz
Corriente	100 mA
Batería de control (Incluida)	4.5 V~



FU1011

La campana usa 3 pilas AA (no incluidas)

ESPECIFICACIONES	
Voltaje	4.5 V
Frecuencia	305 Hz
Batería de control (Incluida)	A23 de 12 V

TIMBRE INALÁMBRICO - Fabricado en ABS - 25 melodías - Distancia de alcance 100 m - Botón a prueba de agua

Código	Producto	Nivel de sonido	Inner	Master
FU1012	1 control, 1 campana con clavija	70 - 90 db	2	48
FU1011	1 control, 1 campana a baterías	70 - 90 db	2	48

Tipo de empaque: Blister



FU0332



FU0333




FU0334

TIMBRE DING DONG DOMÉSTICO - Fabricado en ABS - Dos tonos

Código	Producto	Nivel de sonido	Inner	Master
FU0332	Rectangular	70 - 90 db	6	60
FU0333	Cuadrado	70 - 90 db	6	60
FU0334	Acabado Madera	70 - 90 db	6	48

Tipo de empaque: Caja

Voltaje	Frecuencia	Corriente
120 V~	60 Hz	0.85 A



FU0796



FU0132



FU0133



FU0134



FU0135

TIMBRE DOMÉSTICO TIPO CAMPANA - Campana cromada - Base de plástico

Código	Medida	Nivel de sonido	Inner	Master
FU0796	63.5 mm (2 1/2")	90 db	4	80
FU0132	101.6 mm (4")	90 db	4	32
FU0133	152.4 mm (6")	95 db	2	16
FU0134	203.2 mm (8")	95 db	2	16
FU0135	254 mm (10")	100 db	2	16

Tipo de empaque: Caja

Voltaje	Frecuencia	Corriente
120 V~	60 Hz	0.30 A





- Base metálica con ruedas de caucho para facilitar su desplazamiento
- Ideal es para bodegas, garajes, talleres, ferreterías, etc
- 2 velocidades
- Rejillas de seguridad contra alto impacto
- Aspas metálicas

NOM



Voltaje	Frecuencia	Peso
120 V~	60 Hz	16.7 kg

VENTILADOR INDUSTRIAL DE TAMBOR 30"

Código	Potencia	RPM	CFM	Inner	Master
FU0985	340 W	1,060	9,800	1	1

Tipo de empaque: Caja



- Base metálica con ruedas de caucho para facilitar su desplazamiento
- Ideal es para bodegas, garajes, talleres, ferreterías, etc
- 2 velocidades
- Rejillas de seguridad contra alto impacto
- Aspas metálicas

NOM



Voltaje	Frecuencia	Peso
120 V~	60 Hz	12.8 kg

VENTILADOR INDUSTRIAL DE TAMBOR 24"

Código	Potencia	RPM	CFM	Inner	Master
FU0984	265 W	1100	8,500	1	1

Tipo de empaque: Caja



*Foto ilustrativa

- Base para montar en pared
- Ideal para bodegas, garajes, talleres, ferreterías, etc.
- 3 velocidades
- Rejillas de seguridad contra alto impacto
- Aspas metálicas

NOM



Voltaje	Frecuencia	Peso
120 V~	60 Hz	8 kg

VENTILADOR INDUSTRIAL PARED 20"

Código	Potencia	RPM	CFM	Inner	Master
FU1433	160W	1,550	5,100	1	1

Tipo de empaque: Caja



Pedestal



Base para Piso



Base para Pared

- Tres posiciones de uso: pedestal, piso y pared
- Ligero y fácil de manejar
- 3 velocidades
- Aspas metálicas
- Cuenta con sistema de oscilación



Voltaje	Frecuencia
120 V~	60 Hz

NOM

VENTILADOR 3 EN 1 18"

Código	Potencia	RPM	Inner	Master
*FU9718	80 W	1,400	1	1

Tipo de empaque: Caja



- Base: 3.25 kg para mayor estabilidad
- Cubierta metálica y diseñada para tener una larga vida útil
- 120 V ~ 60 Hz
- 2 velocidades
- Rejillas de seguridad contra alto impacto
- Aspas metálicas
- Cuenta con sistema de oscilación



Voltaje	Frecuencia	Peso
120 V~	60 Hz	16.4 kg

NOM

VENTILADOR INDUSTRIAL TIPO PEDESTAL 24"

Código	Potencia	RPM	CFM	Inner	Master
FU0986	215 W	1100	6,350	1	1

Tipo de empaque: Caja



FU8401

- Cuerpo de acero esmaltado en blanco
- Aspas reforzadas y mejoradas con mayor espesor
- Control periférico empotrable en pared de 5 velocidades:
Vel 1 - 280 rpm
Vel 2 - 260 rpm
Vel 3 - 220 rpm
Vel 4 - 185 rpm
Vel 5 - 160 rpm



FU1432

- Fabricado en polipropileno
- Control de 5 velocidades
- Para montar en pared

VENTILADOR DE TECHO USO RUDO 56"

Código	Potencia	RPM	Inner	Master
FU8401	95 W	280 - 160 rpm	1	1

CONTROL 5 VELOCIDADES PARA VENTILADOR

Código	Potencia	RPM	Inner	Master
FU1432	-	-	4	50

Tipo de empaque: Caja



NOM



YARDEN[®]

220 | **MEZCLADORAS**

223 | **REGADERAS**

225 | **TARJAS**

228 | **MANGUERAS**

228 | **LLAVE ANGULARES**

229 | **VÁLVULAS**



Véase llaves mezcladoras WOLFOX en página 159



MEZCLADORA ABS PARA LAVABO 4" CUELLO BAR



- Fabricada en ABS
- Cartucho cerámico
- Apertura: 1/4 de vuelta
- Peso: 220 g
- Acabado cromado
- Incluye aereador
- Ideal para zonas costeras o de alta humedad



Código	Maneral	Inner	Master
YE0003	De punto	4	20
Refacciones			
YE0016	Cartucho de ABS (2 Pzs)	1	250

Tipo de empaque: Caja (YE0003) / Bolsa (YE0016)

MEZCLADORA ABS PARA LAVABO 4" CUELLO RECTO



- Fabricada en ABS
- Cartucho cerámico
- Apertura: 1/4 de vuelta
- Peso: 220 g
- Acabado cromado
- Incluye aereador
- Ideal para zonas costeras o de alta humedad



Código	Maneral	Inner	Master
YE0001	De punto	4	20
Refacciones			
YE0016	Cartucho de ABS (2 Pzs)	1	250

Tipo de empaque: Caja (YE0003) / Bolsa (YE0016)

MEZCLADORA ABS PARA LAVABO 4" CUELLO CURVO



- Fabricada en ABS
- Cartucho cerámico
- Apertura: 1/4 de vuelta
- Peso: 220 g
- Acabado cromado
- Incluye aereador
- Ideal para zonas costeras o de alta humedad



Código	Maneral	Inner	Master
YE0002	De punto	4	20
Refacciones			
YE0016	Cartucho de ABS (2 Pzs)	1	250

Tipo de empaque: Caja (YE0003) / Bolsa (YE0016)

MEZCLADORA ABS PARA FREGADERO 8" CUELLO LARGO



- Fabricada en ABS
- Cartucho cerámico
- Apertura: 1/4 de vuelta
- Peso: 290 g
- Acabado cromado
- Incluye aereador
- Ideal para zonas costeras o de alta humedad



Código	Maneral	Inner	Master
YE0004	De punto	4	24
Refacciones			
YE0016	Cartucho de ABS (2 Pzs)	1	250

Tipo de empaque: Caja (YE0003) / Bolsa (YE0016)

REGADERA ANTISARRO TIPO TELÉFONO 2 1/2"



- Cabeza Fabricada en ABS
- Incluye brazo y chapetón de zinc
- Acabado cromado
- Manguera de 1.5 m



Código	Funcionamiento	Inner	Master
YE0015	Baja presión	2	24

Tipo de empaque: Caja

REGADERA ANTISARRO 2 1/2"



- Cabeza Fabricada en ABS
- Incluye brazo y chapetón plástico
- Acabado cromado



Código	Funcionamiento	Inner	Master
YE0014	Baja presión	4	40

Tipo de empaque: Caja

REGADERA AHORRADORA 2 1/2"



- Cabeza Fabricada en ABS
- Incluye brazo y chapetón plástico



Código	Funcionamiento	Inner	Master
YE0012	Baja y media presión	4	40

Tipo de empaque: Bolsa

REGADERA AHORRADORA 2"



- Cabeza Fabricada en ABS
- Incluye brazo y chapetón plástico
- Acabado cromado



Código	Funcionamiento	Inner	Master
YE0013	Baja y media presión	10	40

Tipo de empaque: Bolsa



Véase llaves mezcladoras WOLFOX en página 159



MEZCLADORA PARA LAVABO 4" CUELLO BAR

Modus
YARDEN

- Cuerpo de latón
- Cubierta y cuello de acero inoxidable
- Manerales de zinc
- Cartucho cerámico
- Apertura: 1/4 de vuelta
- Peso: 480 g
- Acabado cromado
- Incluye aereador



Código	Maneral	Inner	Master
YD0009	De palanca	2	20
Refacciones			
YD0168	Cartucho de latón (2 Pzs)	1	250

Tipo de empaque: Caja (YD0009) / Bolsa (YD0168)

MEZCLADORA PARA LAVABO 4" CUELLO BAR

Modus
YARDEN

- Cuerpo de latón
- Cubierta y cuello de acero inoxidable
- Manerales de zinc
- Cartucho cerámico
- Apertura: 1/4 de vuelta
- Peso: 460 g
- Acabado cromado
- Incluye aereador



Código	Maneral	Inner	Master
YD0007	De punto	2	20
Refacciones			
YD0168	Cartucho de latón (2 Pzs)	1	250

Tipo de empaque: Caja (YD0007) / Bolsa (YD0168)

MEZCLADORA PARA LAVABO 4" CUELLO BAR

Modus
YARDEN

- Cuerpo de latón
- Cubierta y cuello de acero inoxidable
- Manerales de acrílico
- Cartucho cerámico
- Apertura: 1/4 de vuelta
- Peso: 460 g
- Acabado cromado
- Incluye aereador



Código	Maneral	Inner	Master
YD0008	De punto	2	20
Refacciones			
YD0168	Cartucho de latón (2 Pzs)	1	250

Tipo de empaque: Caja (YD0008) / Bolsa (YD0168)

MEZCLADORA PARA LAVABO 4" CUELLO RECTO

Modus
YARDEN

- Cuerpo de latón
- Cubierta y cuello de acero inoxidable
- Manerales de zinc
- Cartucho cerámico
- Apertura: 1/4 de vuelta
- Peso: 525 g
- Acabado cromado
- Incluye aereador



Código	Maneral	Inner	Master
YD0003	De palanca	2	20
Refacciones			
YD0168	Cartucho de latón (2 Pzs)	1	250

Tipo de empaque: Caja (YD0003) / Bolsa (YD0168)

MEZCLADORA PARA LAVABO 4" CUELLO RECTO

Modus
YARDEN

- Cuerpo de latón
- Cubierta y cuello de acero inoxidable
- Manerales de zinc
- Cartucho cerámico
- Apertura: 1/4 de vuelta
- Peso: 515 g
- Acabado cromado
- Incluye aereador



Código	Maneral	Inner	Master
YD0001	De punto	2	20
Refacciones			
YD0168	Cartucho de latón (2 Pzs)	1	250

Tipo de empaque: Caja (YD0001) / Bolsa (YD0168)

MEZCLADORA PARA LAVABO 4" CUELLO RECTO

Modus
YARDEN

- Cuerpo de latón
- Cubierta y cuello de acero inoxidable
- Manerales de acrílico
- Cartucho cerámico
- Apertura: 1/4 de vuelta
- Peso: 515 g
- Acabado cromado
- Incluye aereador



Código	Maneral	Inner	Master
YD0002	De punto	2	20
Refacciones			
YD0168	Cartucho de latón (2 Pzs)	1	250

Tipo de empaque: Caja (YD0002) / Bolsa (YD0168)

MEZCLADORA PARA LAVABO 4" CUELLO CURVO

Modus
YARDEN

- Cuerpo de latón
- Cubierta y cuello de acero inoxidable
- Manerales de zinc
- Cartucho cerámico
- Apertura: 1/4 de vuelta
- Peso: 460 g
- Acabado cromado
- Incluye aereador



Código	Maneral	Inner	Master
YD0006	De palanca	2	20
Refacciones			
YD0168	Cartucho de latón (2 Pzs)	1	250

Tipo de empaque: Caja (YD0006) / Bolsa (YD0168)

MEZCLADORA PARA LAVABO 4" CUELLO CURVO

Modus
YARDEN

- Cuerpo de latón
- Cubierta y cuello de acero inoxidable
- Manerales de zinc
- Cartucho cerámico
- Apertura: 1/4 de vuelta
- Peso: 420 g
- Acabado cromado
- Incluye aereador



Código	Maneral	Inner	Master
YD0004	De punto	2	20
Refacciones			
YD0168	Cartucho de latón (2 Pzs)	1	250

Tipo de empaque: Caja (YD0004) / Bolsa (YD0168)

MEZCLADORA PARA LAVABO 4" CUELLO CURVO

Modus
YARDEN

- Cuerpo de latón
- Cubierta y cuello de acero inoxidable
- Manerales de acrílico
- Cartucho cerámico
- Apertura: 1/4 de vuelta
- Peso: 440 g
- Acabado cromado
- Incluye aereador



Código	Maneral	Inner	Master
YD0005	De punto	2	20
Refacciones			
YD0168	Cartucho de latón (2 Pzs)	1	250

Tipo de empaque: Caja (YD0005) / Bolsa (YD0168)

MEZCLADORAS | LLAVES INDIVIDUALES

MEZCLADORA PARA FREGADERO 8" CUELLO COBRA

Modus
YARDEN

- Cuerpo de latón
- Cubierta y cuello de acero inoxidable
- Manerales de zinc
- Cartucho cerámico
- Apertura: 1/4 de vuelta
- Peso: 570 g
- Acabado cromado
- Incluye aereador



Código	Maneral	Inner	Master
YD0012	De palanca	2	12
Refacciones			
YD0168	Cartucho de latón (2 Pzs)	1	250

Tipo de empaque: Caja (YD0012) / Bolsa (YD0168)

MEZCLADORA PARA FREGADERO 8" CUELLO COBRA

Modus
YARDEN

- Cuerpo de latón
- Cubierta y cuello de acero inoxidable
- Manerales de zinc
- Cartucho cerámico
- Apertura: 1/4 de vuelta
- Peso: 570 g
- Acabado cromado
- Incluye aereador



Código	Maneral	Inner	Master
YD0010	De punto	2	12
Refacciones			
YD0168	Cartucho de latón (2 Pzs)	1	250

Tipo de empaque: Caja (YD0010) / Bolsa (YD0168)

MEZCLADORA PARA FREGADERO 8" CUELLO COBRA

Modus
YARDEN

- Cuerpo de latón
- Cubierta y cuello de acero inoxidable
- Manerales de acrílico
- Cartucho cerámico
- Apertura: 1/4 de vuelta
- Peso: 570 g
- Acabado cromado
- Incluye aereador



Código	Maneral	Inner	Master
YD0011	De punto	2	12
Refacciones			
YD0168	Cartucho de latón (2 Pzs)	1	250

Tipo de empaque: Caja (YD0011) / Bolsa (YD0168)

MEZCLADORA PARA FREGADERO 8" CUELLO LARGO

Modus
YARDEN

- Cuerpo de latón
- Cubierta y cuello de acero inoxidable
- Manerales de zinc
- Cartucho cerámico
- Apertura: 1/4 de vuelta
- Peso: 550 g
- Acabado cromado
- Incluye aereador



Código	Maneral	Inner	Master
YD0015	De palanca	2	24
Refacciones			
YD0168	Cartucho de latón (2 Pzs)	1	250

Tipo de empaque: Caja (YD0015) / Bolsa (YD0168)

MEZCLADORA PARA FREGADERO 8" CUELLO LARGO

Modus
YARDEN

- Cuerpo de latón
- Cubierta y cuello de acero inoxidable
- Manerales de zinc
- Cartucho cerámico
- Apertura: 1/4 de vuelta
- Peso: 550 g
- Acabado cromado
- Incluye aereador



Código	Maneral	Inner	Master
YD0013	De punto	2	24
Refacciones			
YD0168	Cartucho de latón (2 Pzs)	1	250

Tipo de empaque: Caja (YD0013) / Bolsa (YD0168)

MEZCLADORA PARA FREGADERO 8" CUELLO LARGO

Modus
YARDEN

- Cuerpo de latón
- Cubierta y cuello de acero inoxidable
- Manerales de acrílico
- Cartucho cerámico
- Apertura: 1/4 de vuelta
- Peso: 550 g
- Acabado cromado
- Incluye aereador



Código	Maneral	Inner	Master
YD0014	De punto	2	24
Refacciones			
YD0168	Cartucho de latón (2 Pzs)	1	250

Tipo de empaque: Caja (YD0014) / Bolsa (YD0168)

LLAVE INDIVIDUAL PARA FREGADERO CUELLO CORTO

Modus
YARDEN

- Cuerpo de latón
- Maneral de zinc
- Cartucho cerámico
- Apertura: 1/4 de vuelta
- Peso: 365 g
- Acabado cromado



Código	Maneral	Inner	Master
YD0018	De punto	4	24
Refacciones			
YD0168	Cartucho de latón (2 Pzs)	1	250

Tipo de empaque: Caja (YD0018) / Bolsa (YD0168)

LLAVE INDIVIDUAL PARA FREGADERO CUELLO RECTO

Modus
YARDEN

- Cuerpo de latón
- Maneral de zinc
- Cartucho cerámico
- Apertura: 1/4 de vuelta
- Peso: 245 g
- Acabado cromado



Código	Maneral	Inner	Master
YD0019	De punto	4	24
Refacciones			
YD0168	Cartucho de latón (2 Pzs)	1	250

Tipo de empaque: Caja (YD0019) / Bolsa (YD0168)

JUEGO DE LLAVES INDIVIDUALES PARA LAVABO

Modus
YARDEN

- Cuerpo de latón
- Manerales de zinc
- Cartucho cerámico
- Apertura: 1/4 de vuelta
- Peso: 215 g
- Acabado cromado



Código	Maneral	Inner	Master
YD0016	De punto	2	10
Refacciones			
YD0168	Cartucho de latón (2 Pzs)	1	250

Tipo de empaque: Caja (YD0016) / Bolsa (YD0168)

JUEGO DE LLAVES INDIVIDUALES PARA LAVABO

Modus
YARDEN

- Cuerpo de latón
- Manerales de acrílico
- Cartucho cerámico
- Apertura: 1/4 de vuelta
- Peso: 225 g
- Acabado cromado



Código	Maneral	Inner	Master
YD0017	De punto	2	10
Refacciones			
YD0168	Cartucho de latón (2 Pzs)	1	250

Tipo de empaque: Caja (YD0017) / Bolsa (YD0168)

JUEGO MANERALES DE ACRÍLICO PARA LAVABO / FREGADERO

- Fabricados en acrílico
- Incluye tornillos



Código	Maneral	Inner	Master
YD0023	De punto	4	24

Tipo de empaque: Caja

JUEGO MANERALES DE PALANCA PARA LAVABO / FREGADERO

- Fabricados en zinc
- Incluye tornillos
- Acabado cromado



Código	Maneral	Inner	Master
YD0024	De palanca	4	24

Tipo de empaque: Caja

JUEGO MANERALES METÁLICOS PARA LAVABO / FREGADERO

- Fabricados en zinc
- Incluye tornillos
- Acabado cromado



Código	Maneral	Inner	Master
YD0022	De punto	4	24

Tipo de empaque: Caja

JUEGO DE MANERALES ABS PARA LAVABO / FREGADERO

- Fabricados en ABS
- Incluye tornillos
- Acabado cromado



Código	Maneral	Inner	Master
YD0021	De punto	4	24

Tipo de empaque: Caja

REGADERA TIPO TELÉFONO 3"

- Cabeza Fabricada en ABS
- Incluye brazo y chapetón de acero inoxidable
- Acabado cromado
- Manguera de 1.5 m



Código	Funcionamiento	Inner	Master
YD0142	Medio y alta presión	2	24

Tipo de empaque: Caja

REGADERA DE PLATO REDONDO 6"

- Cabeza Fabricada en ABS
- Incluye brazo de acero inoxidable y chapetón de plástico
- Acabado cromado



Modus YARDEN

Código	Funcionamiento	Inner	Master
YD0144	baja, media y alta presión	2	24

Tipo de empaque: Caja

REGADERA DE PLATO CUADRADO 8"

- Cabeza Fabricada en ABS
- Incluye brazo y chapetón de acero inoxidable
- Acabado cromado



Modus YARDEN

Código	Funcionamiento	Inner	Master
YD0143	baja, media y alta presión	2	24

Tipo de empaque: Caja

REGADERA REDONDA 8"

- Cabeza Fabricada en acero inoxidable y ABS
- No incluye brazo
- Chapetón de acero inoxidable
- Acabado cromado



Modus YARDEN

Utilice brazo YD0152

Código	Funcionamiento	Inner	Master
YD0145	baja, media y alta presión	2	32

Tipo de empaque: Caja

REGADERA CUADRADA 8"

- Cabeza Fabricada en acero inoxidable y ABS
- No incluye brazo
- Chapetón de acero inoxidable
- Acabado cromado



Modus YARDEN

Utilice brazo YD0152

Código	Funcionamiento	Inner	Master
YD0146	baja, media y alta presión	4	32

Tipo de empaque: Caja

REGADERA AJUSTABLE 2"

- Cabeza Fabricada en Zinc
- Incluye brazo de Zinc y chapetón de acero inoxidable
- Acabado cromado



Modus YARDEN

Código	Funcionamiento	Inner	Master
YD0149	Baja y media presión	2	40

Tipo de empaque: Caja

REGADERA 5 FUNCIONES 3"

- Cabeza Fabricada en ABS
- Incluye brazo y chapetón de acero inoxidable
- Acabado cromado



Modus YARDEN

Código	Funcionamiento	Inner	Master
YD0141	Medio y alta presión	4	40

Tipo de empaque: Caja

MANERALES | MEZCLADORAS PARA EMPOTRAR



REGADERA CUADRADA 2"

- Cabeza Fabricada en zinc
- Incluye brazo y chapetón de acero inoxidable
- Acabado cromado



Código	Funcionamiento	Inner	Master
YD0147	Baja y media presión	4	40

Tipo de empaque: Caja



REGADERA PLATILLO 3 1/2"

- Cabeza Fabricada en Zinc
- Incluye brazo y chapetón de acero inoxidable
- Acabado cromado



Código	Funcionamiento	Inner	Master
YD0148	Baja y media presión	4	40

Tipo de empaque: Caja

BRAZO Y CHAPETÓN TIPO L

- Brazo y chapetón de acero inoxidable
- Medida: 35 cm



Código	Acabado	Inner	Master
YD0152	Cromado	5	100

Tipo de empaque: Bolsa

BRAZO CON CHAPETÓN PARA REGADERA

- Brazo y chapetón de acero inoxidable



Código	Acabado	Inner	Master
YD0151	Cromado	10	200

Tipo de empaque: Bolsa

BRAZO CON CHAPETÓN PARA REGADERA

- Brazo y chapetón fabricados en ABS



Código	Acabado	Inner	Master
YD0150	Cromado	10	200

Tipo de empaque: Bolsa

MEZCLADORA DE EMPOTRAR PARA REGADERA, COMPRESIÓN

- Fabricada en Latón
- Manerales y chapetón de Zinc



Código	Entrada	Inner	Master
YD0133	Rosca 1/2"	2	12
Refacciones			
YD0181	Cartucho de latón (2 pzs)	1	100

Tipo de empaque: Caja (YD0133) / Bolsa (YD0181)

MEZCLADORA DE EMPOTRAR PARA REGADERA, 1/4 DE VUELTA

- Fabricada en Latón
- Manerales y chapetón de Zinc



Código	Entrada	Inner	Master
YD0134	Rosca 1/2"	2	12
Refacciones			
YD0182	Cartucho de latón (2 pzs)	1	100

Tipo de empaque: Caja (YD0134) / Bolsa (YD0182)

JUEGO DE LLAVES PARA EMPOTRAR, ROSCABLES

- Fabricados en Latón
- Manerales de acrílico y chapetón de Zinc
- Cierre de compresión



Código	Entrada	Inner	Master
YD0138	1/2"	2	50
Refacciones			
YD0183	Cartucho de latón (2 pzs)	1	100

Tipo de empaque: Caja (YD0138) / Bolsa (YD0183)

JUEGO DE LLAVES PARA EMPOTRAR, ROSCABLES

- Fabricados en Latón
- Manerales de punto y chapetón de Zinc
- Cierre de compresión



Código	Entrada	Inner	Master
YD0136	1/2"	2	50
Refacciones			
YD0183	Cartucho de latón (2 pzs)	1	100

Tipo de empaque: Caja (YD0136) / Bolsa (YD0183)

JUEGO DE LLAVES PARA EMPOTRAR, ROSCABLES

- Fabricados en Latón
- Cierre de compresión



Código	Entrada	Inner	Master
YD0140	1/2"	2	50
Refacciones			
YD0183	Cartucho de latón (2 pzs)	1	100

Tipo de empaque: Caja (YD0140) / Bolsa (YD0183)

LLAVES PARA EMPOTRAR | TARJAS

JUEGO DE LLAVES PARA EMPOTRAR, SOLDABLES

- Fabricados en Latón
- Manerales de acrílico y chapetón de Zinc
- Cierre de compresión



Código	Entrada	Inner	Master
YD0137	1/2"	2	50
Refacciones			
YD0183	Cartucho de latón (2 pzs)	1	100

Tipo de empaque: Caja (YD0137) / Bolsa (YD0183)

JUEGO DE LLAVES PARA EMPOTRAR, SOLDABLES

- Fabricados en Latón
- Manerales de punto y chapetón de Zinc
- Cierre de compresión



Código	Entrada	Inner	Master
YD0135	1/2"	2	50
Refacciones			
YD0183	Cartucho de latón (2 pzs)	1	100

Tipo de empaque: Caja (YD0135) / Bolsa (YD0183)

JUEGO DE LLAVES PARA EMPOTRAR, SOLDABLES

- Fabricados en Latón
- Cierre de compresión



Código	Entrada	Inner	Master
YD0139	1/2"	2	50
Refacciones			
YD0183	Cartucho de latón (2 pzs)	1	100

Tipo de empaque: Caja (YD0139) / Bolsa (YD0183)

TARJA DE SOBREPONER 100 X 50 CM

- Fabricada en acero inoxidable
- Acabado satin
- Calibre 24
- Peso: 3,45 kg
- Largo: 100 cm
- Ancho: 50 cm
- Profundidad: 15 cm

- No requiere cubierta para instalarse, se coloca sobre un gabinete o fijo a la pared



Código	Característica	Inner	Master
YD0125	Escurridero derecho	1	5
YD0126	Escurridero izquierdo	1	5

Tipo de empaque: Caja

TARJA DE EMPOTRAR DOBLE TINA 84 X 56 CM

- Fabricada en acero inoxidable
- Acabado satin
- Calibre 24
- Peso: 3,6 kg
- Largo: 84 cm
- Ancho: 56 cm
- Profundidad: 15 cm

- Fácil instalación, se coloca sobre la cubierta



Código	Característica	Inner	Master
YD0122	Doble tina	5	5

Tipo de empaque: Caja

TARJA DE EMPOTRAR 84 X 56 CM

- Fabricada en acero inoxidable
- Acabado satin
- Calibre 24
- Peso: 3,1 kg
- Largo: 84 cm
- Ancho: 56 cm
- Profundidad: 15 cm

- Fácil instalación, se coloca sobre la cubierta



Código	Característica	Inner	Master
YD0123	Escurridero derecho	5	5
YD0124	Escurridero izquierdo	5	5

Tipo de empaque: Caja

TARJA DE EMPOTRAR TIPO BAR 53 X 50 CM

- Fabricada en acero inoxidable
- Acabado satin
- Calibre 24
- Peso: 2,5 kg
- Largo: 53 cm
- Ancho: 50 cm
- Profundidad: 15 cm

- Fácil instalación, se coloca sobre la cubierta



Código	Característica	Inner	Master
YD0127	Tina sencilla	5	5

Tipo de empaque: Caja

EXHIBIDOR YARDEN TARJAS

- Estructura fabricada con PTR para soportes de tarjas
- Lámina de acero
- Pintura electrostática color negro
- Impresión digital sobre vinil autoadherible rotulado sobre estireno
- Medidas:
Altura: 170 cm
Ancho: 90 cm
Fondo: 70 cm



Código	Capacidad
YD0190	3 modelos de tarjas

Tipo de empaque: Caja

*No incluye producto

CONTRACANASTA DE ACERO INOXIDABLE

- Contracanasta de acero inoxidable
- Tubo de latón
- Coladera desmontable
- Medida: 1 1/2"



Código	Medida	Inner	Master
YD0076	1 1/2"	6	60

Tipo de empaque: Caja

CONTRACANASTA PLÁSTICA

- Contracanasta de polipropileno
- Tubo de ABS
- Coladera desmontable
- Medida: 1 1/2"



Código	Medida	Inner	Master
YD0077	1 1/2"	6	60

Tipo de empaque: Caja

CÉSPOL PARA FREGADERO SIN CONTRA

- Fabricado en latón
- Acabado cromado



Código	Medida	Inner	Master
YD0060	1 1/2"	2	20

Tipo de empaque: Caja

CONTRACANASTAS | CÉSPOLÉS

CÉSPOL DE BOTE PARA FREGADERO, CON CONTRACANASTA

- Fabricado en polipropileno
- Con tapa para limpieza



Código	Medida	Inner	Master
YD0067	1 1/2"	4	24

Tipo de empaque: Bolsa

CÉSPOL FLEXIBLE DE BOTE PARA FREGADERO, CON CONTRA

- Fabricado en polipropileno



Código	Maneral	Inner	Master
YD0068	1 1/2"	4	24

Tipo de empaque: Bolsa

CÉSPOL PARA FREGADERO, CUBIERTA CROMADA

- Fabricado en polipropileno



Código	Medida	Inner	Master
YD0072	1 1/2"	4	24

Tipo de empaque: Bolsa

CÉSPOL FLEXIBLE TIPO P PARA FREGADERO

- Fabricado en polipropileno



Código	Medida	Inner	Master
YD0070	1 1/2"	4	24

Tipo de empaque: Bolsa

CÉSPOL DOBLE PARA FREGADERO

- Fabricado en polipropileno



Código	Medida	Inner	Master
YD0069	1 1/2"	4	24

Tipo de empaque: Bolsa

CÉSPOL PARA FREGADERO

- Fabricado en polipropileno
- Acabado cromado



Código	Medida	Inner	Master
YD0075	1 1/2"	4	24

Tipo de empaque: Bolsa

EXTENSIÓN PARA CÉSPOL DE FREGADERO

- Fabricado en cobre



Código	Medida	Largo	Inner	Master
YD0065	1 1/2"	15 cm	5	50
YD0066	1 1/2"	20 cm	5	50

Tipo de empaque: Granel

EXTENSIÓN PARA CÉSPOL DE FREGADERO

- Fabricado en PVC



Código	Medida	Largo	Inner	Master
YD0191	1 1/2"	15 cm	25	150
YD0192	1 1/2"	20 cm	25	150

Tipo de empaque: Granel

CÉSPOL PARA LAVABO CON CONTRA

- Fabricado en latón
- Acabado cromado
- Incluye tapón y cadena



Código	Medida	Inner	Master
YD0057	1 1/4"	2	20

Tipo de empaque: Caja

SISTEMA DE DESAGÜE PARA LAVABO

- Fabricado en latón
- Acabado cromado
- Tapón de moneda



Código	Medida	Inner	Master
YD0062	1 1/4"	2	20

Tipo de empaque: Caja

CONTRA PARA LAVABO, CON TAPÓN Y CADENA

- Fabricado en latón
- Acabado cromado



Código	Medida	Inner	Master
YD0061	1 1/4"	5	20

Tipo de empaque: Caja

CÉSPOL DE BOTE PARA LAVABO SIN CONTRA

- Fabricado en latón
- Acabado cromado



Código	Medida	Inner	Master
YD0059	1 1/4"	2	20

Tipo de empaque: Caja

CÉSPOLS | RESUMIDEROS | COLADERAS

CÉSPOL PARA LAVABO SIN CONTRA

- Fabricado en latón
- Acabado cromado



Código	Medida	Inner	Master
YD0058	1 1/4"	2	20

Tipo de empaque: Caja

CÉSPOL FLEXIBLE TIPO P PARA LAVABO

- Fabricado en polipropileno



Código	Medida	Inner	Master
YD0073	1 1/4"	4	24

Tipo de empaque: Bolsa

CONTRA PARA LAVABO, CUBIERTA CROMADA

- Fabricado en polipropileno



Código	Medida	Inner	Master
YD0074	1 1/4"	4	24

Tipo de empaque: Bolsa

EXTENSIÓN PARA CÉSPOL DE LAVABO

- Fabricado en latón
- Acabado cromado



Código	Medida	Largo	Inner	Master
YD0063	1 1/4"	15 cm	10	50
YD0064	1 1/4"	20 cm	10	50

Tipo de empaque: Granel

EXTENSIÓN PARA CÉSPOL DE LAVABO

- Fabricado en PVC



Código	Medida	Largo	Inner	Master
YD0193	1 1/4"	15 cm	25	200
YD0194	1 1/4"	20 cm	25	200

Tipo de empaque: Granel

CÉSPOL FLEXIBLE

- Fabricado en polipropileno



Código	Medida	Inner	Master
YD0071	1 1/4" y 1 1/2"	4	24

Tipo de empaque: Bolsa

PALANCA METÁLICA PARA WC

- Varilla de acero
- Compatible con la mayoría de WC



Código	Acabado	Inner	Master
YD0177	Cromado	20	200

Tipo de empaque: Bolsa

SAPITO PARA TANQUE

- Fabricado en PVC
- Cadena plástica y gancho de acero inoxidable




Código	Material	Inner	Master
YD0185	Hule	20	20

Tipo de empaque: Bolsa

JUEGO DE TORNILLOS Y PIJAS PARA W.C

- Fabricado en bronce
- Para instalación del tanque del W.C.



Código	Largo	Inner	Master
YD0184	2"	20	200
YD0179	2"	20	200

Tipo de empaque: Bolsa

EMPAQUE CUELLO DE CERA

- Sella fugas
- Evita salida de malos olores



Código	Características	Inner	Master
YD0162	Sin guía	12	100
YD0161	Con guía	12	48

Tipo de empaque: Caja

ASIENTO PARA W.C.

- Fabricado en polipropileno
- Tuerca de ajuste rápido
- Modelo redondo



Código	Tipo	Color	Inner	Master
YD0163	Abierto	Blanco	5	15
YD0164	Abierto	Hueso	5	15
YD0165	Cerrado	Blanco	5	15

Tipo de empaque: Bolsa

RESUMIDERO CUADRADO METÁLICO 4" X 4"

- Resumidero fabricado en zinc
- Rejilla de acero inoxidable
- Diámetro de salida: 49 mm
- Peso: 250 g



Código	Rejilla	Inner	Master
YD0130	Abatible	5	50

Tipo de empaque: Caja

MANGUERAS | LLAVES ANGULARES

RESUMIDERO REDONDO METÁLICO 3 1/2"

- Resumidero fabricado en zinc
- Rejilla de acero inoxidable
- Diámetro de salida: 44mm
- Peso: 250 g



Código	Rejilla	Inner	Master
YD0128	Fija	5	100

Tipo de empaque: Caja

RESUMIDERO REDONDO METÁLICO 3 1/2"

- Resumidero fabricado en zinc
- Rejilla de acero inoxidable
- Diámetro de salida: 45 mm
- Peso: 250 g



Código	Rejilla	Inner	Master
YD0129	Fija	5	100

Tipo de empaque: Caja

COLADERA ABS CON SALIDA LATERAL 5"

- Coladera fabricada en ABS
- Rejilla plástica cromada
- Diámetro de salida: 50 mm
- Peso: 250 g



Código	Rejilla	Inner	Master
YD0131	Fija	5	50

Tipo de empaque: Granel

COLADERA REDONDA UNIVERSAL 5"

- Coladera fabricada en ABS
- Rejilla plástica cromada
- Diámetro de salida: 50, 75 y 100 mm
- Peso: 250 g



Código	Rejilla	Inner	Master
YD0132	Fija	5	50

Tipo de empaque: Bolsa

MANGUERA REFORZADA PARA GAS

- Fabricada en PVC
- Tricapa
- No incluye conexiones
- Rollo de 50 m



* Precio por rollo


Código	Medida	Presión máxima	Espesor de pared	Inner	Master
YD0153	3/8"	21 kg / cm ²	2.7 mm	1	1

Tipo de empaque: Rollo

MANGUERA FLEXIBLE TRENZADA ALUMINIO PARA BOILER

- Manguera interna de EPDM
- Espiga de latón
- Presión máxima: 145 PSI

NUEVO PRODUCTO



Código	Medida	Largo	Inner	Master
YD0037	3/4" x 1/2"	60 cm	6	72
YD0038	3/4" x 3/4"	60 cm	6	72

Tipo de empaque: Colgador

MANGUERA FLEXIBLE TRENZADA ALUMINIO PARA LAVABO Y FREGADERO

- Manguera interna de EPDM
- Espiga de latón
- Presión máxima: 145 PSI
- Temperatura máxima: 80 °C



Código	Medida	Largo	Uso	Inner	Master
YD0025	1/2" x 1/2"	40 cm	Lavabo	10	150
YD0026	1/2" x 1/2"	55 cm	Fregadero	10	150

Tipo de empaque: Colgador

MANGUERA FLEXIBLE TRENZADA ALUMINIO PARA WC

- Manguera interna de EPDM
- Espiga de latón
- Presión máxima: 145 PSI
- Temperatura máxima: 80 °C



Código	Medida	Largo	Inner	Master
YD0027	1/2" x 7/8"	35 cm	10	150
YD0029	7/8" x 7/8"	35 cm	10	150
YD0028	1/2" x 7/8"	50 cm	10	150

Tipo de empaque: Colgador

MANGUERA FLEXIBLE TRENZADA ALUMINIO PARA LAVABO Y FREGADERO

- Manguera interna de EPDM
- Espiga metálica
- Presión máxima: 90 PSI
- Temperatura máxima: 60 °C

YARDEN Esencial



Código	Medida	Largo	Uso	Inner	Master
YE0005	1/2" x 1/2"	40 cm	Lavabo	10	150
YE0006	1/2" x 1/2"	55 cm	Fregadero	10	150

Tipo de empaque: Colgador

MANGUERA FLEXIBLE TRENZADA ALUMINIO PARA WC

- Manguera interna de EPDM
- Espiga metálica
- Presión máxima: 90 PSI
- Temperatura máxima: 60 °C

YARDEN Esencial



Código	Medida	Largo	Inner	Master
YE0007	1/2" x 7/8"	35 cm	10	150

Tipo de empaque: Colgador

LLAVE ANGULAR COMPRESIÓN 1/2" X 1/2" SIN CONTRATUERCA

- Fabricada en latón
- Rosca NPT
- Acabado niquelado
- Maneral de ABS



Véase llaves angulares en la sección **WOLFOX** Página 159

Código	Presión máxima	Inner	Master
YD0186	150 PSI	6	120

Tipo de empaque: Granel

LLAVE ANGULAR COMPRESIÓN 1/2" X 1/2" TIPO BARRIL

- Fabricada en latón
- Rosca NPT
- Acabado niquelado
- Maneral de ABS



Véase llaves angulares en la sección **WOLFOX** Página 159

Código	Presión máxima	Inner	Master
YD0187	150 PSI	6	120

Tipo de empaque: Granel

LLAVE ANGULAR 1/4 VUELTA 1/2" X 1/2" SIN CONTRATUERCA

- Fabricada en latón
- Rosca NPT
- Acabado cromado
- Maneral de ABS



Véase llaven angulares en la sección **WOLFOX** Página 161

Código	Presión máxima	Inner	Master
YD0188	150 PSI	6	120

Tipo de empaque: Granel

LLAVE ANGULAR 1/4 VUELTA 1/2" X 1/2" TIPO BARRIL

- Fabricada en latón
- Rosca NPT
- Acabado cromado
- Maneral de ABS



Véase llaven angulares en la sección **WOLFOX** Página 161

Código	Presión máxima	Inner	Master
YD0189	150 PSI	6	120

Tipo de empaque: Granel

VÁLVULA PARA FLOTADOR

- Fabricada en latón
- Presión máxima: 200PSI



Código	Medida	Peso	Inner	Master
YD0109	1/2"	172 g	10	100
YD0108	3/4"	235 g	8	80

Tipo de empaque: Granel

VÁLVULA DE COMPUERTA, ROSCABLE

- Fabricada en latón
- Presión máxima: 150PSI
- Para agua, aceite y gas WOG (water, oil, gas)



Código	Medida	Inner	Master
YD0084	1/2"	3	10
YD0085	3/4"	3	6
YD0086	1"	3	4

Tipo de empaque: Bolsa

VÁLVULA DE ESFERA, ROSCABLE

- Fabricada en latón
- Presión máxima: 200PSI
- Para agua, aceite y gas WOG (water, oil, gas)



Código	Medida	Inner	Master
YD0096	1/2"	10	100
YD0097	3/4"	8	80
YD0098	1"	6	60

Tipo de empaque: Bolsa

VÁLVULA DE GLOBO, ROSCABLE

- Fabricada en latón
- Presión máxima: 200PSI
- Para agua, aceite y gas WOG (water, oil, gas)



Código	Medida	Inner	Master
YD0078	1/2"	10	100
YD0079	3/4"	6	60
YD0080	1"	4	40

Tipo de empaque: Bolsa

VÁLVULA DE COMPUERTA, SOLDABLE

- Fabricada en latón
- Presión máxima: 150PSI
- Para agua, aceite y gas WOG (water, oil, gas)



Código	Medida	Inner	Master
YD0087	1/2"	3	10
YD0088	3/4"	3	6
YD0089	1"	3	4

Tipo de empaque: Bolsa

VÁLVULA DE ESFERA, SOLDABLE

- Fabricada en latón
- Presión máxima: 200PSI
- Para agua, aceite y gas WOG (water, oil, gas)



Código	Medida	Inner	Master
YD0099	1/2"	10	100
YD0100	3/4"	8	80
YD0101	1"	6	60

Tipo de empaque: Bolsa

VÁLVULA DE GLOBO, SOLDABLE

- Fabricada en latón
- Presión máxima: 200PSI
- Para agua, aceite y gas WOG (water, oil, gas)



Código	Medida	Inner	Master
YD0081	1/2"	10	100
YD0082	3/4"	6	60
YD0083	1"	4	40

Tipo de empaque: Bolsa

VÁLVULA DE RETENCIÓN DE RESORTE

- Fabricada en latón
- Presión máxima: 200PSI
- Para agua, aceite y gas WOG (water, oil, gas)



Código	Medida	Inner	Master
YD0105	1/2"	4	80
YD0106	3/4"	4	80
YD0107	1"	4	80

Tipo de empaque: Bolsa

VÁLVULA DE RETENCIÓN DE COLUMPIO

- Fabricada en latón
- Presión máxima: 200PSI
- Para agua, aceite y gas WOG (water, oil, gas)



Código	Medida	Inner	Master
YD0102	1/2"	2	100
YD0103	3/4"	2	80
YD0104	1"	2	60

Tipo de empaque: Bolsa

VÁLVULA DE PIE (PICHANCHA)

- Fabricada en latón
- Presión máxima: 200PSI



Código	Medida	Inner	Master
YD0110	1/2"	4	100
YD0111	3/4"	4	80
YD0112	1"	4	60
YD0113	1 1/4"	4	48
YD0114	1 1/2"	4	36
YD0115	2"	4	24

Tipo de empaque: Bolsa

LLAVES PARA JARDÍN

VÁLVULA DE ESFERA DE PVC ROSCABLE

- Cuerpo y esfera Fabricados en PVC
- Maneral de ABS
- Presión máxima: 150PSI



Código	Medida	Inner	Master
YD0116	1/2"	24	240
YD0117	3/4"	20	200
YD0118	1"	8	128

Tipo de empaque: Granel

VÁLVULA DE ESFERA DE PVC PARA CEMENTAR

- Cuerpo y esfera Fabricados en PVC
- Maneral de ABS
- Presión máxima: 150PSI



Código	Medida	Inner	Master
YD0119	1/2"	24	240
YD0120	3/4"	20	200
YD0121	1"	8	128

Tipo de empaque: Granel

VÁLVULA DE GAS

- Fabricada en latón
- Presión máxima: 200 PSI
- Cierre de 1/4 de vuelta
- Entrada rosca NPT
- Salida Flore



Código	Entrada	Salida	Inner	Master
YD0154	1/2"	5/16"	10	100
YD0155	1/2"	3/8"	10	100

Tipo de empaque: Bolsa

LLAVE PARA JARDÍN 3/4"

- Fabricada en latón
- Peso: 160 g
- Entrada: 3/4", 6 cuerdas
- Salida: 3/4", 5 cuerdas



Véase llaves para jardín **WOLFOX** y **TOOLCRAFT** en página 94

Código	Medida	Inner	Master
YD0052	3/4"	12	120

Tipo de empaque: Granel

LLAVE PARA JARDÍN 1/2"

- Fabricada en latón
- Peso: 140 g
- Entrada: 1/2", 6 cuerdas
- Salida: 3/4", 5 cuerdas



Véase llaves para jardín **WOLFOX** y **TOOLCRAFT** en página 94

Código	Medida	Inner	Master
YD0053	1/2"	12	120

Tipo de empaque: Granel

LLAVE CROMADA PARA JARDÍN 1/2"

- Fabricada en latón
- Peso: 130 g
- Entrada: 1/2", 6 cuerdas
- Salida: 3/4", 4 cuerdas



Véase llaves para jardín **WOLFOX** y **TOOLCRAFT** en página 94

Código	Medida	Inner	Master
YD0054	1/2"	6	120

Tipo de empaque: Granel

LLAVE DE NARIZ 1/2"

- Fabricada en latón
- Peso: 135 g
- Entrada: 1/2", 6 cuerdas



Código	Medida	Inner	Master
YD0055	1/2"	6	120

Tipo de empaque: Granel

LLAVE PARA JARDÍN 1/2" EN BLISTER

- Fabricada en latón
- Peso: 100 g
- Entrada: 1/2", 6 cuerdas
- Salida: 3/4", 4 cuerdas



Véase llaves para jardín **WOLFOX** y **TOOLCRAFT** en página 94

Código	Medida	Inner	Master
YE0009	1/2"	12	120

Tipo de empaque: Blister

LLAVE ESFERA PARA JARDÍN 1/2"

- Fabricada en latón
- Peso: 130 g
- Entrada: 1/2", 6 cuerdas
- Salida: 3/4", 4 cuerdas



Véase llaves para jardín **WOLFOX** y **TOOLCRAFT** en página 94

Código	Medida	Inner	Master
YD0056	1/2"	12	120

Tipo de empaque: Granel

LLAVE PARA JARDÍN 1/2"

- Fabricada en latón
- Peso: 100 g
- Entrada: 1/2", 6 cuerdas
- Salida: 3/4", 4 cuerdas



Véase llaves para jardín **WOLFOX** y **TOOLCRAFT** en página 94

Código	Medida	Inner	Master
*YE0008	1/2"	12	120

Tipo de empaque: Granel

LLAVE PARA JARDÍN 1/2"

- Fabricada en polipropileno
- Peso: 43 g
- Entrada: 1/2", 6 cuerdas
- Salida: 3/4", 5 cuerdas



Véase llaves para jardín **WOLFOX** y **TOOLCRAFT** en página 94

Código	Medida	Inner	Master
YE0011	1/2"	24	200

Tipo de empaque: Granel

LLAVE ESFERA PARA JARDÍN 1/2"

- Fabricada en zinc
- Peso: 110 g
- Entrada: 1/2", 6 cuerdas
- Salida: 3/4", 4 cuerdas



Véase llaves para jardín **WOLFOX** y **TOOLCRAFT** en página 94

Código	Medida	Inner	Master
YE0010	1/2"	12	120

Tipo de empaque: Granel



Top Forge®

232

BISAGRAS

232

CANDADOS

234

CERRADURAS

236

CERROJOS

238

PASADORES

239

CORREDERAS

BISAGRAS

BISAGRA CUADRADA, LATÓN BRILLANTE

- Fabricadas en acero
- Perno remachado con cabeza plana**
- Para puertas metálicas y de madera
- Cada bisagra incluye 6 pijas para su instalación



Mayor
Espesor

Cabeza plana Pijas incluidas Precio por pieza

Código	Medida	Espesor	Inner	Master
PF0104	2" x 2"	1.5 mm	20	100
PF0105	2 1/2" x 2 1/2"	1.7 mm	20	100
PF0106	3" x 3"	1.95 mm	20	100
PF0107	3 1/2" x 3 1/2"	2.2 mm	20	100
PF0108	4" x 4"	2.5 mm	20	100

Tipo de empaque: Granel

BISAGRA CUADRADA, LATÓN ANTIGUO

- Fabricadas en acero
- Perno remachado con cabeza plana**
- Para puertas metálicas y de madera
- Cada bisagra incluye 6 pijas para su instalación



Mayor
Espesor

Cabeza plana Pijas incluidas Precio por pieza

Código	Medida	Espesor	Inner	Master
PF0109	2" x 2"	1.5 mm	20	100
PF0110	2 1/2" x 2 1/2"	1.7 mm	20	100
PF0111	3" x 3"	1.95 mm	20	100
PF0112	3 1/2" x 3 1/2"	2.2 mm	20	100
PF0113	4" x 4"	2.5 mm	20	100

Tipo de empaque: Granel

BISAGRA CUADRADA, CROMO MATE

- Fabricadas en acero
- Perno remachado con cabeza plana**
- Para puertas metálicas y de madera
- Cada bisagra incluye 6 pijas para su instalación



Mayor
Espesor

Cabeza plana Pijas incluidas Precio por pieza

Código	Medida	Espesor	Inner	Master
PF0114	2" x 2"	1.5 mm	20	100
PF0115	2 1/2" x 2 1/2"	1.7 mm	20	100
*PF0116	3" x 3"	1.95 mm	20	100
PF0117	3 1/2" x 3 1/2"	2.2 mm	20	100
PF0118	4" x 4"	2.5 mm	20	100

Tipo de empaque: Granel

BISAGRA CUADRADA

- Fabricadas en acero
- Perno remachado con cabeza plana**
- Para puertas metálicas y de madera
- Cada bisagra incluye 6 pijas para su instalación



Mayor
Espesor



Blister
2 pzas

* Precio por blister

Código	Medida	Acabado	Espesor	Inner	Master
PF0119	3" x 3"	Cromo mate	1.95 mm	20	100
PF0120	3" x 3"	Latón brillante	1.95 mm	20	100
PF0121	3" x 3"	Latón antiguo	1.95 mm	20	100

Tipo de empaque: Blister

BISAGRA CUADRADA, PERNO REMACHADO

- Fabricadas en acero
- Perno remachado con cabeza plana**
- Para puertas de madera
- Cada bisagra incluye 6 pijas para su instalación



Precio por pieza

Código	Medida	Acabado	Espesor	Inner	Master
PF0122	3" x 3"	Cromo mate	1.55 mm	20	200
PF0123	3" x 3"	Latón brillante	1.55 mm	20	200
PF0124	3" x 3"	Latón antiguo	1.55 mm	20	200

Tipo de empaque: Granel

BISAGRA CROMADA, PERNO SUELTO

- Fabricadas en acero
- Perno suelto con cabeza plana**
- Para puertas de madera
- Cada bisagra incluye 6 pijas para su instalación



Precio por pieza

Código	Medida	Acabado	Espesor	Inner	Master
*PF0125	3" x 3"	Cromo mate	1.55 mm	20	200
PF0126	3" x 3"	Latón brillante	1.55 mm	20	200
PF0127	3" x 3"	Latón antiguo	1.55 mm	20	200

Tipo de empaque: Granel

BISAGRA DE PISO DOBLE ACCIÓN

- Cuerpo de acero
- Ajuste de fuerza para abrir y cerrar la puerta
- Permite que la puerta se abra en ambos sentidos
- Capacidad de carga: 30 kg**
- Para espesor de puerta: 1 1/4" a 1 3/4"



Código	Acabado	Inner	Master
PF0239	Cromo brillante	2	12
PF0240	Latón brillante	2	12

Tipo de empaque: Caja

BISAGRA BIDIMENSIONAL

- Fabricada en acero
- Incluye pijas para su instalación



Bolsa
2 pzas

Precio por bolsa

Código	Características	Corona	Inner	Master
PF0274	Recta	26 mm	20	120
PF0275	Recta	32 mm	20	120
PF0276	Semi curva	26 mm	20	120
PF0277	Semi curva	32 mm	20	120
PF0278	Curva	26 mm	20	120
PF0279	Curva	32 mm	20	120

Tipo de empaque: Bolsa

CANDADO MALETERO DE COMBINACIÓN

- Cuerpo y gancho metálico
- Se puede personalizar la combinación (3 cifras)



Gancho resistente al corte

Código	Medida	Inner	Master
PF0173	25 mm	12	360
PF0174	35 mm	12	360

Tipo de empaque: Blister

CANDADO DE LATÓN PARA CORTINA

- Cilindro de latón con 5 pernos
- Gancho de acero resistente al corte
- Incluye 3 llaves



Código	Medida	Tipo de llave	Inner	Master
PF0156	75 mm	Tradicional	2	36
PF0157	75 mm	Tetra	12	36

Tipo de empaque: Blister

CANDADO DE HIERRO PARA CORTINA

- Cilindro metálico
- Gancho de acero resistente al corte
- Incluye 3 llaves



Código	Medida	Tipo de llave	Inner	Master
PF0158	70 mm	Tradicional	6	24
PF0159	70 mm	Tetra	6	24

Tipo de empaque: Blister



CANDADO DE LATÓN

- Cilindro de latón
- Gancho de acero resistente al corte
- Incluye 3 llaves (PF0128 y PF0129 incluyen 4 llaves)



Código	Gancho	Medida	Inner	Master
PF0130	Corto	30 mm	6	72
PF0131	Largo	30 mm	6	72
*PF0132	Corto	40 mm	6	72
PF0133	Largo	40 mm	6	72
PF0134	Corto	50 mm	6	36
PF0135	Largo	50 mm	6	36
Set 2 piezas				
PF0128	Corto	20 mm	4	16
PF0129	Corto	40 mm	4	16

Tipo de empaque: Blister

CANDADO LAMINADO

- Cilindro de latón
- Gancho de acero resistente al corte
- Incluye 3 llaves (PF0140 incluye 4 llaves)



Código	Gancho	Medida	Inner	Master
PF0136	Corto	30 mm	12	96
PF0137	Corto	40 mm	12	72
PF0138	Corto	50 mm	6	60
Set 2 piezas				
PF0139	Corto	40 mm	6	48
Set 4 piezas				
PF0140	Corto	40 mm	4	24

Tipo de empaque: Blister

CANDADO DE HIERRO

- Cilindro de latón
- Gancho de acero resistente al corte
- Incluye 3 llaves (juegos de 2 piezas incluyen 4 llaves) (juegos de 4 piezas incluye 6 llaves)



Código	Gancho	Medida	Inner	Master
PF0200	Corto	30 mm	12	72
PF0201	Largo	30 mm	12	72
*PF0141	Corto	40 mm	12	72
PF0142	Largo	40 mm	12	72
PF0143	Corto	50 mm	6	72
PF0144	Largo	50 mm	6	72
Set 2 piezas				
PF0146	Corto	40 mm	6	36
PF0147	Largo	40 mm	6	36
PF0148	Corto	50 mm	4	36
PF0149	Largo	50 mm	4	36
Set 4 piezas				
PF0145	Corto	40 mm	4	36

Tipo de empaque: Blister

CANDADO DE HIERRO, EN CAJA

- Cilindro de latón
- Gancho de acero resistente al corte
- Incluye 3 llaves



Código	Gancho	Medida	Inner	Master
PF0150	Corto	30 mm	12	72
PF0151	Largo	30 mm	12	72
PF0152	Corto	40 mm	12	72
PF0153	Largo	40 mm	12	72
PF0154	Corto	50 mm	6	72
PF0155	Largo	50 mm	6	72

Tipo de empaque: Caja

CANDADO DE COMBINACIÓN

- Cuerpo y gancho de acero resistente al corte
- Combinación fija de 3 cifras



Código	Medida	Inner	Master
PF0172	50 mm	12	72

Tipo de empaque: Blister

CANDADO DE HIERRO COLOR LATÓN

- Cilindro metálico
- Gancho de acero resistente al corte
- Incluye 3 llaves
- Acabado color latón



Código	Gancho	Medida	Inner	Master
PF0176	Corto	30 mm	12	48
PF0177	Largo	30 mm	12	48
PF0178	Corto	40 mm	12	48
PF0179	Largo	40 mm	12	36
PF0180	Corto	50 mm	12	36
PF0181	Largo	50 mm	12	36
Set 2 piezas				
PF0175	Corto	20 mm	12	48

Tipo de empaque: Blister



CANDADO DE HIERRO COLOR GRIS

- Cilindro metálico
- Gancho de acero resistente al corte
- Incluye 3 llaves
- Acabado color gris



Código	Gancho	Medida	Inner	Master
PF0183	Corto	30 mm	12	48
PF0184	Largo	30 mm	12	48
PF0185	Corto	40 mm	12	48
PF0186	Largo	40 mm	12	36
PF0187	Corto	50 mm	12	36
PF0188	Largo	50 mm	12	36
Set 2 piezas				
PF0182	Corto	20 mm	12	48

Tipo de empaque: Blister

CERRADURAS

CERRADURA DE SOBREPONER PUERTA CORREDIZA, CLÁSICA

- Cilindro de latón sólido
- 2 llaves de latón



Código	Tipo	Modelo	Inner	Master
PF0015	Clásica	Derecha	2	24
PF0016	Clásica	Izquierda	2	24

Tipo de empaque: Caja

CERRADURA DE SOBREPONER PUERTA CORREDIZA, FÁCIL INSTALACIÓN

- Cilindro de latón sólido
- 2 llaves de latón



Código	Tipo	Modelo	Inner	Master
PF0013	Fácil instalación	Derecha	2	24
PF0014	Fácil instalación	Izquierda	2	24

Tipo de empaque: Caja

CERRADURA DE SOBREPONER PUERTA CORREDIZA, CILINDRO-MARIPOSA

- Cilindro de latón sólido
- 2 llaves de latón

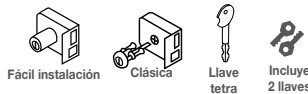


Código	Tipo	Modelo	Inner	Master
PF0017	Cilindro-mariposa	Derecha	2	24
PF0018	Cilindro-mariposa	Izquierda	2	24

Tipo de empaque: Caja

CERRADURA DE SOBREPONER LLAVE TETRA

- Cilindro de latón sólido
- 2 llaves

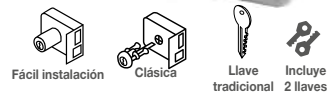


Código	Tipo	Modelo	Inner	Master
PF0011	Clásica	Derecha	3	24
PF0012	Clásica	Izquierda	3	24
PF0005	Fácil instalación	Derecha	3	24
PF0006	Fácil instalación	Izquierda	3	24

Tipo de empaque: Blister

CERRADURA DE SOBREPONER LLAVE TRADICIONAL

- Cilindro de latón sólido
- 2 llaves de latón

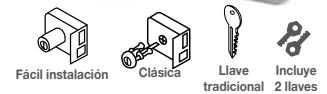


Código	Tipo	Modelo	Inner	Master
PF0009	Clásica	Derecha	3	24
PF0010	Clásica	Izquierda	3	24
PF0003	Fácil instalación	Derecha	3	24
PF0004	Fácil instalación	Izquierda	3	24

Tipo de empaque: Blister

CERRADURA DE SOBREPONER LLAVE TRADICIONAL

- Cilindro de latón sólido
- 2 llaves de latón



Código	Tipo	Modelo	Inner	Master
PF0007	Clásica	Derecha	3	24
PF0008	Clásica	Izquierda	3	24
PF0001	Fácil instalación	Derecha	3	24
PF0002	Fácil instalación	Izquierda	3	24

Tipo de empaque: Caja

CERRADURA DE BARRA LLAVE TETRA

- Cilindro de latón
- 2 llaves



Código	Tipo	Modelo	Inner	Master
PF0023	Barra libre	Derecha	3	24
PF0024	Barra libre	Izquierda	3	24
PF0029	Barra fija	Derecha	3	24
PF0030	Barra fija	Izquierda	3	24

Tipo de empaque: Blister

CERRADURA DE BARRA LLAVE TRADICIONAL

- Cilindro de latón
- 2 llaves de latón



Código	Tipo	Modelo	Inner	Master
PF0021	Barra libre	Derecha	3	24
PF0022	Barra libre	Izquierda	3	24
PF0027	Barra fija	Derecha	3	24
PF0028	Barra fija	Izquierda	3	24

Tipo de empaque: Blister

CERRADURA DE BARRA LLAVE TRADICIONAL

- Cilindro de latón
- 2 llaves de latón



Código	Tipo	Modelo	Inner	Master
PF0019	Barra libre	Derecha	3	24
PF0020	Barra libre	Izquierda	3	24
*PF0025	Barra fija	Derecha	3	24
*PF0026	Barra fija	Izquierda	3	24

Tipo de empaque: Caja

CERRADURA BARRA LIBRE DOBLE CILINDRO LLAVE TRADICIONAL

- Cilindro de latón sólido
- Puede ser izquierda y derecha
- 2 llaves de latón



Código	Tipo	Modelo	Inner	Master
PF0031	Barra libre	Izquierda/derecha	2	12

Tipo de empaque: Caja

CERRADURA BARRA FIJA CILINDRO EXTERIOR LLAVE TRADICIONAL

- Cilindro de latón sólido
- Puede ser izquierda y derecha
- 2 llaves de latón



Código	Tipo	Modelo	Inner	Master
PF0032	Barra fija	Izquierda/derecha	2	12

Tipo de empaque: Caja

CERRADURA POMO BOLA, MECANISMO CILÍNDRICO

- Mecanismo cilíndrico
- Cilindro de latón
- Las cerraduras de entrada / recámara incluyen 2 llaves



Código	Función	Pomo (fuera/dentro)	Acabado	Inner	Master
PF0033	Entrada	Llave/liso	Latón brillante	3	24
PF0036	Recámara	Llave/botón	Latón brillante	3	24
PF0039	Baño	Ranura/botón	Latón brillante	3	24
PF0034	Entrada	Llave/liso	Latón antiguo	3	24
PF0037	Recámara	Llave/botón	Latón antiguo	3	24
PF0040	Baño	Ranura/botón	Latón antiguo	3	24
PF0035	Entrada	Llave/liso	Cromo mate	3	24
*PF0038	Recámara	Llave/botón	Cromo mate	3	24
*PF0041	Baño	Ranura/botón	Cromo mate	3	24

Tipo de empaque: Blister

CERRADURA POMO CAMPANA, MECANISMO CILÍNDRICO

- Mecanismo cilíndrico
- Cilindro de latón
- Las cerraduras de entrada / recámara incluyen 2 llaves



Código	Función	Pomo (fuera/dentro)	Acabado	Inner	Master
PF0042	Entrada	Llave/liso	Latón brillante	3	24
PF0045	Recámara	Llave/botón	Latón brillante	3	24
PF0048	Baño	Ranura/botón	Latón brillante	3	24
PF0043	Entrada	Llave/liso	Latón antiguo	3	24
PF0046	Recámara	Llave/botón	Latón antiguo	3	24
PF0049	Baño	Ranura/botón	Latón antiguo	3	24
PF0044	Entrada	Llave/liso	Cromo mate	3	24
PF0047	Recámara	Llave/botón	Cromo mate	3	24
PF0050	Baño	Ranura/botón	Cromo mate	3	24

Tipo de empaque: Blister

CERRADURA POMO OVALADA, MECANISMO CILÍNDRICO

- Mecanismo cilíndrico
- Cilindro de latón
- Las cerraduras de entrada / recámara incluyen 2 llaves



Código	Función	Pomo (fuera/dentro)	Acabado	Inner	Master
PF0051	Entrada	Llave/liso	Latón brillante	3	24
PF0054	Recámara	Llave/botón	Latón brillante	3	24
PF0057	Baño	Ranura/botón	Latón brillante	3	24
PF0052	Entrada	Llave/liso	Latón antiguo	3	24
PF0055	Recámara	Llave/botón	Latón antiguo	3	24
PF0058	Baño	Ranura/botón	Latón antiguo	3	24
PF0053	Entrada	Llave/liso	Cromo mate	3	24
PF0056	Recámara	Llave/botón	Cromo mate	3	24
PF0059	Baño	Ranura/botón	Cromo mate	3	24

Tipo de empaque: Blister

CERRADURA MANIJA RECTA

- Mecanismo tubular
- Cilindro de latón
- Las cerraduras de entrada / recámara incluyen 3 llaves



Código	Función	Pomo (fuera/dentro)	Acabado	Inner	Master
PF0060	Entrada / Recámara	Llave/botón	Latón brillante	3	20
PF0061	Entrada / Recámara	Llave/botón	Latón antiguo	3	20
PF0062	Entrada / Recámara	Llave/botón	Cromo mate	3	20
PF0063	Baño	Ranura/botón	Latón brillante	3	20
PF0064	Baño	Ranura/botón	Latón antiguo	3	20
PF0065	Baño	Ranura/botón	Cromo mate	3	20

Tipo de empaque: Blister

CERRADURA MANIJA CURVA

- Mecanismo tubular
- Cilindro de latón
- Las cerraduras de entrada / recámara incluyen 3 llaves



Código	Función	Pomo (fuera/dentro)	Acabado	Inner	Master
PF0066	Entrada / Recámara	Llave/botón	Latón brillante	3	20
PF0067	Entrada / Recámara	Llave/botón	Latón antiguo	3	20
PF0068	Entrada / Recámara	Llave/botón	Cromo mate	3	20
PF0069	Baño	Ranura/botón	Latón brillante	3	20
PF0070	Baño	Ranura/botón	Latón antiguo	3	20
PF0071	Baño	Ranura/botón	Cromo mate	3	20

Tipo de empaque: Blister

CERRADURA MANIJA INSTITUCIONAL

- Mecanismo tubular
- Cilindro de latón
- Cerraduras entrada / recámara, incluyen 3 llaves



Código	Función	Pomo (fuera/dentro)	Acabado	Inner	Master
PF0072	Entrada / Recámara	Llave/botón	Cromo mate	3	20
PF0073	Baño	Ranura/botón	Cromo mate	3	20

Tipo de empaque: Blister

CERROJOS | POMOS

CERRADURA POMO ESFERA, MECANISMO CILÍNDRICO

- Mecanismo cilíndrico
- Cilindro metálico
- Las cerraduras de entrada/recámara incluyen 2 llaves



Código	Función	Pomo (fuera / dentro)	Acabado	Inner	Master
PF0080	Entrada/recámara	Llave/botón	Latón brillante	3	24
PF0083	Baño	Ranura/botón	Latón brillante	3	24
PF0081	Entrada/recámara	Llave/botón	Latón antiguo	3	24
PF0084	Baño	Ranura/botón	Latón antiguo	3	24
PF0082	Entrada/recámara	Llave/botón	Cromo mate	3	24
PF0085	Baño	Ranura/botón	Cromo mate	3	24

Tipo de empaque: Caja

CERRADURA POMO ESFERA, MECANISMO TUBULAR

- Mecanismo tubular
- Cilindro metálico
- Las cerraduras de entrada/recámara incluyen 2 llaves



Código	Función	Pomo (fuera / dentro)	Acabado	Inner	Master
PF0086	Entrada/recámara	Llave/botón	Latón brillante	3	24
PF0089	Baño	Ranura/botón	Latón brillante	3	24
PF0087	Entrada/recámara	Llave/botón	Latón antiguo	3	24
PF0090	Baño	Ranura/botón	Latón antiguo	3	24
PF0088	Entrada/recámara	Llave/botón	Cromo mate	3	24
PF0091	Baño	Ranura/botón	Cromo mate	3	24

Tipo de empaque: Caja

CERROJO DOBLE CILINDRO

- Escudo de acero
- Cilindro de latón
- Incluye 2 llaves de latón



Lado interior del cerrojo



Llave tradicional Incluye 2 llaves



Código	Acabado	Inner	Master
PF0077	Latón brillante	3	24
PF0078	Latón antiguo	3	24
PF0079	Cromo mate	3	24

Tipo de empaque: Blister

CERROJO CILINDRO-MARIPOSA

- Escudo de acero
- Cilindro de latón
- Incluye 2 llaves de latón



Lado interior del cerrojo



Llave tradicional Incluye 2 llaves



Código	Acabado	Inner	Master
PF0074	Latón brillante	3	24
PF0075	Latón antiguo	3	24
PF0076	Cromo mate	3	24

Tipo de empaque: Blister

CERROJO DOBLE CILINDRO

- Escudo de acero
- Cilindro metálico
- Incluye 2 llaves



Lado interior del cerrojo



Llave tradicional Incluye 2 llaves



Código	Acabado	Inner	Master
PF0095	Latón brillante	3	24
PF0096	Latón antiguo	3	24
PF0097	Cromo mate	3	24

Tipo de empaque: Caja

CERROJO CILINDRO-MARIPOSA

- Escudo de acero
- Cilindro metálico
- Incluye 2 llaves



Lado interior del cerrojo



Llave tradicional Incluye 2 llaves



Código	Acabado	Inner	Master
PF0092	Latón brillante	3	24
PF0093	Latón antiguo	3	24
PF0094	Cromo mate	3	24

Tipo de empaque: Caja

JUEGO DE POMO Y CERROJO, DOBLE CILINDRO

- Perilla y escudo de acero
- Pomo con mecanismo cilíndrico
- Cilindro metálico
- Los 2 abren con la misma llave
- Incluye 2 llaves
- Pomo: exterior con llave / interior con botón



Lado interior del cerrojo



Llave tradicional Incluye 2 llaves



Código	Acabado	Inner	Master
PF0101	Latón brillante	2	24
PF0102	Latón antiguo	2	24
PF0103	Cromo mate	2	24

Tipo de empaque: Caja

CERRADURAS DE GATILLO

JUEGO DE POMO Y CERROJO, CILINDRO-MARIPOSA

- Perilla y escudo de acero
- Pomo con mecanismo cilíndrico
- Cilindro metálico
- Los 2 abren con la misma llave
- Incluye 2 llaves
- Pomo: exterior con llave / interior con botón



Lado interior del cerrojo




Código	Acabado	Inner	Master
PF0098	Latón brillante	2	24
PF0099	Latón antiguo	2	24
PF0100	Cromo mate	2	24

Tipo de empaque: Caja

CERRADURA DE GATILLO VIENNA, DOBLE CILINDRO

- Escudo de acero
- Cilindro de latón
- Cuerpo metálico
- Incluye 3 llaves de latón



Código	Acabado	Inner	Master
PF0194	Latón brillante	1	6
PF0195	Latón antiguo	1	6
PF0196	Cromo mate	1	6

Tipo de empaque: Caja

CERRADURA DE GATILLO VALIANT, DOBLE CILINDRO

- Escudo de acero
- Cilindro de latón
- Cuerpo metálico
- Incluye 3 llaves de latón




Código	Acabado	Inner	Master
PF0189	Latón brillante	1	6
PF0190	Latón antiguo	1	6
PF0191	Cromo mate	1	6

Tipo de empaque: Caja

CERRADURA DE GATILLO ROYAL, DOBLE CILINDRO

- Escudo de acero
- Cilindro de latón
- Cuerpo metálico
- Incluye 3 llaves de latón



Código	Acabado	Inner	Master
PF0192	Latón brillante	1	6
PF0193	Latón antiguo	1	6

Tipo de empaque: Caja

CERRADURA DE GATILLO MONACO, CILINDRO-MARIPOSA

- Escudo de acero
- Cilindro de latón
- Cuerpo metálico
- Incluye 3 llaves de latón



Código	Acabado	Inner
PF0197	Latón brillante	1
PF0198	Latón antiguo	1
PF0199	Cromo mate	1

Tipo de empaque: Caja

PASADORES | PORTACANDADOS | TOPES

PASADOR CON CADENA

- Cuerpo metálico
- Botón de resorte
- Incluye pijas para su instalación



Pijas incluidas

Código	Acabado	Inner	Master
PF0205	Cromo	6	36
PF0206	Latón pulido	6	36
PF0207	Latón antiguo	6	36

Tipo de empaque: Blister

PASADOR ABATIBLE PARA PUERTA

- Cuerpo metálico
- Incluye pijas para su instalación



Pijas incluidas

Código	Acabado	Inner	Master
PF0202	Cromo	6	36
PF0203	Latón pulido	6	36
PF0204	Latón antiguo	6	36

Tipo de empaque: Blister

PORTACANDADOS DE ACERO

- Acabado latonado
- Incluye pijas para su instalación



Código	Longitud	Inner	Master
PF0270	1 3/4"	12	120
PF0271	2 1/2"	12	120
PF0272	3 1/2"	12	120
PF0273	4 1/2"	12	120

Tipo de empaque: Blister

PASADOR ROBUSTO

- Cuerpo metálico
- Botón con rosca
- Colocación vertical y horizontal
- Incluye pijas para su instalación



Pijas incluidas

Código	Acabado	Medida	Inner	Master
PF0208	Cromo	2 1/2"	6	36
PF0209	Cromo	4 1/4"	6	36
PF0210	Cromo	5 1/2"	6	36
PF0211	Latón pulido	2 1/2"	6	36
PF0212	Latón pulido	4 1/4"	6	36
PF0213	Latón pulido	5 1/2"	6	36

Tipo de empaque: Blister

PORTACANDADOS DE ACERO

- Acabado zincado
- Incluye pijas para su instalación




Código	Longitud	Inner	Master
PF0266	1 3/4"	12	48
PF0267	2 1/2"	12	48
PF0268	3 1/2"	12	48
PF0269	4 1/2"	12	48

Tipo de empaque: Blister

GUARDAPOLVO

- Perfil de aluminio y goma de PVC
- Para todo tipo de puertas
- Bloquea la entrada de humo, polvo, luz etc
- Incluye pijas para su instalación



Código	Acabado	Medida	Inner	Master
PF0225	Aluminio	1 m	10	100
PF0226	Dorado	1 m	10	100
PF0227	Blanco	1 m	10	100
PF0228	Negro	1 m	10	100

Tipo de empaque: Colgador

TOPE PARA PUERTA TIPO CODO

- Cuerpo metálico
- Goma protectora
- Protege paredes y puertas
- Incluye pijas para su instalación



Código	Acabado	Inner	Master
PF0221	Cromo	6	36
PF0222	Latón pulido	6	36

Tipo de empaque: Blister

TOPE PARA PUERTA TIPO DOMO

- Cuerpo metálico
- Goma protectora
- Protege paredes y puertas
- Incluye pijas para su instalación



Código	Acabado	Inner	Master
PF0219	Cromo	6	36
PF0220	Latón pulido	6	36

Tipo de empaque: Blister

TOPE RECTO PARA PUERTA

- Cuerpo metálico
- Goma protectora
- Protege paredes y puertas



Código	Acabado	Inner	Master
PF0223	Cromo	6	36
PF0224	Latón pulido	6	36

Tipo de empaque: Blister

MIRILLAS | CERRADURAS | CORREDERAS

FIJAPUERTAS

- Cuerpo metálico
- Con goma antiderrapante
- Incluye pijas para su instalación



Código	Acabado	Inner	Master
PF0217	Cromo	6	36
PF0218	Latón pulido	6	36

Tipo de empaque: Blister

MIRILLA

- Cuerpo de latón
- Lente de vidrio
- Para puerta de espesor 1 3/8" a 2 3/16"
- Ángulo de visibilidad 180°



Código	Acabado	Inner	Master
PF0214	Latón brillante	6	24
PF0215	Latón antiguo	6	24
PF0216	Cromo mate	6	24

Tipo de empaque: Blister

CERRADURAS PARA CLÓSET

- Cuerpo metálico
- Cilindro metálico
- 2 llaves de acero
- Incluye pijas para su instalación



Código	Acabado	Medida	Inner	Master
PF0233	Cromo	29 mm	6	36
PF0234	Latón	29 mm	6	36
PF0235	Cromo	36 mm	6	36
PF0236	Latón	36 mm	6	36

Tipo de empaque: Caja

CERRADURAS PARA PUERTA CORREDIZA

- Cerrojo de latón sólido
- Placa de zinc
- Cilindro de metálico
- Sistema de pernos
- Mecanismo tipo botón
- Incluye 2 llaves de acero
- Incluye pijas para su instalación



Código	Acabado	Inner	Master
PF0231	Cromo	6	72
PF0232	Latón	6	72

Tipo de empaque: Caja

CERRADURAS PARA CAJÓN

- Cuerpo metálico
- Cilindro metálico
- Incluye 2 llaves de acero
- Incluye pijas para su instalación



Código	Acabado	Inner	Master
PF0229	Cromo	6	144
PF0230	Latón	6	144

Tipo de empaque: Caja

CERRADURAS VERTICAL PARA MUEBLE

- Cuerpo metálico
- Cerradura de acción vertical
- Incluye 2 llaves de latón



Código	Acabado	Inner	Master
PF0237	Latón	6	72
PF0238	Cromo	6	72

Tipo de empaque: Blister

CORREDERA DE EXTENSIÓN CIERRE SUAVE

- Fabricada en acero
- Acabado niquelado
- Mecanismo de baleros
- Corredera de 3 secciones
- Cierre suave por resorte
- Capacidad de carga por juego de correderas: 30 kg



Bolsa
2 pzas
Precio por bolsa

Código	Medida	Inner	Master
PF0255	40 cm (16")	5	15
PF0256	45 cm (18")	5	15
PF0257	50 cm (20")	5	15
PF0258	55 cm (22")	5	15

Tipo de empaque: Bolsa

CORREDERA DE EXTENSIÓN

- Fabricada en acero
- Acabado niquelado
- Mecanismo de baleros
- Corredera de 3 secciones
- Capacidad de carga por juego de correderas: 30 kg



Bolsa
2 pzas
Precio por bolsa

Código	Medida	Inner	Master
PF0248	30 cm (12")	5	15
PF0249	35 cm (14")	5	15
PF0250	40 cm (16")	5	15
PF0251	45 cm (18")	5	15
PF0252	50 cm (20")	5	15
PF0253	55 cm (22")	5	15
PF0254	60 cm (24")	5	15

Tipo de empaque: Bolsa

CORREDERA DE EXTENSIÓN 2 SECCIONES

- Fabricada en acero
- Acabado niquelado
- Mecanismo de baleros
- Corredera de 2 secciones
- Capacidad de carga por juego de correderas: 15 kg




Bolsa
2 pzas
Precio por bolsa

Código	Medida	Inner	Master
PF0259	30 cm (12")	30	30
PF0260	35 cm (14")	30	30
PF0261	40 cm (16")	30	30
PF0262	45 cm (18")	30	30
PF0263	50 cm (20")	30	30
PF0264	55 cm (22")	30	30
PF0265	60 cm (24")	30	30

Tipo de empaque: Bolsa

CORREDERA BLANCA

- Fabricada en acero
- Pintura epóxica
- Cada corredera se compone de 2 piezas
- Incluye pijas para su instalación
- Calibre 0.7 mm
- Capacidad de carga por juego de correderas: 15 kg



Bolsa
2 pzas
Precio por bolsa

Código	Medida	Inner	Master
PF0241	30 cm (12")	10	20
PF0242	35 cm (14")	10	20
PF0243	40 cm (16")	10	20
PF0244	45 cm (18")	10	20
PF0245	50 cm (20")	10	20
PF0246	55 cm (22")	10	20
PF0247	60 cm (24")	10	20

Tipo de empaque: Bolsa



**EXHIBIDORES
Y PROMOCIONALES**

> EXHIBIDORES

EXHIBIDOR TOOLCRAFT BOMBAS

- Fabricado en MDF de 5/8" con acabado en pintura líquida
- 2 piezas rotuladas a copete de vinil autoadherible de 60 cm x 25 cm
- 6 piezas niveladores desmontables
- Medidas:
Altura: 160 cm
Ancho: 60 cm
Fondo: 40 cm



*No incluye producto

Código	Capacidad
TC5436	6 bombas

EXHIBIDOR TOOLCRAFT BROCAS CHICO

- Fabricado con MDF 1/2" con laminado blanco mate y cintilla cubre cantos del mismo tono
- Medidas:
Altura: 17 cm
Ancho: 24 cm
Fondo: 22 cm



*No incluye producto

Código	Capacidad
TC5441	12 modelos de brocas

EXHIBIDOR TOOLCRAFT BROCAS GRANDE

- Fabricado con mdf 1/2" con laminado blanco mate y cintilla cubre cantos del mismo tono
- Medidas:
Altura: 30 cm
Ancho: 42 cm
Fondo: 32 cm



*No incluye producto

Código	Capacidad
TC5437	24 modelos de brocas

EXHIBIDOR TOOLCRAFT CARRETILLAS

- Estructura fabricada con PTR
- Pintura electrostática color azul
- Arte: impresión digital en vinil blanco rotulado sobre estireno
- Medidas:
Altura: 200 cm
Ancho: 82 cm
Fondo: 70 cm



*No incluye producto

Código	Capacidad
TC5438	3 carretillas

EXHIBIDOR TOOLCRAFT LIJAS CHICO

- Estructura principal en alambre cal 3
- 8 charolas fabricadas en alambre cal 8 con portacenefas lámina cal 24
- Aplicación de pintura electrostática color negro
- Cenefas impresas digitalmente
- Medidas:
Altura: 65 cm
Ancho: 46 cm
Fondo: 27 cm



*No incluye producto

Código	Capacidad
TC5439	8 modelos de lijas

EXHIBIDOR TOOLCRAFT SILICONES

- Fabricado en alambre cal 8 y 11 con aplicación de pintura electrostática color negro
- Artes en estireno cal 40
- Medidas:
Altura: 23 cm
Ancho: 23 cm
Fondo: 10 cm



*No incluye producto

Código	Capacidad
TC5440	6 silicones

EXHIBIDOR TOOLCRAFT AEROSOL MOSTRADOR

- Estructura en alambre y lámina con acabado pintura electrostática
- Ensamble de 2 piezas termoformadas en estireno
- Medidas:
Altura: 56 cm
Ancho: 30 cm
Fondo: 28.5 cm



*No incluye producto

Código	Capacidad
TC5434	20 latas

EXHIBIDOR TOOLCRAFT AEROSOL PISO

- Estructura de ptr con lámina y alambre
- Artes en impresión digital rotulado sobre lamina de acero.
- Pintura electrostática color azul
- Medidas:
Altura: 155 cm
Ancho: 50.5 cm
Fondo: 42.5 cm



*No incluye producto

Código	Capacidad
TC5435	60 latas

EXHIBIDOR YARDEN TARJAS

- Estructura fabricada con PTR para soportes de tarjetas
- Lámina de acero
- Pintura electrostática color negro
- Impresión digital sobre vinil autoadherible rotulado sobre estireno
- Medidas:
Altura: 170 cm
Ancho: 90 cm
Fondo: 70 cm



*No incluye producto

Código	Capacidad
YD0190	3 modelos de tarjetas

EXHIBIDOR TOP FORGE POMOS

- Fabricado en MDF con laminado
- Impresiones en vinil autoadherible
- Medidas:
Altura: 52 cm
Ancho: 18 cm
Fondo: 16 cm

- Incluye cerraduras:
PF0036, PF0047, PF0061, PF0066



*No incluye producto

Código	Exhibición
PF0280	4 ítems

Tipo de empaque: Caja

EXHIBIDOR TOP FORGE CERRADURA DE GATILLO

- Fabricado en MDF con laminado
- Impresiones en vinil autoadherible
- Medidas:
Altura: 52 cm
Ancho: 18 cm
Fondo: 16 cm

- Incluye cerradura:
PF0190



*No incluye producto

Código	Exhibición
PF0281	1 ítem

EXHIBIDOR YARDEN GENERAL GRANDE

- Fabricado en MDF con laminado blanco mate
- Repisas termoformadas en PET calibre 80
- Impresiones en vinil autoadherible
- Medidas:
Altura: 160 cm
Ancho: 120 cm
Fondo: 40 cm



- Incluye:
Regaderas: YD0141, YD0142, YD0143, YD0145, YD0149

- **Mezcladoras:** YE0001, YD0001, YD0005, YD0009, YD0012, YD0013

- **Céspedes y contras:** YD0060, YD0061, YD0073, YD0074, YD0075

- **Resumideros:** YD0128, YD0129, YD0130, YD0132

- Modo de instalación:
- Fijación a pared
- Sobre base de 15 cm (incluida)

Código	Exhibición
YD0201	20 ítems

EXHIBIDOR YARDEN GENERAL CHICO

- Fabricado en MDF con laminado blanco mate
- Repisas termoformadas en PET calibre 80
- Impresiones en vinil autoadherible
- Medidas:
Altura: 80 cm
Ancho: 60 cm
Fondo: 30 cm



- Incluye:
Regaderas: YD0141, YD0149
Mezcladoras: YD0001, YD0013
Césped: YD0073
Resumidero: YD0130

- Modo de instalación:
- Fijación a pared
- Sobre base de 15 cm (incluida)

Código	Exhibición
YD0202	6 ítems

EXHIBIDOR YARDEN VÁLVULAS

- Fabricado en MDF con laminado blanco mate
- Impresiones en vinil autoadherible
- Medidas:
Altura: 80 cm
Ancho: 60 cm
Fondo: 20 cm



- Incluye:
Válvulas de esfera, globo, compuerta y de PVC
Llaves angulares
Válvulas de retención y de pie
Llaves de jardín

- Modo de instalación:
- Fijación a pared

Código	Exhibición
YD0203	25 ítems

EXHIBIDOR TOP FORGE CERRADURA BARRA / SOBREPONER

- Fabricado en MDF con laminado
- Impresiones en vinil autoadherible
- Medidas:
Altura: 21 cm
Ancho: 34 cm
Fondo: 8 cm

- Incluye cerraduras:
PF0003 y PF0021



*No incluye producto

Código	Exhibición
PF0282	2 ítems

> PROMOCIONALES

EXHIBIDOR TOOLCRAFT GRANDE GENERADOR / COMPRESOR / MOTOBOMBA

- Fabricado en PTR de 3/4" y lámina
- Medidas
- Altura: 104 cm
- Ancho: 80 cm
- Fondo: 100 cm



Ensamblable con TC5533

*No incluye producto

Código	Exhibición
TC5536	1 ó 2 piezas

EXHIBIDOR TOOLCRAFT CHICO GENERADOR / COMPRESOR / MOTOBOMBA

- Fabricado en PTR de 3/4" y lámina
- Medidas
- Altura: 84 cm
- Ancho: 80 cm
- Fondo: 68 cm



Ensamblable con TC5536

*No incluye producto

Código	Exhibición
TC5533	2 piezas

EXHIBIDOR FULGORE PLACAS PLÁSTICAS

- Fabricado en MDF
- Impresiones en vinil autoadherible
- Medidas

Altura: 70 cm
Ancho: 40 cm
Fondo: 10 cm

- Incluye:
- Línea hábitat
- Línea clásica
- Línea decor



Código	Exhibición
FU1682	3 líneas

MESA EXHIBICIÓN HERRAMIENTA DE PODER

- Fabricado en perfil metálico y madera
- Capacidad para exhibir hasta 20 herramientas
- Incluye:
- Ruedas de hule de uso rudo
- Caja de luz con gráfico en ambos lados
- 6 repisas con ajuste de altura
- Cabecera con panel ranurado para exhibición de producto
- Repisas superiores con material antiderrapante
- Medidas
- Altura: 180 cm
- Ancho: 85 cm
- Fondo: 180 cm



*No incluye producto

Código	Exhibición
TC5534	1 - 20 herramientas

EXHIBIDOR FULGORE FOCOS

- Fabricado en lámina de acero
- Impresiones en vinil autoadherible
- Incluye cable de alimentación con clavija
- Medidas
- Altura: 18 cm
- Ancho: 35 cm
- Fondo: 18 cm



*No incluye producto

Código	Exhibición
FU1683	3 ítems

CENEFAS

- Cenefa adhesiva en papel tipo vinil autoadherible
- Medida 25 x 8 cm



PROM5130



PROM5131



PROM5132

Código	Características
PROM5130	FULGORE
PROM5131	TOOLCRAFT
PROM5132	YARDEN

Tipo de empaque: Caja

CABECERAS

- Medida 90 x 25 cm
- Impresa en trocical



Código	Características
PROM5147	YARDEN
PROM5145	TOOLCRAFT
PROM5146	WOLFOX
PROM5144	FULGORE

DOMINÓ



Código	Características
PROM4592	TOOLCRAFT

CILINDRO



Código	Características
PROM4296	TOOLCRAFT

BALÓN



Código	Características
PROM3518	TOOLCRAFT

PROBADOR DE FOCO



Código	Características
PROM4595	TOOLCRAFT

LIBRETA



Código	Características
PROM3948	TOOLCRAFT

CATÁLOGO TOOLCRAFT



Código	Características
PROM5206	TOOLCRAFT

> PROMOCIONALES

**PLAYERA POLO
TOOLCRAFT**



Código	Tallas
PROM3931	CH
PROM3932	M
PROM3933	G
PROM3934	EG

**PLAYERA POLO
TOOLCRAFT**



Código	Tallas
PROM5153	CH
PROM5154	M
PROM5155	G
PROM5156	EG

**PLAYERA POLO
TOOLCRAFT**



Código	Tallas
PROM5149	CH
PROM5150	M
PROM5151	G
PROM5152	EG

**PLAYERA
PROMOCIONAL
TOOLCRAFT**



Código	Tallas
PROM3919	CH
PROM3920	M
PROM3921	G
PROM3922	EG

**PLAYERA POLO
FULGORE**



Código	Tallas
PROM5157	CH
PROM5158	M
PROM5159	G
PROM5160	EG

**PLAYERA
PROMOCIONAL
FULGORE**



Código	Tallas
PROM5161	CH
PROM5162	M
PROM5163	G
PROM5164	EG

ÍNDICE > NUMÉRICO

CÓDIGO	PÁG.	CÓDIGO	PÁG.	CÓDIGO	PÁG.	CÓDIGO	PÁG.	CÓDIGO	PÁG.	CÓDIGO	PÁG.	CÓDIGO	PÁG.	CÓDIGO	PÁG.
/// TOOLCRAFT															
TC0007	136	TC0190	105	TC0359	45	TC0506	24	TC0587	58	TC0708	51	TC0861	96	TC0995	142
TC0009	20	TC0192	105	TC0373	50	TC0507	24	TC0588	58	TC0709	51	TC0862	96	TC0996	142
TC0016	116	TC0198	105	TC0374	50	TC0508	24	TC0589	58	TC0710	51	TC0863	96	TC0997	113
TC0017	116	TC0199	105	TC0375	49	TC0509	24	TC0597	119	TC0711	51	TC0864	94	TC1002	154
TC0018	116	TC0202	105	TC0376	49	TC0510	24	TC0598	119	TC0712	51	TC0869	34	TC1003	154
TC0019	116	TC0205	105	TC0377	154	TC0511	24	TC0601	37	TC0713	51	TC0870	34	TC1004	154
TC0020	116	TC0206	105	TC0380	42	TC0512	24	TC0601M	38	TC0714	51	TC0871	9	TC1005	154
TC0021	116	TC0207	136	TC0381	113	TC0513	24	TC0602	37	TC0715	51	TC0872	144	TC1006	154
TC0022	116	TC0227	152	TC0383	42	TC0514	24	TC0602M	38	TC0716	51	TC0873	145	TC1007	154
TC0024	116	TC0231	42	TC0384	42	TC0515	24	TC0603	37	TC0717	51	TC0874	34	TC1008	154
TC0026	116	TC0232	42	TC0385	42	TC0516	24	TC0603M	38	TC0719	51	TC0880	32	TC1009	154
TC0028	43	TC0234	60	TC0386	42	TC0517	24	TC0604	37	TC0721	51	TC0881	34	TC1010	154
TC0039	43	TC0235	60	TC0397	156	TC0518	24	TC0605	39	TC0722	51	TC0882	34	TC1011	154
TC0040	43	TC0236	60	TC0398	156	TC0519	24	TC0606	39	TC0723	51	TC0883	34	TC1012	154
TC0041	43	TC0237	60	TC0399	156	TC0522	24	TC0607	39	TC0724	51	TC0887	34	TC1013	154
TC0042	43	TC0239	51	TC0402	39	TC0523	24	TC0608	39	TC0726	51	TC0888	34	TC1014	154
TC0043	43	TC0240	52	TC0404	122	TC0524	24	TC0609	37	TC0727	51	TC0889	34	TC1015	154
TC0044	43	TC0241	15	TC0405	122	TC0525	24	TC0610	37	TC0728	51	TC0890	34	TC1016	154
TC0045	43	TC0242	15	TC0406	122	TC0526	24	TC0611	39	TC0731	51	TC0892	96	TC1017	154
TC0046	43	TC0244	154	TC0407	122	TC0527	24	TC0612	39	TC0732	51	TC0893	96	TC1018	154
TC0047	43	TC0246	133	TC0408	123	TC0528	24	TC0613	39	TC0733	51	TC0894	100	TC1019	154
TC0119	155	TC0247	14	TC0409	123	TC0529	24	TC0614	39	TC0734	51	TC0895	100	TC1020	154
TC0120	155	TC0248	135	TC0444	150	TC0530	24	TC0616	39	TC0735	51	TC0896	100	TC1021	154
TC0121	155	TC0249	135	TC0445	25	TC0531	24	TC0617	39	TC0736	51	TC0897	95	TC1055	143
TC0122	155	TC0250	135	TC0446	25	TC0532	24	TC0618	39	TC0738	50	TC0899	6	TC1056	143
TC0123	155	TC0251	135	TC0447	150	TC0533	24	TC0620	39	TC0740	95	TC0900	6	TC1060	143
TC0124	155	TC0252	14	TC0448	25	TC0534	24	TC0623	146	TC0748	147	TC0901	6	TC1061	13
TC0125	155	TC0256	45	TC0450	97	TC0535	24	TC0648	116	TC0749	147	TC0902	6	TC1062	41
TC0126	136	TC0259	29	TC0451	97	TC0536	24	TC0650	116	TC0754	146	TC0903	6	TC1063	41
TC0127	135	TC0260	49	TC0452	97	TC0537	24	TC0651	116	TC0757	146	TC0904	6	TC1064	41
TC0128	135	TC0261	49	TC0459	120	TC0538	24	TC0652	58	TC0791	144	TC0905	6	TC1065	41
TC0129	135	TC0281	112	TC0460	25	TC0539	24	TC0653	58	TC0792	145	TC0911	7	TC1066	41
TC0130	135	TC0282	112	TC0461	24	TC0540	24	TC0654	58	TC0793	145	TC0912	7	TC1067	41
TC0131	105	TC0283	112	TC0462	24	TC0541	24	TC0655	58	TC0794	144	TC0913	7	TC1068	41
TC0132	105	TC0284	112	TC0463	24	TC0542	24	TC0656	58	TC0795	141	TC0914	7	TC1069	41
TC0133	105	TC0285	111	TC0464	24	TC0543	24	TC0657	58	TC0796	141	TC0915	7	TC1070	41
TC0134	105	TC0286	111	TC0465	24	TC0544	24	TC0658	58	TC0797	141	TC0916	7	TC1071	41
TC0135	105	TC0287	112	TC0466	24	TC0545	24	TC0659	58	TC0799	9	TC0917	7	TC1072	40
TC0136	105	TC0288	112	TC0467	24	TC0546	24	TC0660	91	TC0800	9	TC0918	118	TC1073	40
TC0137	105	TC0289	61	TC0468	24	TC0547	24	TC0662	91	TC0801	9	TC0919	118	TC1074	40
TC0138	105	TC0290	61	TC0469	24	TC0548	24	TC0663	91	TC0802	9	TC0920	118	TC1075	40
TC0139	105	TC0291	61	TC0470	24	TC0549	24	TC0664	91	TC0803	27	TC0921	118	TC1076	41
TC0140	105	TC0292	61	TC0471	24	TC0550	24	TC0672	118	TC0804	27	TC0922	118	TC1077	142
TC0141	105	TC0293	61	TC0472	24	TC0551	24	TC0673	118	TC0805	27	TC0923	118	TC1078	40
TC0142	105	TC0294	61	TC0474	24	TC0552	24	TC0674	118	TC0806	27	TC0924	118	TC1079	44
TC0143	105	TC0295	61	TC0475	24	TC0553	24	TC0675	118	TC0807	27	TC0925	118	TC1080	13
TC0144	105	TC0305	158	TC0476	24	TC0554	24	TC0676	118	TC0808	27	TC0926	118	TC1082	146
TC0145	105	TC0306	44	TC0477	24	TC0555	24	TC0677	118	TC0809	27	TC0927	118	TC1083	6
TC0147	105	TC0307	154	TC0478	24	TC0556	24	TC0678	118	TC0810	27	TC0928	118	TC1084	6
TC0148	105	TC0315	136	TC0479	24	TC0557	24	TC0679	32	TC0811	27	TC0929	118	TC1085	6
TC0149	105	TC0316	152	TC0480	24	TC0558	117	TC0680	100	TC0812	27	TC0930	118	TC1086	6
TC0150	105	TC0317	152	TC0481	24	TC0559	117	TC0681	100	TC0813	27	TC0931	118	TC1087	6
TC0152	105	TC0318	152	TC0482	24	TC0560	117	TC0682	100	TC0814	27	TC0932	118	TC1088	6
TC0154	105	TC0320	149	TC0483	24	TC0561	117	TC0685	98	TC0828	37	TC0933	118	TC1089	8
TC0155	105	TC0321	149	TC0484	24	TC0562	117	TC0686	98	TC0828M	38	TC0934	118	TC1090	6
TC0156	105	TC0322	149	TC0485	25	TC0563	117	TC0687	98	TC0829	37	TC0935	118	TC1091	6
TC0157	105	TC0323	149	TC0488	24	TC0564	117	TC0688	98	TC0829M	38	TC0951	9	TC1098	41
TC0161	105	TC0325	149	TC0489	24	TC0565	117	TC0689	98	TC0830	146	TC0952	9	TC1103	6
TC0162	105	TC0326	149	TC0490	24	TC0566	117	TC0690	98	TC0831	58	TC0953	9	TC1104	6
TC0163	105	TC0327	149	TC0491	24	TC0567	144	TC0691	98	TC0832	58	TC0954	9	TC1105	6
TC0164	105	TC0328	149	TC0492	24	TC0568	144	TC0692	98	TC0833	58	TC0955	9	TC1106	6
TC0174	105	TC0329	149	TC0493	24	TC0569	144	TC0693	98	TC0834	58	TC0956	9	TC1107	6
TC0175	105	TC0335	133	TC0494	24	TC0570	144	TC0694	98	TC0839	58	TC0957	9	TC1108	6
TC0176	105	TC0339	152	TC0495	24	TC0571	144	TC0695	98	TC0840	58	TC0958	9	TC1109	6
TC0177	105	TC0340	152	TC0496	24	TC0572	144	TC0696	98	TC0842	58	TC0959	9	TC1146	9
TC0179	105	TC0341	43	TC0497	24	TC0573	145	TC0697	98	TC0843	59	TC0960	9	TC1147	9
TC0181	106	TC0344	44	TC0498	24	TC0574	143	TC0698	98	TC0844	31	TC0961	9	TC1148	9
TC0182	105	TC0348	43	TC0499	24	TC0575	141	TC0699	42	TC0845	31	TC0988	6	TC1149	9
TC0183	105	TC0349	43	TC0500	24	TC0576	141	TC0701	51	TC0846	31	TC0989	6	TC1150	9
TC0184	105	TC0353	60	TC0501	24	TC0577	141	TC0702	51	TC0847	31	TC0990	6	TC1151	9
TC0185	105	TC0356	116	TC0502	24	TC0579	119	TC0703	51	TC0848	31	TC0991	6	TC1154	41
TC0186	105	TC0357	116	TC0503	24	TC0581	143	TC0704	51	TC0849	94	TC0992	6	TC1155	41
TC0187	105	TC0358	116	TC0504	24	TC0582	14	TC0705	51	TC0858	94	TC0993	6	TC1156	41
				TC0505	24	TC0585	119	TC0706	51	TC0860	96	TC0994	142	TC1157	41

ÍNDICE > NUMÉRICO

CÓDIGO	PÁG.	CÓDIGO	PÁG.	CÓDIGO	PÁG.	CÓDIGO	PÁG.	CÓDIGO	PÁG.	CÓDIGO	PÁG.	CÓDIGO	PÁG.	CÓDIGO	PÁG.
TC1158	41	TC1336	159	TC1606	116	TC1802	144	TC1933	18	TC2328	149	TC2404	26	TC2545	8
TC1159	41	TC1337	159	TC1607	116	TC1803	144	TC1934	18	TC2329	149	TC2405	26	TC2547	8
TC1205	18	TC1338	159	TC1608	116	TC1804	145	TC1935	18	TC2330	149	TC2406	26	TC2548	8
TC1206	18	TC1340	159	TC1610	43	TC1805	143	TC1936	18	TC2331	149	TC2407	26	TC2549	8
TC1207	18	TC1342	159	TC1611	43	TC1806	143	TC1937	18	TC2332	149	TC2408	26	TC2550	8
TC1208	18	TC1344	159	TC1615	13	TC1807	143	TC1938	18	TC2333	149	TC2409	26	TC2552	8
TC1209	99	TC1346	159	TC1628	151	TC1808	145	TC1939	18	TC2334	149	TC2410	26	TC2553	8
TC1210	99	TC1348	159	TC1629	151	TC1809	145	TC1940	18	TC2335	149	TC2411	26	TC2554	8
TC1211	99	TC1350	159	TC1630	151	TC1810	145	TC1941	18	TC2336	149	TC2412	26	TC2555	8
TC1212	99	TC1352	159	TC1640	60	TC1811	145	TC1942	18	TC2337	149	TC2413	26	TC2556	8
TC1213	99	TC1381	159	TC1641	128	TC1812	145	TC1943	18	TC2338	149	TC2414	26	TC2557	8
TC1214	99	TC1382	159	TC1642	128	TC1813	143	TC1944	18	TC2339	137	TC2415	26	TC2558	8
TC1215	99	TC1383	159	TC1643	128	TC1814	143	TC1945	18	TC2340	137	TC2416	27	TC2559	8
TC1216	99	TC1384	159	TC1644	128	TC1824	51	TC1946	18	TC2341	137	TC2432	54	TC2560	8
TC1217	99	TC1393	97	TC1645	128	TC1825	51	TC1947	18	TC2342	137	TC2433	54	TC2561	8
TC1218	99	TC1394	97	TC1646	128	TC1826	51	TC1948	18	TC2343	137	TC2434	54	TC2562	8
TC1237	53	TC1395	97	TC1647	128	TC1827	51	TC1949	18	TC2344	137	TC2435	54	TC2563	8
TC1238	53	TC1417	60	TC1648	128	TC1828	51	TC1950	18	TC2345	137	TC2436	54	TC2564	8
TC1239	53	TC1418	60	TC1649	128	TC1829	51	TC1951	18	TC2346	137	TC2437	124	TC2565	8
TC1240	53	TC1419	60	TC1650	128	TC1837	130	TC1952	18	TC2347	137	TC2438	124	TC2566	8
TC1241	53	TC1423	12	TC1651	128	TC1838	130	TC1953	18	TC2348	137	TC2439	124	TC2567	8
TC1242	53	TC1424	12	TC1652	128	TC1839	130	TC1955	152	TC2349	137	TC2440	124	TC2568	8
TC1243	53	TC1425	51	TC1653	128	TC1840	130	TC1977	137	TC2350	137	TC2441	124	TC2569	8
TC1244	53	TC1426	52	TC1654	128	TC1841	130	TC1978	137	TC2351	137	TC2442	27	TC2572	10
TC1245	53	TC1428	49	TC1655	128	TC1842	130	TC1979	137	TC2352	137	TC2443	27	TC2573	10
TC1246	53	TC1429	49	TC1656	128	TC1843	131	TC1980	137	TC2353	137	TC2444	27	TC2575	10
TC1247	53	TC1430	50	TC1657	128	TC1844	131	TC1981	12	TC2354	137	TC2445	27	TC2577	9
TC1248	53	TC1437	147	TC1658	128	TC1845	131	TC2001	88	TC2355	137	TC2446	27	TC2578	9
TC1249	53	TC1438	147	TC1659	128	TC1846	95	TC2002	88	TC2356	104	TC2447	27	TC2579	9
TC1250	53	TC1439	16	TC1660	128	TC1847	95	TC2003	88	TC2357	104	TC2448	124	TC2580	9
TC1251	53	TC1440	12	TC1661	128	TC1848	95	TC2004	88	TC2358	104	TC2451	10	TC2582	9
TC1252	53	TC1441	12	TC1663	128	TC1849	95	TC2005	90	TC2359	104	TC2452	10	TC2583	9
TC1253	53	TC1442	12	TC1664	128	TC1851	95	TC2008	90	TC2360	104	TC2453	10	TC2584	9
TC1263	102	TC1451	125	TC1665	128	TC1852	95	TC2009	88	TC2362	150	TC2454	10	TC2585	9
TC1264	102	TC1452	125	TC1666	128	TC1854	96	TC2010	88	TC2364	150	TC2455	10	TC2587	9
TC1265	102	TC1453	125	TC1667	128	TC1855	96	TC2011	88	TC2365	150	TC2456	10	TC2588	9
TC1266	102	TC1454	125	TC1668	128	TC1856	96	TC2014	89	TC2366	150	TC2457	10	TC2589	9
TC1267	102	TC1455	125	TC1669	128	TC1857	94	TC2015	18	TC2367	150	TC2458	10	TC2590	9
TC1268	102	TC1456	125	TC1670	128	TC1859	96	TC2016	18	TC2368	150	TC2459	10	TC2591	9
TC1271	35	TC1457	125	TC1671	128	TC1860	11	TC2019	18	TC2369	150	TC2460	10	TC2593	9
TC1273	35	TC1465	40	TC1672	128	TC1861	11	TC2020	18	TC2370	150	TC2468	10	TC2594	9
TC1275	35	TC1470	100	TC1673	128	TC1862	11	TC2024	88	TC2371	150	TC2470	10	TC2595	9
TC1276	35	TC1471	98	TC1674	128	TC1863	11	TC2025	88	TC2372	150	TC2473	10	TC2596	9
TC1277	35	TC1472	91	TC1675	128	TC1864	11	TC2026	88	TC2373	150	TC2475	10	TC2597	9
TC1278	35	TC1474	106	TC1685	146	TC1865	11	TC2027	88	TC2374	150	TC2478	10	TC2598	9
TC1279	35	TC1475	106	TC1686	146	TC1866	11	TC2028	89	TC2375	150	TC2480	10	TC2599	9
TC1280	35	TC1476	106	TC1687	147	TC1867	11	TC2029	89	TC2376	150	TC2483	10	TC2602	8
TC1281	35	TC1477	106	TC1688	146	TC1869	11	TC2030	88	TC2377	150	TC2485	10	TC2603	8
TC1282	35	TC1478	106	TC1689	146	TC1875	94	TC2031	88	TC2378	150	TC2486	11	TC2604	8
TC1283	35	TC1479	106	TC1690	146	TC1876	94	TC2032	87	TC2379	150	TC2487	11	TC2605	8
TC1284	35	TC1480	106	TC1768	42	TC1877	94	TC2033	87	TC2380	150	TC2488	11	TC2606	8
TC1285	35	TC1481	106	TC1769	42	TC1878	94	TC2034	87	TC2381	150	TC2495	11	TC2607	8
TC1286	35	TC1482	106	TC1770	42	TC1879	25	TC2039	97	TC2382	150	TC2497	11	TC2608	8
TC1287	35	TC1483	106	TC1771	59	TC1903	55	TC2040	97	TC2383	150	TC2498	7	TC2609	8
TC1288	35	TC1484	106	TC1772	59	TC1904	55	TC2041	98	TC2384	150	TC2499	7	TC2610	8
TC1289	35	TC1485	106	TC1773	59	TC1905	55	TC2042	98	TC2385	150	TC2500	7	TC2611	8
TC1290	35	TC1486	106	TC1774	59	TC1906	55	TC2043	97	TC2386	150	TC2501	7	TC2612	8
TC1291	35	TC1488	61	TC1775	59	TC1907	55	TC2044	97	TC2387	26	TC2502	7	TC2613	9
TC1298	13	TC1490	61	TC1776	59	TC1908	55	TC2055	9	TC2388	26	TC2509	118	TC2614	9
TC1299	13	TC1492	61	TC1777	59	TC1909	55	TC2062	96	TC2389	26	TC2510	118	TC2615	9
TC1300	35	TC1494	126	TC1778	59	TC1910	55	TC2063	120	TC2390	26	TC2511	118	TC2616	9
TC1301	35	TC1495	126	TC1779	59	TC1911	55	TC2079	17	TC2391	26	TC2512	118	TC2617	9
TC1303	35	TC1496	126	TC1780	59	TC1912	55	TC2084	158	TC2392	26	TC2513	118	TC2618	9
TC1304	35	TC1497	126	TC1781	59	TC1913	55	TC2085	152	TC2393	26	TC2514	118	TC2620	6
TC1305	35	TC1498	126	TC1782	59	TC1914	55	TC2086	152	TC2394	26	TC2517	32	TC2621	6
TC1306	35	TC1499	126	TC1783	59	TC1915	55	TC2130	102	TC2395	26	TC2535	156	TC2622	6
TC1307	35	TC1500	126	TC1784	59	TC1916	55	TC2131	102	TC2396	26	TC2536	156	TC2624	10
TC1308	35	TC1501	126	TC1785	59	TC1918	144	TC2132	102	TC2397	26	TC2537	156	TC2625	10
TC1309	35	TC1502	126	TC1786	59	TC1919	14	TC2304	93	TC2398	26	TC2538	156	TC2626	10
TC1330	101	TC1601	116	TC1787	59	TC1920	14	TC2305	93	TC2399	26	TC2539	156	TC2627	10
TC1331	101	TC1602	116	TC1798	144	TC1921	108	TC2306	93	TC2400	26	TC2540	156	TC2628	10
TC1332	101	TC1603	116	TC1799	144	TC1925	108	TC2307	93	TC2401	26	TC2542	8	TC2629	12
TC1333	101	TC1604	116	TC1800	144	TC1931	18	TC2326	149	TC2402	26	TC2543	8	TC2630	12
TC1335	159	TC1605	116	TC1801	144	TC1932	18	TC2327	149	TC2403	26	TC2544	8	TC2631	12

ÍNDICE > NUMÉRICO

CÓDIGO	PÁG.	CÓDIGO	PÁG.	CÓDIGO	PÁG.	CÓDIGO	PÁG.	CÓDIGO	PÁG.	CÓDIGO	PÁG.	CÓDIGO	PÁG.	CÓDIGO	PÁG.
TC2632	12	TC2826	103	TC2941	7	TC3266	36	TC3395	151	TC3661	46	TC3735	46	TC3809	48
TC2640	10	TC2827	103	TC3044	88	TC3267	36	TC3396	151	TC3662	46	TC3736	46	TC3810	48
TC2641	6	TC2828	103	TC3045	88	TC3268	36	TC3397	151	TC3663	46	TC3737	46	TC3811	48
TC2643	152	TC2829	103	TC3086	33	TC3273	129	TC3398	151	TC3664	46	TC3738	46	TC3812	48
TC2644	152	TC2830	103	TC3087	33	TC3274	129	TC3405	146	TC3665	46	TC3739	46	TC3813	48
TC2645	152	TC2831	103	TC3088	33	TC3275	128	TC3450	152	TC3666	46	TC3740	46	TC3814	48
TC2646	146	TC2832	103	TC3089	33	TC3276	129	TC3451	152	TC3667	46	TC3741	46	TC3815	48
TC2651	139	TC2833	103	TC3090	33	TC3277	129	TC3453	27	TC3668	46	TC3742	46	TC3816	48
TC2654	138	TC2834	103	TC3091	32	TC3278	129	TC3454	27	TC3669	46	TC3743	46	TC3817	48
TC2656	138	TC2835	103	TC3102	106	TC3279	129	TC3455	27	TC3670	46	TC3744	46	TC3818	48
TC2677	51	TC2836	103	TC3103	106	TC3280	129	TC3456	55	TC3671	46	TC3745	46	TC3819	48
TC2678	51	TC2837	103	TC3104	106	TC3281	129	TC3457	55	TC3672	46	TC3746	46	TC3820	111
TC2679	51	TC2838	103	TC3105	106	TC3282	129	TC3458	55	TC3673	46	TC3747	46	TC3821	111
TC2680	51	TC2839	103	TC3106	106	TC3283	129	TC3459	55	TC3674	46	TC3748	46	TC3822	111
TC2681	51	TC2840	103	TC3117	44	TC3284	129	TC3462	32	TC3675	46	TC3749	46	TC3823	110
TC2682	51	TC2841	103	TC3124	45	TC3285	129	TC3463	32	TC3676	46	TC3750	46	TC3824	111
TC2683	51	TC2842	103	TC3125	45	TC3286	129	TC3465	54	TC3677	46	TC3751	46	TC3825	111
TC2684	51	TC2843	103	TC3183	104	TC3287	129	TC3466	54	TC3678	46	TC3752	46	TC3826	111
TC2685	51	TC2844	103	TC3184	104	TC3288	152	TC3467	54	TC3679	46	TC3753	47	TC3827	111
TC2686	51	TC2845	103	TC3185	103	TC3301	28	TC3485	96	TC3680	46	TC3754	47	TC3828	111
TC2687	51	TC2846	103	TC3186	92	TC3303	28	TC3486	96	TC3681	46	TC3755	47	TC3829	111
TC2688	51	TC2847	103	TC3187	92	TC3304	52	TC3510	56	TC3682	46	TC3756	47	TC3830	111
TC2689	51	TC2848	103	TC3188	37	TC3312	9	TC3511	56	TC3683	46	TC3757	47	TC3831	111
TC2692	151	TC2849	103	TC3188M	38	TC3313	9	TC3512	56	TC3684	46	TC3758	47	TC3832	111
TC2695	148	TC2850	103	TC3189	37	TC3314	9	TC3513	56	TC3685	47	TC3759	47	TC3833	111
TC2696	148	TC2851	125	TC3189M	38	TC3315	9	TC3515	91	TC3686	47	TC3760	47	TC3834	111
TC2697	148	TC2852	125	TC3205	57	TC3316	9	TC3527	7	TC3687	47	TC3761	47	TC3835	111
TC2714	120	TC2853	125	TC3206	57	TC3317	9	TC3528	7	TC3688	47	TC3762	47	TC3836	111
TC2724	102	TC2855	141	TC3207	57	TC3318	9	TC3529	7	TC3689	47	TC3763	47	TC3837	111
TC2727	139	TC2856	123	TC3208	57	TC3319	9	TC3530	7	TC3690	47	TC3764	47	TC3838	111
TC2728	139	TC2862	102	TC3209	57	TC3320	9	TC3557	148	TC3691	47	TC3765	47	TC3839	111
TC2744	89	TC2864	92	TC3212	25	TC3321	9	TC3562	92	TC3692	47	TC3766	47	TC3840	111
TC2758	148	TC2865	92	TC3213	25	TC3322	9	TC3563	92	TC3693	47	TC3767	47	TC3841	111
TC2759	148	TC2867	39	TC3214	25	TC3323	9	TC3571	32	TC3694	47	TC3768	47	TC3842	111
TC2760	148	TC2869	39	TC3215	25	TC3324	9	TC3595	128	TC3695	47	TC3769	47	TC3843	111
TC2761	148	TC2870	159	TC3216	25	TC3325	9	TC3596	128	TC3696	47	TC3770	47	TC3844	111
TC2762	148	TC2872	7	TC3217	25	TC3326	43	TC3597	128	TC3697	47	TC3771	47	TC3845	111
TC2763	148	TC2873	7	TC3218	25	TC3340	10	TC3598	128	TC3698	47	TC3772	47	TC3846	111
TC2764	148	TC2874	7	TC3219	25	TC3341	10	TC3603	128	TC3699	47	TC3773	47	TC3847	111
TC2767	139	TC2884	7	TC3220	129	TC3342	10	TC3604	128	TC3700	47	TC3774	47	TC3848	111
TC2768	139	TC2885	7	TC3221	129	TC3354	17	TC3609	116	TC3701	47	TC3775	47	TC3849	111
TC2769	139	TC2886	7	TC3222	129	TC3355	17	TC3628	46	TC3702	47	TC3776	47	TC3850	111
TC2770	139	TC2887	7	TC3224	129	TC3356	17	TC3629	46	TC3703	47	TC3777	47	TC3851	111
TC2771	139	TC2888	7	TC3225	129	TC3357	17	TC3630	46	TC3704	47	TC3778	47	TC3852	111
TC2772	139	TC2889	7	TC3226	129	TC3358	18	TC3631	46	TC3705	47	TC3779	47	TC3853	111
TC2773	139	TC2890	7	TC3228	129	TC3359	16	TC3632	46	TC3706	47	TC3780	47	TC3854	111
TC2774	139	TC2892	7	TC3229	129	TC3360	16	TC3633	46	TC3707	47	TC3781	47	TC3855	111
TC2775	139	TC2893	7	TC3230	129	TC3363	16	TC3634	46	TC3708	47	TC3782	47	TC3856	111
TC2776	139	TC2894	7	TC3231	129	TC3364	49	TC3635	46	TC3709	47	TC3783	47	TC3857	111
TC2777	139	TC2895	7	TC3232	129	TC3365	49	TC3636	46	TC3710	47	TC3784	47	TC3858	111
TC2793	126	TC2896	7	TC3233	129	TC3366	18	TC3637	46	TC3711	47	TC3785	47	TC3859	111
TC2794	126	TC2897	7	TC3234	129	TC3367	18	TC3638	46	TC3712	47	TC3786	46	TC3860	111
TC2795	126	TC2898	7	TC3235	129	TC3368	18	TC3639	46	TC3713	46	TC3787	46	TC3861	111
TC2796	126	TC2907	7	TC3236	129	TC3369	18	TC3640	46	TC3714	46	TC3788	46	TC3862	111
TC2797	127	TC2908	7	TC3237	94	TC3370	113	TC3641	46	TC3715	46	TC3789	46	TC3864	33
TC2798	127	TC2909	7	TC3240	129	TC3371	16	TC3642	46	TC3716	46	TC3790	47	TC3865	33
TC2799	127	TC2910	7	TC3241	129	TC3372	15	TC3643	46	TC3717	46	TC3791	47	TC3866	33
TC2800	127	TC2911	7	TC3242	129	TC3373	15	TC3644	46	TC3718	46	TC3792	47	TC3867	33
TC2801	127	TC2912	7	TC3243	129	TC3374	15	TC3645	46	TC3719	46	TC3793	47	TC3868	42
TC2802	127	TC2915	7	TC3244	129	TC3375	15	TC3646	46	TC3720	46	TC3794	47	TC3869	42
TC2803	127	TC2916	7	TC3245	129	TC3376	15	TC3647	46	TC3721	46	TC3795	47	TC3870	42
TC2804	127	TC2917	7	TC3246	129	TC3378	158	TC3648	46	TC3722	46	TC3796	47	TC3871	42
TC2805	148	TC2918	7	TC3248	129	TC3380	121	TC3649	46	TC3723	46	TC3797	47	TC3872	42
TC2806	148	TC2919	7	TC3249	129	TC3383	121	TC3650	46	TC3724	46	TC3798	47	TC3873	42
TC2816	103	TC2931	7	TC3250	129	TC3384	152	TC3651	46	TC3725	46	TC3799	47	TC3874	143
TC2817	103	TC2932	7	TC3253	129	TC3385	152	TC3652	46	TC3726	46	TC3800	47	TC3877	41
TC2818	103	TC2933	7	TC3254	129	TC3386	108	TC3653	46	TC3727	46	TC3801	47	TC3878	41
TC2819	103	TC2934	7	TC3255	151	TC3387	108	TC3654	46	TC3728	46	TC3802	47	TC3879	41
TC2820	103	TC2935	7	TC3256	151	TC3388	108	TC3655	46	TC3729	46	TC3803	47	TC3880	41
TC2821	103	TC2936	7	TC3257	151	TC3389	108	TC3656	46	TC3730	46	TC3804	47	TC3881	42
TC2822	103	TC2937	7	TC3258	151	TC3391	108	TC3657	46	TC3731	46	TC3805	47	TC3882	42
TC2823	103	TC2938	7	TC3259	151	TC3392	150	TC3658	46	TC3732	46	TC3806	47	TC3883	41
TC2824	103	TC2939	7	TC3264	36	TC3393	151	TC3659	46	TC3733	46	TC3807	47	TC3884	41
TC2825	103	TC2940	7	TC3265	36	TC3394	151	TC3660	46	TC3734	46	TC3808	48	TC3963	39

ÍNDICE > NUMÉRICO

CÓDIGO	PÁG.	CÓDIGO	PÁG.	CÓDIGO	PÁG.	CÓDIGO	PÁG.	CÓDIGO	PÁG.	CÓDIGO	PÁG.	CÓDIGO	PÁG.	CÓDIGO	PÁG.
TC3964	39	TC4196	51	TC4270	144	TC4384	119	TC4560	127	TC5026	33	TC5131	93	TC5247	56
TC3965	39	TC4197	51	TC4271	144	TC4385	119	TC4561	127	TC5027	33	TC5132	88	TC5248	104
TC3966	39	TC4198	51	TC4272	144	TC4386	119	TC4562	127	TC5028	33	TC5133	88	TC5249	104
TC3999	141	TC4199	51	TC4273	144	TC4387	119	TC4563	121	TC5029	33	TC5134	88	TC5250	104
TC4000	141	TC4200	51	TC4274	144	TC4388	119	TC4564	108	TC5030	33	TC5135	88	TC5251	104
TC4001	141	TC4201	51	TC4275	20	TC4391	29	TC4565	160	TC5031	33	TC5136	88	TC5252	104
TC4033	91	TC4202	51	TC4276	20	TC4392	29	TC4578	128	TC5032	33	TC5150	16	TC5253	104
TC4038	102	TC4203	51	TC4285	147	TC4399	17	TC4579	128	TC5033	33	TC5151	16	TC5254	104
TC4039	101	TC4204	51	TC4286	147	TC4400	31	TC4580	128	TC5034	33	TC5152	16	TC5255	104
TC4040	101	TC4205	51	TC4287	147	TC4401	31	TC4612	43	TC5035	33	TC5155	139	TC5256	104
TC4041	101	TC4206	51	TC4288	147	TC4403	31	TC4613	43	TC5036	33	TC5156	139	TC5257	104
TC4042	28	TC4207	51	TC4289	89	TC4404	31	TC4614	44	TC5037	33	TC5157	139	TC5258	141
TC4043	28	TC4208	51	TC4290	87	TC4405	31	TC4615	121	TC5038	33	TC5158	139	TC5259	141
TC4044	28	TC4209	51	TC4291	88	TC4406	31	TC4616	124	TC5039	33	TC5159	139	TC5262	34
TC4045	28	TC4210	51	TC4292	88	TC4407	31	TC4617	134	TC5040	33	TC5160	139	TC5263	34
TC4046	28	TC4211	51	TC4293	89	TC4408	12	TC4618	134	TC5041	33	TC5161	139	TC5267	11
TC4054	15	TC4212	51	TC4294	89	TC4409	30	TC4619	134	TC5042	33	TC5162	139	TC5269	142
TC4059	39	TC4213	42	TC4295	89	TC4410	30	TC4620	134	TC5043	33	TC5163	139	TC5270	142
TC4060	6	TC4214	42	TC4298	42	TC4411	30	TC4621	134	TC5044	33	TC5164	139	TC5273	100
TC4061	6	TC4215	42	TC4299	42	TC4412	99	TC4628	121	TC5045	33	TC5165	139	TC5275	126
TC4062	6	TC4216	42	TC4300	140	TC4413	99	TC4629	121	TC5046	33	TC5166	139	TC5276	126
TC4131	152	TC4217	42	TC4301	140	TC4414	99	TC4630	121	TC5047	33	TC5167	139	TC5277	126
TC4132	114	TC4218	97	TC4302	140	TC4415	99	TC4631	121	TC5048	33	TC5168	139	TC5278	126
TC4133	114	TC4219	44	TC4303	40	TC4416	99	TC4637	129	TC5049	33	TC5169	139	TC5279	126
TC4134	114	TC4220	44	TC4311	27	TC4417	99	TC4659	157	TC5050	149	TC5170	139	TC5280	126
TC4135	114	TC4221	44	TC4312	24	TC4418	99	TC4660	157	TC5051	149	TC5171	139	TC5281	126
TC4136	114	TC4222	44	TC4313	24	TC4419	99	TC4670	36	TC5052	149	TC5172	139	TC5282	126
TC4137	114	TC4223	44	TC4314	24	TC4420	99	TC4671	36	TC5053	149	TC5173	139	TC5283	126
TC4138	114	TC4224	132	TC4315	24	TC4421	99	TC4672	129	TC5061	156	TC5174	3 139	TC5284	97
TC4139	114	TC4225	132	TC4316	24	TC4422	129	TC4675	8	TC5062	156	TC5175	139	TC5285	122
TC4140	114	TC4226	132	TC4318	24	TC4423	129	TC4676	8	TC5068	117	TC5176	18	TC5286	122
TC4141	114	TC4227	132	TC4319	24	TC4424	129	TC4677	8	TC5069	41	TC5177	124	TC5287	122
TC4142	114	TC4228	132	TC4320	24	TC4425	129	TC4678	8	TC5070	117	TC5178	124	TC5288	122
TC4143	135	TC4229	132	TC4321	24	TC4426	129	TC4679	8	TC5071	117	TC5179	124	TC5289	123
TC4144	135	TC4230	132	TC4322	24	TC4427	129	TC4680	8	TC5072	117	TC5184	120	TC5290	123
TC4145	135	TC4231	132	TC4323	24	TC4428	129	TC4681	8	TC5073	117	TC5185	120	TC5291	138
TC4146	135	TC4232	132	TC4324	24	TC4429	129	TC4682	8	TC5074	117	TC5186	120	TC5292	138
TC4147	135	TC4233	132	TC4325	24	TC4430	129	TC4683	8	TC5075	117	TC5187	120	TC5295	22
TC4148	148	TC4234	132	TC4326	24	TC4431	129	TC4684	8	TC5076	117	TC5188	120	TC5296	22
TC4149	148	TC4235	132	TC4327	24	TC4432	129	TC4685	8	TC5082	124	TC5189	120	TC5297	22
TC4150	148	TC4236	132	TC4328	24	TC4433	129	TC4686	8	TC5083	124	TC5190	54	TC5298	22
TC4151	148	TC4237	133	TC4329	24	TC4434	129	TC4687	8	TC5084	124	TC5191	54	TC5299	125
TC4153	114	TC4238	132	TC4330	24	TC4435	129	TC4688	8	TC5085	40	TC5192	54	TC5300	125
TC4154	114	TC4239	132	TC4331	24	TC4491	54	TC4689	8	TC5086	41	TC5193	54	TC5301	125
TC4155	114	TC4240	132	TC4332	24	TC4492	54	TC4690	8	TC5092	41	TC5194	54	TC5302	56
TC4156	114	TC4241	132	TC4337	129	TC4493	54	TC4691	8	TC5095	20	TC5195	148	TC5303	56
TC4157	114	TC4242	132	TC4338	129	TC4494	54	TC4692	8	TC5096	120	TC5196	148	TC5304	57
TC4158	114	TC4243	132	TC4339	129	TC4495	54	TC4693	8	TC5097	120	TC5197	148	TC5305	22
TC4159	114	TC4244	132	TC4340	129	TC4496	54	TC4815M	38	TC5098	142	TC5198	148	TC5306	143
TC4160	114	TC4245	132	TC4341	129	TC4497	54	TC5001	136	TC5099	142	TC5199	148	TC5307	143
TC4161	114	TC4246	132	TC4342	128	TC4498	54	TC5002	136	TC5100	41	TC5200	127	TC5308	58
TC4162	114	TC4247	132	TC4343	128	TC4499	48	TC5003	136	TC5101	41	TC5201	127	TC5318	100
TC4163	114	TC4248	132	TC4344	128	TC4500	48	TC5004	136	TC5102	142	TC5224	104	TC5319	100
TC4164	135	TC4249	132	TC4345	18	TC4501	48	TC5005	136	TC5104	88	TC5225	104	TC5320	100
TC4165	92	TC4250	132	TC4346	18	TC4502	48	TC5006	136	TC5105	88	TC5226	104	TC5321	32
TC4166	92	TC4251	132	TC4347	18	TC4503	48	TC5007	136	TC5106	88	TC5227	104	TC5322	32
TC4167	92	TC4252	132	TC4366	13	TC4518	57	TC5008	136	TC5107	35	TC5228	104	TC5323	32
TC4169	92	TC4253	45	TC4367	13	TC4519	57	TC5009	136	TC5108	35	TC5229	104	TC5324	32
TC4170	130	TC4254	45	TC4368	108	TC4520	57	TC5010	136	TC5109	35	TC5230	104	TC5326	
TC4171	130	TC4255	45	TC4369	108	TC4531	129	TC5011	136	TC5110	35	TC5231	104	TC5327	86
TC4172	130	TC4256	45	TC4370	108	TC4533	37	TC5012	136	TC5111	35	TC5232	104	TC5328	86
TC4173	130	TC4257	45	TC4371	108	TC4543	31	TC5013	136	TC5112	36	TC5233	103	TC5329	29
TC4174	130	TC4258	45	TC4372	108	TC4544	31	TC5014	136	TC5113	36	TC5234	103	TC5330	29
TC4175	87	TC4259	45	TC4373	108	TC4545	31	TC5015	38	TC5114	36	TC5235	103	TC5331	29
TC4176	131	TC4260	45	TC4374	110	TC4546	31	TC5016	136	TC5121	93	TC5236	103	TC5332	32
TC4177	131	TC4261	45	TC4375	110	TC4547	31	TC5017	136	TC5122	93	TC5237	103	TC5336	37
TC4178	131	TC4262	45	TC4376	110	TC4552	126	TC5018	136	TC5123	93	TC5238	37	TC5372	40
TC4179	146	TC4263	45	TC4377	110	TC4553	126	TC5019	136	TC5124	117	TC5239	152	TC5373	151
TC4182	147	TC4264	144	TC4378	110	TC4554	126	TC5020	136	TC5125	93	TC5240	152	TC5379	151
TC4183	147	TC4265	144	TC4379	110	TC4555	126	TC5021	136	TC5126	93	TC5241	104	TC5380	40
TC4184FP	15	TC4266	144	TC4380	110	TC4556	126	TC5022	136	TC5127	93	TC5242	104	TC5381	40
TC4184FT	15	TC4267	144	TC4381	110	TC4557	127	TC5023	136	TC5128	93	TC5243	104	TC5384	123
TC4185FT	15	TC4268	144	TC4382	110	TC4558	127	TC5024	136	TC5129	93	TC5244	104	TC5385	108
TC4195	51	TC4269	144	TC4383	119	TC4559	127	TC5025	136	TC5130	93	TC5246	56	TC5386	108

ÍNDICE > NUMÉRICO

CÓDIGO	PÁG.	CÓDIGO	PÁG.	CÓDIGO	PÁG.	CÓDIGO	PÁG.	CÓDIGO	PÁG.	CÓDIGO	PÁG.	CÓDIGO	PÁG.	CÓDIGO	PÁG.
TC5387	86	WOLFOX		WF0159	112	WF0285	140	WF0684	128	WF0773	115	WF1657	157	WF2980	91
TC5388	86	WF0009	114	WF0160	112	WF0286	140	WF0685	128	WF0774	115	WF1658	157	WF3101	59
TC5389	86	WF0010	114	WF0161	112	WF0287	118	WF0686	128	WF0775	115	WF1659	157	WF3102	59
TC5390	86	WF0011	92	WF0162	112	WF0288	118	WF0687	128	WF0782	39	WF1660	157	WF3103	59
TC5391	86	WF0012	92	WF0163	112	WF0289	15	WF0688	128	WF0783	109	WF1661	157	WF3104	59
TC5392	86	WF0013	92	WF0164	112	WF0301	96	WF0689	128	WF0784	93	WF1662	157	WF3105	59
TC5393	86	WF0014	147	WF0165	112	WF0305	95	WF0691	128	WF0785	93	WF1663	157	WF3107	59
TC5394	86	WF0017	147	WF0166	112	WF0307	96	WF0692	128	WF0786	57	WF1664	159	WF3108	59
TC5395	86	WF0018	147	WF0167	112	WF0308	95	WF0693	128	WF0828	133	WF1665	159	WF3270	28
TC5396	86	WF0035	45	WF0168	112	WF0309	95	WF0698	55	WF0829	133	WF1666	149	WF3271	28
TC5397	86	WF0049	155	WF0169	112	WF0310	96	WF0699	55	WF0838	40	WF1667	149	WF3272	28
TC5398	86	WF0050	155	WF0170	112	WF0311	95	WF0700	55	WF0839	40	WF1668	149	WF3503	61
TC5401	55	WF0051	155	WF0171	112	WF0531	14	WF0701	55	WF0840	40	WF1680	121	WF3505	61
TC5402	55	WF0052	155	WF0172	112	WF0532	14	WF0702	55	WF0842	31	WF1681	45	WF3506	61
TC5403	55	WF0053	155	WF0173	112	WF0533	14	WF0703	55	WF0843	31	WF1684	94	WF3513	61
TC5404	12	WF0054	155	WF0174	112	WF0540	14	WF0704	55	WF0844	31	WF1685	53	WF3515	61
TC5405	15	WF0055	155	WF0175	112	WF0564	17	WF0705	128	WF0857	133	WF1686	52	WF3523	61
TC5406	12	WF0056	155	WF0176	112	WF0565	109	WF0706	128	WF0858	133	WF1687	52	WF3525	61
TC5407	12	WF0057	155	WF0177	112	WF0566	109	WF0707	121	WF0866	133	WF1690	42	WF3606	147
TC5412	56	WF0058	155	WF0178	112	WF0567	109	WF0708	34	WF0868	133	WF1691	42	WF4506	114
TC5442FE	15	WF0059	155	WF0179	112	WF0568	109	WF0709	34	WF0876	133	WF1692	42	WF4508	114
TC5442FT	15	WF0060	155	WF0180	112	WF0569	109	WF0710	125	WF0878	133	WF1693	42	WF4510	114
TC5443	6	WF0061	155	WF0181	112	WF0572	110	WF0711	125	WF0879	133	WF1696	158	WF4512	114
TC5444	6	WF0062	155	WF0182	112	WF0573	110	WF0714	143	WF0880	133	WF1697	45	WF4542	111
TC5445	6	WF0063	155	WF0183	112	WF0574	110	WF0716	126	WF0890	135	WF1698	101	WF4545	111
TC5446	6	WF0064	155	WF0184	112	WF0575	111	WF0717	126	WF0891	135	WF1701	158	WF4571	111
TC5447	4	WF0065	155	WF0185	112	WF0576	117	WF0718	126	WF0901	126	WF1702	158	WF4608	114
TC5450	115	WF0066	155	WF0186	112	WF0578	119	WF0719	126	WF0902	126	WF1703	158	WF4610	114
TC5451	115	WF0067	155	WF0187	112	WF0579	119	WF0720	126	WF0903	126	WF1704	158	WF4612	114
TC5452	115	WF0068	156	WF0188	113	WF0580	119	WF0721	126	WF0904	126	WF1705	158	WF4614	114
TC5453	115	WF0069	155	WF0189	113	WF0591	54	WF0724	32	WF0905	126	WF1706	158	WF4618	114
TC5454	115	WF0070	155	WF0190	113	WF0592	54	WF0725	142	WF0906	126	WF1707	158	WF4650	15
TC5455	115	WF0071	155	WF0191	113	WF0593	54	WF0727	143	WF0907	126	WF1708	158	WF5111	102
TC5456	115	WF0072	156	WF0192	113	WF0594	54	WF0728	40	WF0908	126	WF1709	158	WF5301	48
TC5457	115	WF0073	156	WF0193	113	WF0597	57	WF0729	123	WF0909	126	WF1710	158	WF5302	48
TC5458	115	WF0074	156	WF0194	112	WF0598	131	WF0730	123	WF1001	20	WF1711	158	WF5303	48
TC5459	115	WF0075	156	WF0195	112	WF0599	160	WF0731	123	WF1005	20	WF1712	158	WF5304	48
TC5460	115	WF0076	156	WF0196	112	WF0601	43	WF0732	123	WF1006	20	WF1713	158	WF5305	48
TC5461	115	WF0077	155	WF0197	113	WF0602	94	WF0737	115	WF1010	18	WF1714	158	WF5306	48
TC5462	115	WF0083	134	WF0198	113	WF0603	134	WF0738	115	WF1011	18	WF1715	158	WF5901	20
TC5463	115	WF0084	59	WF0199	113	WF0604	106	WF0739	115	WF1101	25	WF1716	158	WF6101	160
TC5464	115	WF0086	36	WF0200	113	WF0605	106	WF0740	115	WF1103	25	WF1801	43	WF6102	160
TC5465	115	WF0087	114	WF0201	113	WF0606	106	WF0741	115	WF1104	25	WF1890	157	WF6103	160
TC5466	115	WF0106	134	WF0202	113	WF0607	106	WF0742	115	WF1106	25	WF1909	44	WF6104	160
TC5467	115	WF0107	134	WF0203	113	WF0608	106	WF0743	115	WF1107	25	WF1910	44	WF6301	152
TC5468	115	WF0109	134	WF0204	113	WF0609	149	WF0744	115	WF1109	25	WF1911	44	WF6302	152
TC5471	130	WF0110	134	WF0205	24	WF0610	133	WF0745	115	WF1110	17	WF1929	44	WF6320	152
TC5499	7	WF0112	134	WF0206	24	WF0611	133	WF0746	115	WF1112	25	WF2009	50	WF6321	152
TC5500	7	WF0118	135	WF0207	24	WF0614	124	WF0747	115	WF1113	25	WF2010	50	WF6330	152
TC5501	7	WF0119	135	WF0208	24	WF0615	124	WF0748	115	WF1118	25	WF2019	50	WF6331	152
TC5502	7	WF0121	114	WF0209	24	WF0616	93	WF0749	115	WF1119	25	WF2025	50	WF6416	117
TC5503	7	WF0122	114	WF0210	24	WF0617	136	WF0750	115	WF1201	157	WF2029	50	WF6417	117
TC5504	7	WF0123	114	WF0211	24	WF0618	149	WF0751	115	WF1202	157	WF2040	50	WF6430	32
TC5505	7	WF0124	114	WF0212	24	WF0621	127	WF0752	115	WF1348	119	WF2102	52	WF6438	117
TC5506	7	WF0132	152	WF0213	24	WF0622	127	WF0753	115	WF1349	119	WF2104	52	WF6446	117
TC5507	7	WF0138	44	WF0214	24	WF0623	127	WF0754	115	WF1350	157	WF2106	52	WF6454	117
TC5508	7	WF0139	44	WF0215	24	WF0635	55	WF0755	115	WF1372	119	WF2113	52	WF6601	136
TC5509	11	WF0140	44	WF0216	24	WF0636	55	WF0756	115	WF1428	34	WF2116	52	WF6709	120
TC5510	11	WF0141	44	WF0217	24	WF0637	55	WF0757	115	WF1429	34	WF2118	52	WF6714	120
TC5511	11	WF0142	42	WF0218	24	WF0638	55	WF0758	115	WF1622	117	WF2124	52	WF6719	120
TC5512	11	WF0143	42	WF0219	24	WF0639	54	WF0759	115	WF1623	43	WF2126	52	WF6724	120
TC5513	11	WF0144	42	WF0220	24	WF0640	54	WF0760	115	WF1624	43	WF2128	52	WF7708	102
TC5514	11	WF0145	42	WF0221	24	WF0641	54	WF0761	115	WF1625	43	WF2134	52	WF8201	90
TC5515	109	WF0146	90	WF0222	24	WF0642	54	WF0762	115	WF1637	109	WF2136	52	WF8907	157
TC5516	109	WF0147	90	WF0223	24	WF0643	152	WF0763	115	WF1639	109	WF2138	52	WF9349	141
TC5517	109	WF0148	90	WF0224	24	WF0644	152	WF0764	115	WF1640	159	WF2144	52	WF9350	52
TC5521	40	WF0149	90	WF0225	24	WF0645	152	WF0765	115	WF1641	159	WF2146	52	WF9351	52
TC5522	40	WF0150	90	WF0226	25	WF0646	152	WF0766	115	WF1642	159	WF2148	52	WF9352	133
TC5523	40	WF0151	90	WF0227	25	WF0674	103	WF0767	115	WF1643	159	WF2184	52	WF9353	133
TC5535	39	WF0152	90	WF0228	25	WF0676	104	WF0768	115	WF1644	159	WF2186	52	WF9354	142
TC5538	75	WF0153	90	WF0229	25	WF0679	128	WF0769	115	WF1645	159	WF2187	52	WF9355	142
TC5539	75	WF0156	112	WF0230	25	WF0680	128	WF0770	115	WF1654	157	WF2190	52	WF9356	142
TC5540	75	WF0157	112	WF0283	140	WF0681	128	WF0771	115	WF1655	157	WF2250	40	WF9357	142
TC5541	75	WF0158	112	WF0284	140	WF0682	128	WF0772	115	WF1656	157	WF2541	159	WF9358	142

ÍNDICE > NUMÉRICO

CÓDIGO	PÁG.	CÓDIGO	PÁG.	CÓDIGO	PÁG.	CÓDIGO	PÁG.	CÓDIGO	PÁG.	CÓDIGO	PÁG.	CÓDIGO	PÁG.	CÓDIGO	PÁG.
WF9359	142	WF9727	91	TC3423	75	TC4479	76	TC5394	52	WF9651	75	FP0090	163	FU0080	182
WF9360	142	WF9729	120	TC3423B	75	TC4480	68	TC5395	52	WF9652	72	FP0099	163	FU0081	182
WF9361	142	WF9730	158	TC3423C	75	TC4481	84	TC5396	52	WF9657	70	FP0100	163	FU0082	182
WF9362	14	WF9731	158	TC3424	75	TC4482	85	TC5397	52	WF9659	159	FP0156	203	FU0085	57
WF9379	61	WF9732	57	TC3425C	49	TC4483	85	TC5398	52	WF9660	159	FP0157	203	FU0086	185
WF9380	61	WF9737	157	TC3426C	49	TC4485	76	TC5399	30	WF9710	21	FP0159	203	FU0087	185
WF9381	160	WF9738	157	TC3427C	49	TC4486	73	TC5406	77	WF9892	66	FP0160	203	FU0088	185
WF9382	160	WF9739	157	TC3430	73	TC4487	76	TC5407	67	WF9894	42	FP0161	203	FU0089	185
WF9383	160	WF9740	157	TC3431	72	TC4549	137	TC5416	83	WF9930	24	FP0162	203	FU0090	181
WF9384	160	WF9741	157	TC3432	72	TC4549	137	TC5418	83	fulgore		FP0163	203	FU0092	181
WF9385	160	WF9779	38	TC3438	80	TC4550	137	TC5419	79	FP0009	207	FP0183	163	FU0093	181
WF9386	160	WF9781	39	TC3440	72	TC4551	137	TC5420	79	FP0010	215	FP0184	163	FU0094	181
WF9387	160	WF9782	39	TC3441	70	TC4574	22	TC5421	79	FP0011	215	FP0185	163	FU0095	182
WF9388	160	WF9783	39	TC3442	67	TC4575	22	TC5422	79	FP0012	215	FP0186	163	FU0096	182
WF9389	160	WF9785	117	TC3443	67	TC4576	22	TC5423	78	FP0013	215	FP0187	163	FU0100	182
WF9390	160	WF9786	109	TC3444	67	TC4577	22	TC5426	80	FP0014	215	FP0188	163	FU0103	191
WF9391	160	WF9790	40	TC3445	67	TC4590	68	TC5427	80	FP0015	215	FP0189	163	FU0105	190
WF9446	146	WF9811	43	TC3447	81	TC4591	68	TC5428	80	FP0016	215	FP0190	163	FU0106	191
WF9491	60	WF9812	44	TC3448	80	TC4636	76	TC5429	82	FP0017	215	FP0200	167	FU0107	191
WF9492	60	WF9813	57	TC3449	82	TC5065	83	TC5430	62	FP0018	206	FP0201	167	FU0109	191
WF9509	159	WF9817	16	TC3480	75	TC5065B	83	TC5431	62	FP0019	206	FP0202	167	FU0111	191
WF9510	159	WF9848	39	TC3481	75	TC5204	77	TC5432	63	FP0020	206	FP0203	167	FU0112	190
WF9512	109	WF9871	20	TC3482	75	TC5204F	77	TC5433	63	FP0021	206	FP0206	162	FU0114	190
WF9513	160	WF9872	20	TC3483	75	TC5204L	77	TC5442	15	FP0025	182	FP0207	162	FU0115	190
WF9514	160	WF9873	20	TC3501	30	TC5204M	77	TC5442FE	15	FP0026	182	FP0208	162	FU0118	190
WF9515	160	WF9874	20	TC3502	30	TC5204P	77	TC5442FT	15	FP0027	184	FP0209	162	FU0122	182
WF9516	160	WF9884	93	TC3503	22	TC5222	85	TC5448	73	FP0028	182	FP0210	162	FU0123	182
WF9517	160	WF9885	93	TC3504	22	TC5223	85	TC5449	81	FP0029	181	FP0211	162	FU0124	182
WF9518	160	WF9894	40	TC3505	22	TC5260	17	TC5469	70	FP0030	185	FP0212	162	FU0125	182
WF9519	160	WF9930	101	TC3508	84	TC5261	70	TC5470	83	FP0031	182	FP0213	162	FU0126	182
WF9520	160	HP		TC3525	152	TC5274	81	TC5472	74	FP0032	190	FP0214	162	FU0128	186
WF9521	160	TC1957	76	TC3543	22	TC5293	63	TC5473	74	FP0033	191	FP0215	162	FU0129	182
WF9538	20	TC1963	70	TC3574	77	TC5310	73	TC5474	74	FP0034	182	FP0216	162	FU0130	182
WF9539	20	TC1975	70	TC3574F	77	TC5311	73	TC5475	74	FP0035	191	FP0217	162	FU0132	216
WF9540	20	TC2508	77	TC3574L	77	TC5312	73	TC5476	71	FP0036	190	FP0218	162	FU0133	216
WF9541	57	TC2508F	77	TC3574M	77	TC5313	73	TC5476K	71	FP0037	191	FP0219	162	FU0134	216
WF9542	57	TC2508L	77	TC3574P	77	TC5314	73	TC5477	71	FP0038	184	FP0220	162	FU0135	216
WF9543	57	TC2508M	77	TC3885	67	TC5315	73	TC5478	71	FP0039	184	FU0013	169	FU0141	179
WF9545	123	TC2508P	77	TC3886	67	TC5316	73	TC5479	72	FP0040	191	FU0016	165	FU0142	179
WF9546	123	TC2665	21	TC3887	67	TC5317	73	TC5480	72	FP0041	180	FU0018	165	FU0143	179
WF9633	148	TC2666	21	TC3888	67	TC5326	86	TC5482	72	FP0042	182	FU0020	165	FU0144	179
WF9636	145	TC2667	21	TC3889	67	TC5337	66	TC5483	63	FP0043	190	FU0022	165	FU0148	179
WF9638	147	TC2729	70	TC3890	67	TC5337CR	48	TC5484	75	FP0044	182	FU0024	165	FU0149	179
WF9639	143	TC2730	70	TC3916	48	TC5337CU	48	TC5495	83	FP0045	190	FU0026	165	FU0151	179
WF9640	152	TC2747	84	TC4049	73	TC5337R	48	TC5518	22	FP0046	179	FU0027	164	FU0152	179
WF9641	109	TC2753	73	TC4052	78	TC5338	65	TC5519	22	FP0047	201	FU0028	164	FU0153	179
WF9643	144	TC3134	69	TC4184	15	TC5338CR	65	TC5525	71	FP0051	168	FU0029	165	FU0154	179
WF9644	144	TC3136	69	TC4184FP	15	TC5338CU	65	TC5539	50	FP0052	168	FU0030	165	FU0155	180
WF9646	94	TC3139	82	TC4184FT	15	TC5338R	65	TC5538	50	FP0053	168	FU0031	165	FU0157	172
WF9648	96	TC3181	82	TC4185	15	TC5339	65	TC5541	50	FP0054	202	FU0032	165	FU0166	171
WF9649	96	TC3210	66	TC4185FP	15	TC5340	68	TC5540	50	FP0055	202	FU0040	166	FU0167	171
WF9661	113	TC3210CR	66	TC4394	17	TC5341	68	WOLFOX HP		FP0056	201	FU0041	166	FU0168	171
WF9662	14	TC3210CU	66	TC4395	17	TC5342	68	WF0612	77	FP0057	201	FU0042	166	FU0170	204
WF9663	60	TC3211	66	TC4457	22	TC5343	68	WF0612F	77	FP0060	203	FU0043	166	FU0172	204
WF9664	60	TC3211CR	66	TC4458	22	TC5344	68	WF0612L	77	FP0061	203	FU0052	166	FU0173	200
WF9665	60	TC3211CU	66	TC4459	22	TC5348	86	WF0612M	77	FP0062	203	FU0054	166	FU0175	200
WF9666	60	TC3212	90	TC4460	22	TC5349	86	WF0612P	77	FP0063	203	FU0055	166	FU0177	202
WF9696	160	TC3213	90	TC4461	22	TC5351	87	WF0735	64	FP0064	203	FU0057	166	FU0178	202
WF9697	160	TC3214	90	TC4462	22	TC5352	87	WF0735K	64	FP0065	203	FU0062	193	FU0179	202
WF9698	160	TC3215	90	TC4469	81	TC5353	87	WF0736	64	FP0066	203	FU0063	193	FU0180	202
WF9699	160	TC3216	90	TC4470	70	TC5355	86	WF0736K	64	FP0076	208	FU0064	193	FU0211	203
WF9700	160	TC3217	90	TC4471	70	TC5356	86	WF0777	75	FP0077	209	FU0065	193	FU0212	203
WF9701	160	TC3218	90	TC4472	71	TC5357	86	WF0778	75	FP0078	209	FU0066	193	FU0219	209
WF9702	160	TC3219	90	TC4472C	71	TC5368	66	WF0779	71	FP0079	163	FU0067	193	FU0220	209
WF9703	160	TC3307	84	TC4473	71	TC5369	66	WF0780	71	FP0080	163	FU0069	206	FU0221	210
WF9704	160	TC3414	30	TC4473C	71	TC5370	65	WF0781	72	FP0081	163	FU0070	184	FU0222	210
WF9708	38	TC3415	30	TC4475	74	TC5371	65	WF0838	15	FP0082	163	FU0071	184	FU0223	210
WF9716	25	TC3416	67	TC4475C	74	TC5387	52	WF0839	15	FP0083	163	FU0072	184	FU0224	209
WF9717	25	TC3417	67	TC4476	74	TC5388	52	WF0840	15	FP0084	163	FU0073	184	FU0225	209
WF9721	59	TC3418	69	TC4476C	74	TC5389	52	WF9363	70	FP0085	163	FU0075	182	FU0226	209
WF9722	59	TC3419	69	TC4477	75	TC5390	52	WF9366	75	FP0086	163	FU0076	182	FU0228	210
WF9723	59	TC3420C	0	TC4477B	75	TC5391	52	WF9366B	75	FP0087	163	FU0077	182	FU0231	210
WF9724	59	TC3421C	0	TC4477C	75	TC5392	52	WF9366C	75	FP0088	163	FU0078	182	FU0232	210
WF9725	160	TC3422C	0	TC4478	72	TC5393	52	WF9367	70	FP0089	163	FU0079	182	FU0236	185

CÓDIGO	PÁG.	CÓDIGO	PÁG.	CÓDIGO	PÁG.	CÓDIGO	PÁG.	CÓDIGO	PÁG.	CÓDIGO	PÁG.	CÓDIGO	PÁG.	CÓDIGO	PÁG.
FU0237	185	FU0378	206	FU0634	212	FU0865	165	FU1050	204	FU1334	168	FU1461	173	FU1544	194
FU0238	205	FU0379	206	FU0635	212	FU0866	195	FU1051	204	FU1346	170	FU1462	173	FU1545	194
FU0239	205	FU0380	206	FU0636	212	FU0867	195	FU1052	204	FU1347	170	FU1463	173	FU1546	194
FU0244	195	FU0381	206	FU0637	212	FU0868	195	FU1053	204	FU1348	170	FU1464	173	FU1547	194
FU0245	195	FU0382	206	FU0642	212	FU0869	195	FU1054	204	FU1352	203	FU1465	173	FU1548	194
FU0246	195	FU0383	206	FU0643	212	FU0870	166	FU1055	205	FU1358	185	FU1466	173	FU1549	194
FU0247	195	FU0384	191	FU0644	212	FU0871	166	FU1056	205	FU1359	205	FU1472	190	FU1550	194
FU0248	194	FU0385	191	FU0645	212	FU0872	166	FU1057	205	FU1360	205	FU1476	196	FU1551	194
FU0249	194	FU0386	191	FU0646	212	FU0880	198	FU1058	205	FU1361	199	FU1477	196	FU1552	194
FU0250	194	FU0395	180	FU0647	212	FU0881	198	FU1059	205	FU1362	199	FU1478	196	FU1553	194
FU0251	194	FU0401	182	FU0648	212	FU0882	198	FU1060	204	FU1363	199	FU1479	196	FU1554	194
FU0252	194	FU0402	191	FU0649	212	FU0883	198	FU1061	204	FU1364	199	FU1480	196	FU1555	194
FU0253	194	FU0403	191	FU0650	212	FU0884	198	FU1062	204	FU1386	167	FU1481	196	FU1556	194
FU0257	184	FU0404	184	FU0651	212	FU0885	198	FU1063	204	FU1387	167	FU1482	196	FU1557	194
FU0260	207	FU0405	185	FU0668	172	FU0886	205	FU1064	204	FU1388	167	FU1483	196	FU1558	194
FU0261	207	FU0406	184	FU0669	172	FU0887	205	FU1065	204	FU1390	207	FU1484	196	FU1559	194
FU0262	207	FU0407	184	FU0670	171	FU0888	205	FU1066	204	FU1391	207	FU1485	196	FU1560	194
FU0263	207	FU0408	182	FU0671	171	FU0889	205	FU1067	203	FU1392	207	FU1486	196	FU1561	194
FU0264	207	FU0411	186	FU0672	171	FU0890	176	FU1070	204	FU1393	207	FU1487	196	FU1562	194
FU0265	184	FU0412	186	FU0673	171	FU0891	176	FU1072	204	FU1394	207	FU1488	196	FU1563	194
FU0266	184	FU0413	186	FU0686	164	FU0892	176	FU1073	204	FU1395	207	FU1489	196	FU1564	194
FU0267	164	FU0414	190	FU0692	164	FU0893	176	FU1074	204	FU1396	207	FU1490	196	FU1565	194
FU0268	171	FU0415	190	FU0693	164	FU0894	176	FU1075	204	FU1397	207	FU1491	196	FU1566	194
FU0269	203	FU0416	190	FU0694	164	FU0895	176	FU1078	172	FU1398	207	FU1492	196	FU1567	194
FU0270	203	FU0417	190	FU0698	178	FU0896	176	FU1079	171	FU1399	207	FU1493	194	FU1568	194
FU0271	203	FU0418	191	FU0699	178	FU0897	176	FU1080	172	FU1400	207	FU1494	194	FU1569	194
FU0274	186	FU0419	182	FU0700	206	FU0898	176	FU1102	165	FU1401	197	FU1495	194	FU1570	194
FU0277	186	FU0420	184	FU0701	178	FU0899	176	FU1114	215	FU1402	197	FU1496	194	FU1571	193
FU0278	207	FU0421	191	FU0702	178	FU0900	175	FU1115	215	FU1405	200	FU1497	194	FU1572	193
FU0279	207	FU0422	172	FU0710	172	FU0903	211	FU1117	168	FU1407	196	FU1498	194	FU1573	193
FU0280	207	FU0425	171	FU0711	190	FU0904	169	FU1118	169	FU1408	196	FU1499	194	FU1574	193
FU0281	207	FU0428	171	FU0712	186	FU0911	176	FU1119	169	FU1409	196	FU1500	194	FU1575	193
FU0282	207	FU0429	171	FU0713	212	FU0914	212	FU1137	190	FU1410	196	FU1501	194	FU1576	193
FU0283	181	FU0430	171	FU0716	212	FU0915	212	FU1138	190	FU1413	197	FU1502	194	FU1577	193
FU0286	184	FU0431	181	FU0718	178	FU0916	169	FU1139	190	FU1414	197	FU1503	194	FU1578	193
FU0287	184	FU0465	193	FU0728	204	FU0936	215	FU1140	190	FU1415	197	FU1504	194	FU1579	193
FU0288	185	FU0466	210	FU0741	204	FU0937	215	FU1141	190	FU1416	197	FU1505	194	FU1580	193
FU0289	185	FU0470	212	FU0745	193	FU0979	201	FU1142	190	FU1417	197	FU1506	194	FU1581	193
FU0291	185	FU0471	212	FU0746	196	FU0981	200	FU1151	210	FU1418	192	FU1507	194	FU1582	193
FU0293	190	FU0472	212	FU0747	196	FU0984	217	FU1199	170	FU1419	192	FU1508	194	FU1583	187
FU0294	198	FU0473	212	FU0749	205	FU0985	217	FU1200	170	FU1420	192	FU1509	194	FU1584	187
FU0295	171	FU0474	212	FU0750	205	FU0986	218	FU1205	207	FU1421	192	FU1510	194	FU1585	187
FU0300	166	FU0475	212	FU0751	205	FU1003	212	FU1206	207	FU1422	192	FU1511	194	FU1586	187
FU0301	166	FU0476	212	FU0752	198	FU1004	212	FU1207	207	FU1423	192	FU1512	194	FU1587	187
FU0302	166	FU0477	212	FU0755	198	FU1005	212	FU1208	207	FU1424	192	FU1513	194	FU1588	187
FU0303	166	FU0478	212	FU0763	178	FU1010	216	FU1210	163	FU1425	192	FU1514	194	FU1589	187
FU0304	166	FU0479	206	FU0764	178	FU1011	216	FU1211	163	FU1426	192	FU1515	194	FU1590	187
FU0313	191	FU0480	206	FU0765	178	FU1012	216	FU1212	163	FU1427	192	FU1516	194	FU1591	187
FU0314	191	FU0481	206	FU0766	205	FU1013	216	FU1216	203	FU1428	192	FU1517	193	FU1592	187
FU0316	185	FU0482	206	FU0767	205	FU1014	212	FU1217	203	FU1429	192	FU1518	193	FU1593	187
FU0317	164	FU0483	206	FU0768	164	FU1015	212	FU1218	203	FU1430	192	FU1519	193	FU1594	187
FU0319	164	FU0536	201	FU0769	164	FU1016	197	FU1219	203	FU1431	192	FU1520	193	FU1595	187
FU0320	164	FU0573	202	FU0770	164	FU1017	197	FU1242	170	FU1432	64	FU1521	193	FU1596	187
FU0321	164	FU0574	212	FU0771	215	FU1018	197	FU1243	170	FU1433	217	FU1522	193	FU1597	187
FU0324	171	FU0575	212	FU0772	215	FU1019	197	FU1244	170	FU1434	168	FU1523	194	FU1598	187
FU0328	201	FU0577	200	FU0773	215	FU1020	197	FU1246	208	FU1435	168	FU1524	194	FU1599	206
FU0329	200	FU0578	200	FU0781	171	FU1021	197	FU1247	208	FU1441	177	FU1525	194	FU1600	206
FU0332	216	FU0580	168	FU0782	171	FU1022	61	FU1248	208	FU1442	177	FU1526	194	FU1601	206
FU0333	216	FU0581	168	FU0783	171	FU1023	202	FU1255	170	FU1443	177	FU1527	194	FU1602	206
FU0334	216	FU0583	196	FU0784	171	FU1024	202	FU1256	170	FU1444	177	FU1528	194	FU1603	206
FU0335	171	FU0584	196	FU0785	168	FU1025	200	FU1257	170	FU1445	177	FU1529	193	FU1604	212
FU0336	171	FU0589	202	FU0788	207	FU1030	198	FU1319	174	FU1446	175	FU1530	193	FU1605	212
FU0337	171	FU0595	202	FU0789	207	FU1031	198	FU1320	174	FU1447	175	FU1531	193	FU1606	212
FU0343	186	FU0621	211	FU0791	207	FU1032	198	FU1321	174	FU1448	175	FU1532	193	FU1607	212
FU0348	193	FU0622	211	FU0792	207	FU1033	198	FU1322	174	FU1449	175	FU1533	193	FU1608	212
FU0359	182	FU0623	212	FU0793	169	FU1034	198	FU1323	174	FU1450	175	FU1534	193	FU1609	212
FU0362	194	FU0624	212	FU0794	169	FU1035	200	FU1324	174	FU1451	175	FU1535	193	FU1610	215
FU0363	194	FU0625	212	FU0795	169	FU1041	164	FU1325	174	FU1452	175	FU1536	193	FU1611	215
FU0364	194	FU0626	212	FU0796	216	FU1043	165	FU1326	174	FU1454	175	FU1537	193	FU1612	215
FU0365	194	FU0627	212	FU0843	211	FU1044	210	FU1327	174	FU1455	175	FU1538	193	FU1613	215
FU0366	194	FU0628	212	FU0857	198	FU1045	210	FU1328	174	FU1456	175	FU1539	193	FU1614	181
FU0367	194	FU0629	212	FU0858	198	FU1046	204	FU1329	174	FU1457	175	FU1540	193	FU1615	181
FU0371	204	FU0630	212	FU0859	211	FU1047	204	FU1331	168	FU1458	173	FU1541	193	FU1616	181
FU0372	204	FU0631	212	FU0863	164	FU1048	204	FU1332	168	FU1459	173	FU1542	193	FU1617	181
FU0377	204	FU0632	212	FU0864	164	FU1049	204	FU1333	168	FU1460	173	FU1543	193	FU1618	181

CÓDIGO	PÁG.	CÓDIGO	PÁG.	CÓDIGO	PÁG.	CÓDIGO	PÁG.	CÓDIGO	PÁG.	CÓDIGO	PÁG.	CÓDIGO	PÁG.	CÓDIGO	PÁG.
FU1619	181	YD0027	228	YD0128	228	PF0009	234	PF0084	236	PF0159	232	PF0246	239	TC5576	73
FU1620	182	YD0028	228	YD0129	228	PF0010	234	PF0085	236	PF0172	232	PF0247	239	TC5577	73
FU1621	179	YD0029	228	YD0130	227	PF0011	234	PF0086	236	PF0173	232	PF0248	239	TC5578	73
FU1622	180	YD0037	228	YD0131	228	PF0012	234	PF0087	236	PF0174	232	PF0249	239	YD0190	242
FU1623	180	YD0038	228	YD0132	228	PF0013	234	PF0088	236	PF0175	232	PF0250	239	YD0201	242
FU1624	180	YD0052	230	YD0133	66	PF0014	234	PF0089	236	PF0176	232	PF0251	239	YD0202	242
FU1625	180	YD0053	230	YD0134	224	PF0015	234	PF0090	236	PF0177	232	PF0252	239	YD0203	73
FU1626	180	YD0054	230	YD0135	225	PF0016	234	PF0091	236	PF0178	232	PF0253	239	PF0280	242
FU1627	180	YD0055	230	YD0136	224	PF0017	234	PF0092	236	PF0179	232	PF0254	239	PF0281	242
FU1628	180	YD0056	230	YD0137	225	PF0018	234	PF0093	236	PF0180	232	PF0255	239	PF0282	242
FU1629	195	YD0057	226	YD0138	224	PF0019	234	PF0094	236	PF0181	232	PF0256	239	FU1682	243
FU1630	195	YD0058	227	YD0139	225	PF0020	234	PF0095	236	PF0182	232	PF0257	239	FU1682	243
FU1631	195	YD0059	226	YD0140	224	PF0021	234	PF0096	236	PF0183	232	PF0258	239		
FU1632	195	YD0060	225	YD0141	223	PF0022	234	PF0097	236	PF0184	232	PF0259	239		
FU1633	195	YD0061	226	YD0142	223	PF0023	234	PF0098	237	PF0185	232	PF0260	239		
FU1634	195	YD0062	226	YD0143	234	PF0024	234	PF0099	237	PF0186	232	PF0261	239		
FU1635	195	YD0063	227	YD0144	223	PF0025	234	PF0100	237	PF0187	232	PF0262	239		
FU1636	186	YD0064	227	YD0145	223	PF0026	234	PF0101	236	PF0188	232	PF0263	239		
FU1637	186	YD0065	226	YD0146	223	PF0027	234	PF0102	236	PF0189	237	PF0264	239		
FU1638	186	YD0066	226	YD0147	224	PF0028	234	PF0103	236	PF0190	237	PF0265	239		
FU1639	186	YD0067	226	YD0148	224	PF0029	234	PF0104	232	PF0191	237	PF0266	238		
FU1646	188	YD0068	226	YD0149	223	PF0030	234	PF0105	232	PF0192	237	PF0267	238		
FU1647	188	YD0069	226	YD0150	224	PF0031	234	PF0106	232	PF0193	237	PF0268	238		
FU1648	188	YD0070	226	YD0151	224	PF0032	234	PF0107	232	PF0194	237	PF0269	238		
FU1649	188	YD0071	227	YD0152	224	PF0033	235	PF0108	232	PF0195	237	PF0270	238		
FU1650	188	YD0072	226	YD0153	228	PF0034	235	PF0109	232	PF0196	237	PF0271	238		
FU1651	188	YD0073	227	YD0154	230	PF0035	235	PF0110	232	PF0197	237	PF0272	238		
FU1652	188	YD0074	227	YD0155	230	PF0036	235	PF0111	232	PF0198	237	PF0273	238		
FU1653	188	YD0075	226	YD0161	227	PF0037	235	PF0112	232	PF0199	237	PF0274	232		
FU1654	189	YD0076	225	YD0162	227	PF0038	235	PF0113	232	PF0200	232	PF0275	232		
FU1655	189	YD0077	225	YD0163	227	PF0039	235	PF0114	232	PF0201	232	PF0276	232		
FU1656	189	YD0078	229	YD0164	227	PF0040	235	PF0115	232	PF0202	238	PF0277	232		
FU1657	189	YD0079	229	YD0165	227	PF0041	235	PF0116	232	PF0203	238	PF0278	232		
FU1658	189	YD0080	229	YD0168	221	PF0042	235	PF0117	232	PF0204	238	PF0279	232		
FU1666	189	YD0081	229	YD0177	227	PF0043	235	PF0118	232	PF0205	238	RO9578	63		
FU1667	200	YD0082	229	YD0179	227	PF0044	235	PF0119	232	PF0206	238	EXHIBIDORES			
FU1670	167	YD0083	229	YD0181	224	PF0045	235	PF0120	232	PF0207	238	PROM3919	245		
FU1671	167	YD0084	229	YD0182	224	PF0046	235	PF0121	232	PF0208	238	PROM3920	245		
FU1672	167	YD0085	229	YD0183	224	PF0047	235	PF0122	232	PF0209	238	PROM3921	245		
FU1673	167	YD0086	229	YD0184	227	PF0048	235	PF0123	232	PF0210	238	PROM3922	245		
FU1674	167	YD0087	229	YD0185	227	PF0049	235	PF0124	232	PF0211	238	PROM3931	245		
FU1678	162	YD0088	229	YD0186	228	PF0050	235	PF0125	232	PF0212	238	PROM3932	245		
FU1679	162	YD0089	229	YD0187	228	PF0051	235	PF0126	232	PF0213	238	PROM3933	245		
FU1680	162	YD0096	229	YD0188	229	PF0052	235	PF0127	232	PF0214	239	PROM3934	245		
FU1681	162	YD0097	229	YD0189	229	PF0053	235	PF0128	232	PF0215	239	PROM4598	244		
FU8401	218	YD0098	229	YD0191	226	PF0054	235	PF0129	232	PF0216	239	PROM5149	245		
FU9530	215	YD0099	229	YD0190	225	PF0055	235	PF0130	232	PF0217	239	PROM5150	245		
FU9531	215	YD0100	229	YD0192	226	PF0056	235	PF0131	232	PF0218	239	PROM5151	245		
FU9718	218	YD0101	229	YD0193	227	PF0057	235	PF0132	232	PF0219	238	PROM5152	245		
YARDEN		YD0102	229	YD0194	227	PF0058	235	PF0133	232	PF0220	238	PROM5153	245		
YD0001	221	YD0103	229	YE0001	220	PF0059	235	PF0134	232	PF0221	238	PROM5154	245		
YD0002	221	YD0104	229	YE0002	220	PF0060	235	PF0135	232	PF0222	238	PROM5155	245		
YD0003	221	YD0105	229	YE0003	220	PF0061	235	PF0136	232	PF0223	238	PROM5156	245		
YD0004	221	YD0106	229	YE0004	220	PF0062	235	PF0137	232	PF0224	238	PROM5157	245		
YD0005	221	YD0107	229	YE0005	228	PF0063	235	PF0138	232	PF0225	238	PROM5158	245		
YD0006	221	YD0108	229	YE0006	228	PF0064	235	PF0139	232	PF0226	238	PROM5159	245		
YD0007	221	YD0109	229	YE0007	228	PF0065	235	PF0140	232	PF0227	238	PROM5160	245		
YD0008	221	YD0110	229	YE0008	230	PF0066	235	PF0141	232	PF0228	238	PROM5161	245		
YD0009	221	YD0111	229	YE0009	230	PF0067	235	PF0142	232	PF0229	239	PROM5162	245		
YD0010	222	YD0112	229	YE0010	230	PF0068	235	PF0143	232	PF0230	239	PROM5163	245		
YD0011	222	YD0113	229	YE0011	230	PF0069	235	PF0144	232	PF0231	239	PROM5164	245		
YD0012	222	YD0114	229	YE0012	220	PF0070	235	PF0145	232	PF0232	239	PROM5206	244		
YD0013	222	YD0115	229	YE0013	220	PF0071	235	PF0146	232	PF0233	9	PROM5209	244		
YD0014	222	YD0116	230	YE0014	220	PF0072	235	PF0147	232	PF0234	239	TC5434	241		
YD0015	222	YD0117	230	YE0015	220	PF0073	235	PF0148	232	PF0235	239	TC5435	242		
YD0016	222	YD0118	230	YE0016	220	PF0074	236	PF0149	232	PF0236	239	TC5437	241		
YD0017	222	YD0119	230	TopForge		PF0075	236	PF0150	232	PF0237	239	TC5436	241		
YD0018	222	YD0120	230	PF0001	234	PF0076	236	PF0151	232	PF0238	239	TC5438	241		
YD0019	222	YD0121	230	PF0002	234	PF0077	236	PF0152	232	PF0239	232	TC5439	241		
YD0021	223	YD0122	225	PF0003	234	PF0078	236	PF0153	232	PF0240	232	TC5440	241		
YD0022	223	YD0123	225	PF0004	234	PF0079	236	PF0154	232	PF0241	232	TC5441	241		
YD0023	222	YD0124	225	PF0005	234	PF0080	236	PF0155	232	PF0242	239	TC5533	243		
YD0024	222	YD0125	67	PF0006	234	PF0081	236	PF0156	232	PF0243	239	TC5534	243		
YD0025	228	YD0126	225	PF0007	234	PF0082	236	PF0157	232	PF0244	239	TC5536	243		
YD0026	228	YD0127	225	PF0008	234	PF0083	236	PF0158	232	PF0245	239	TC5575	73		

CONDICIONES DE VENTA MÉXICO

El pedido mínimo aceptado por la empresa es de \$5,000.00 más I.V.A.

Todo pedido a crédito será autorizado por nuestro Departamento de Crédito y Cobranza.

No se podrá surtir ningún pedido a clientes que no tengan cédula RFC vigente.

Para aprovechar el descuento de pronto pago, efectúe su depósito en la fecha indicada, sin necesidad de esperar la visita de su representante de ventas.

Toda liquidación de facturas, debe hacerse a través de cheques nominativos a favor de Comercial de Herramientas S.A.P.I. de C.V., con la leyenda: "PARA ABONO EN CUENTA DEL BENEFICIARIO."

La empresa no se hace responsable de la liquidación de facturas que se hayan pagado de manera distinta a la descrita, todo esto considerando las disposiciones fiscales vigentes.

Nuestro representante de ventas no tiene autorización de recibir pagos en efectivo, Comercial de Herramientas S.A.P.I. de C.V. no se hace responsable por pagos realizados en efectivo al agente de ventas, si este no fuera depositado, el cliente es responsable del adeudo con Comercial de Herramientas S.A.P.I. de C.V.

Cualquier cancelación o devolución genera un cargo del 20% por concepto de manejo.

Cualquier cheque devuelto genera un cargo del 20% adicional a los gastos bancarios.

Todos los precios están sujetos a cambios sin previo aviso.

Todos los precios de lista incluyen el Impuesto al Valor Agregado (I.V.A.)

TOOLCRAFT®



PAGO EN LÍNEA

Contamos con varias opciones para pagar por internet a través de los bancos SCOTIABANK y BANAMEX Solo para usuarios con cuenta activa en LA RED TOOLCRAFT® grupotoolcraft.com. Si aún no te registras, pide ayuda a tu Asesor de Ventas Toolcraft.



PAGO EN BANCO

El pago de las facturas se hace directamente en los bancos a través de nuestras cuentas concentradoras, mediante el número de referencia que se le haya otorgado.

BANAMEX No. de cuenta 870-41639

SCOTIABANK No. de cuenta 145-04724852

BANORTE No. de cuenta 058-030848



LA CALIDAD ES PRIMERO

Estamos comprometidos, con la calidad de los productos que desarrollamos, comercializamos y distribuimos, bajo nuestras marcas. Todos nuestros productos son meticulosamente desarrollados y avalados por expertos, especialistas en cada uno de los mercados en los que incursionamos. Cumplimos con todas las normas nacionales e internacionales, que exige las autoridades de comercio.



GARANTÍA DE CALIDAD

Todos nuestros productos cuentan con respaldo de garantía, cubriendo cualquier problema, generado por mano de obra o materia prima, aunque nuestro principal objetivo es que el producto alcance las expectativas del consumidor, la satisfacción de nuestros clientes en nuestra prioridad. Todo producto que ostente cualquiera de nuestras marcas, cuenta en su empaque el tiempo garantía y la forma de hacerla efectiva, en su caso señor distribuidor, hágalo saber a nuestro representante, quien con gusto lo atenderá.

CATÁLOGO 2020



TOOLCRAFT®

TopForge® **YARDEN** **fulgore** **WOLFOX®**

COMERCIAL DE HERRAMIENTAS, S.A.P.I. DE C.V.

Av. Isidoro Sepúlveda #565, Col.: Regio Parque Industrial, Apodaca, Nuevo León, México.

C.P.66633. Lada sin costo y fax: 800 834 9400 / Monterrey: (81) 81 96 26 15

Vigencia: A partir del 1 de Enero del 2020

grupotoolcraft.com 