
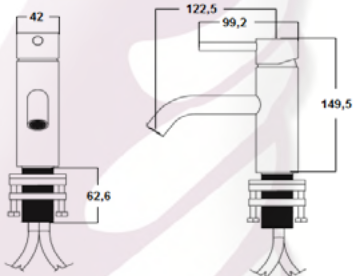
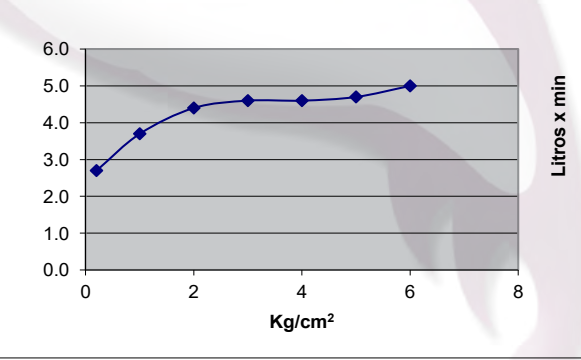


CÓDIGO:		IMAGEN	DIBUJO TÉCNICO																	
9421EO																				
LÍNEA:																				
URREA																				
FAMILIA:																				
MONOMANDOS																				
DESCRIPCIÓN:		NORMAS																		
MONOMANDO PARA LAVAMANOS		NMX-C-415-ONNCCE-1999 "INDUSTRIA DE LA CONSTRUCCION - VALVULAS PARA AGUA DE USO DOMESTICO - ESPECIFICACIONES Y METODOS DE PRUEBAS"		CERTIFICACIÓN																
		SI																		
MATERIALES DE FABRICACIÓN																				
Parte	Material	Parte	Material																	
CUERPO	LATON	KIT DE INSTALACION	VARIOS																	
NARIZ	LATON																			
PALANCA	LATON																			
CARACTERÍSTICAS TÉCNICAS																				
DIMENSIONES:		COLOCACIÓN:																		
ALTURA MONOMANDO	149,5 MM	COLOQUE EL MONOMANDO EN EL MUEBLE, SUJETAR AL MUEBLE POR MEDIO DE LAS TUERCAS DE INSTALACION APRETANDO FIRMENTE CON LA AYUDA DE UNA HERRAMIENTA ADECUADA, ROSCAR LA MANGUERA FLEXIBLE DE LA LINEA DE AGUA CALIENTE A LA ENTRADA IZQUIERDA Y LA LINEA DE AGUA FRIA A LA ENTRADA DERECHA DEL MONOMANDO (CONEXION DE MANGUERAS AL MONOMANDO YA INSTALADO DE FABRICA). FIJAR AL MUEBLE EL AUTOMATICO CON SUS TUERCAS																		
DIAMETRO DE BASE	42,0 MM																			
LONGITUD PALANCA	99,2 MM																			
DISTANCIA DE CUERPO A SALIDA	122,5 MM																			
LONGITUD BIRLO ROSCABLE	62,6 MM																			
LONGITUD MANGUERAS	600,0 MM																			
PESO DEL PRODUCTO (KGS)	1,505	FUNCIONAMIENTO:																		
ACABADOS:		PRESION MINIMA REQUERIDA PARA UN BUEN FUNCIONAMIENTO DE 0,4 KG/CM ²																		
CODIGO	TERMINADO	CARTUCHO CERAMICOS FUNCIONAMIENTO SUAVE Y UNIFORME																		
9421EO	CROMO	GASTO 																		
9421EO.9	ACERO INOXIDABLE																			
RECOMENDACIONES:		<table border="1"> <thead> <tr> <th>Presión</th> <th>Gasto</th> </tr> </thead> <tbody> <tr><td>0.2</td><td>2.7</td></tr> <tr><td>1.0</td><td>3.7</td></tr> <tr><td>2.0</td><td>4.4</td></tr> <tr><td>3.0</td><td>4.6</td></tr> <tr><td>4.0</td><td>4.6</td></tr> <tr><td>5.0</td><td>4.7</td></tr> <tr><td>6.0</td><td>5.0</td></tr> </tbody> </table>			Presión	Gasto	0.2	2.7	1.0	3.7	2.0	4.4	3.0	4.6	4.0	4.6	5.0	4.7	6.0	5.0
Presión	Gasto																			
0.2	2.7																			
1.0	3.7																			
2.0	4.4																			
3.0	4.6																			
4.0	4.6																			
5.0	4.7																			
6.0	5.0																			
ANTES DE CONECTAR LA ALIMENTACION DEL AGUA ASEGURESE DE PURGAR LAS LINEAS PARA EVITAR FILTRACIONES DE IMPUREZAS QUE PUEDAN DAÑAR EL FUNCIONAMIENTO. DAR LIMPIEZA PERIODICA AL AREADOR ELIMINANDO TODAS LAS PARTICULAS ATRAPADAS, NUNCA UTILIZAR SILICON PARA LA INSTALACION DEL PRODUCTO. UTILIZAR LLAVES ANGULARES MARCA URREA PARA SU INSTALACION																				
MANTENIMIENTO:																				
PARA LA LIMPIEZA USAR SIEMPRE UNA TELA SUAVE HUMEDA Y LUEGO SECAR. NUNCA UTILIZAR ARTICULOS CORTANTES, FIBRAS, LIJAS, DETERGENTES, SOLVENTES NI POLVOS ABRASIVOS, NO DEJAR EL PRODUCTO SIN LIMPIAR POR PERIODOS LARGOS DE TIEMPO.																				
GARANTÍA:																				
"GARANTIA DE POR VIDA" CONTRA CUALQUIER DEFECTO DE FABRICACION Y EN CASO DE PRESENTAR ALGUN PROBLEMA DE ESTA NATURALEZA EL PRODUCTO SERA REEMPLAZADO SIN COSTO AL COMPRADOR.																				
10 AÑOS DE GARANTIA EN ACABADO CROMO, Y 2 AÑOS EN OTRO ACABADO.																				