
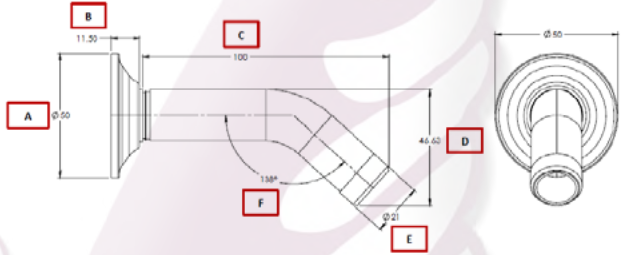
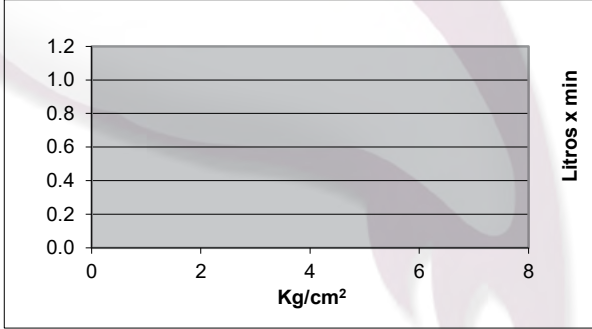


CÓDIGO:	IMAGEN	DIBUJO TÉCNICO																			
2311																					
LÍNEA:																					
URREA																					
FAMILIA:																					
REGADERAS																					
DESCRIPCIÓN:	BRAZO DE REGADERA A PARED TUBULAR 10CM																				
NORMAS			CERTIFICACIÓN																		
NO APLICA			NO																		
MATERIALES DE FABRICACIÓN																					
Parte	Material	Parte	Material																		
CHAPETÓN	LATÓN																				
BRAZO DE REGADERA	LATÓN																				
CARACTERÍSTICAS TÉCNICAS																					
<b>DIMENSIONES:</b>		<b>COLOCACIÓN:</b>																			
MEDIDA DE LA ZONA A	Ø 50 MM	SE INSTALA A RED HIDRÁULICA POR MEDIO DE ROSCADO DE 1/2" - 14NPT. ROSCA PARA LA INSTALACIÓN DE LA REGADERA (NO INCLUIDA) DE 1/2" 14-NPS.																			
MEDIDA DE LA ZONA B	11.50 MM																				
MEDIDA DE LA ZONA C	100 MM																				
MEDIDA DE LA ZONA D	46.63 MM																				
MEDIDA DE LA ZONA E	Ø 21 MM																				
MEDIDA DE LA ZONA F	138°																				
PESO DEL PRODUCTO (KGS)	0,07	<b>FUNCIONAMIENTO:</b>																			
<b>ACABADOS:</b>		PARA LA COLOCACION DE REGADERAS.																			
<b>CODIGO</b>	<b>TERMINADO</b>	<p><b>GASTOS</b></p>  <table border="1"> <thead> <tr> <th>Presión</th> <th>Gasto</th> </tr> </thead> <tbody> <tr> <td>0.2</td> <td>N</td> </tr> <tr> <td>1.0</td> <td>O</td> </tr> <tr> <td>2.0</td> <td>A</td> </tr> <tr> <td>3.0</td> <td>P</td> </tr> <tr> <td>4.0</td> <td>L</td> </tr> <tr> <td>5.0</td> <td>I</td> </tr> <tr> <td>6.0</td> <td>C</td> </tr> <tr> <td>6.0</td> <td>A</td> </tr> </tbody> </table>		Presión	Gasto	0.2	N	1.0	O	2.0	A	3.0	P	4.0	L	5.0	I	6.0	C	6.0	A
Presión	Gasto																				
0.2	N																				
1.0	O																				
2.0	A																				
3.0	P																				
4.0	L																				
5.0	I																				
6.0	C																				
6.0	A																				
2311	CROMO																				
<b>RECOMENDACIONES:</b>																					
NO EXCEDER EL PAR DE APRIETE AL INSTALAR EL BRAZO, SOLO APRETAR CON LA MANO, O CON UNA HERRAMIENTA NO DENTADA (EN CASO DE SER NECESARIO) UTILIZANDO UNA FRANELA PARA EVITAR DAÑOS EN EL ACABADO.																					
<b>MANTENIMIENTO:</b>																					
PARA LA LIMPIEZA USAR SIEMPRE UNA TELA SUAVE HUMEDA Y LUEGO SECAR. NUNCA UTILIZAR ARTICULOS CORTANTES, FIBRAS, LIJAS, DETERGENTES, SOLVENTES NI POLVOS ABRASIVOS. NO DEJAR EL PRODUCTO SIN LIMPIAR POR PERIODOS LARGOS DE TIEMPO.																					
<b>GARANTÍA:</b>																					
<p>“GARANTIA DE POR VIDA” CONTRA CUALQUIER DEFECTO DE FABRICACION Y EN CASO DE PRESENTAR ALGUN PROBLEMA DE ESTA NATURALEZA EL PRODUCTO SERA REEMPLAZADO SIN COSTO AL COMPRADOR. La garantía de por vida hace referencia a defectos de manufactura es decir omisión de maquinados, grietas, fisuras o fallas de soldadura, plástico quebradizo o uniones defectuosas.</p> <p>10 AÑOS DE GARANTIA EN ACABADO CROMO, Y 2 AÑOS EN OTRO ACABADO.</p>																					