
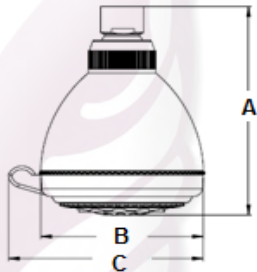
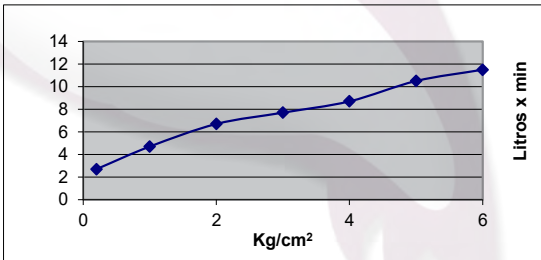


CÓDIGO:		IMAGEN	DIBUJO TÉCNICO																
4509L																			
LÍNEA:																			
CLÁSICA																			
FAMILIA:																			
REGADERAS																			
DESCRIPCIÓN:																			
REGADERA																			
NORMAS			CERTIFICACIÓN																
NOM-008-CONAGUA-1998 "REGADERAS EMPLEADAS EN EL ASEO CORPORAL - ESPECIFICACIONES Y METODOS DE PRUEBA"			SI																
MATERIALES DE FABRICACIÓN																			
Parte	Material	Parte	Material																
CUERPO	ABS	TAPA	PLÁSTICO																
BOLA UNIÓN	LATÓN	SISTEMA LIMPIA FACIL	HULE																
CARACTERÍSTICAS TÉCNICAS																			
DIMENSIONES:		COLOCACION:																	
MEDIDA DE LA ZONA A	115,25 mm	INSTALACION A LA PARED ROSCANDO BRAZO (NO INCLUIDO) A LA RED HIDRAULICA POR MEDIO DE ROSCA DE 1/2"-14 NPT, CONEXIÓN DE LA REGADERA AL BRAZO (NO INCLUIDO) POR MEDIO DE ROSCA DE 1/2"-14 NPT, ENSAMBLE DEL CHAPETON (NO INCLUIDO) EN EL BRAZO A PRESION.																	
MEDIDA DE LA ZONA B	83,57 mm																		
MEDIDA DE LA ZONA C	100,17 mm																		
PESO DEL MATERIAL (KGS)		0,237																	
ACABADOS:		FUNCIONAMIENTO:																	
CODIGO	ACABADO	CLASIFICACION: MEDIA PRESION.																	
4509L	CROMO	PRESION DE TRABAJO DE 1,0 KG/CM <sup>2</sup> A 3,0 KG/CM <sup>2</sup> , NIVEL DE EDIFICACION DE 4 A 12 O EQUIPO HIDRONEUMÁTICO.																	
4509L.9	ACERO INOXIDABLE	PRESENTA BOLA UNIÓN LA CUAL PERMITE OPERAR EN DIFERENTES POSICIONES.																	
RECOMENDACIONES:		TRES FUNCIONES DE CHORROS.																	
ANTES DE CONECTAR LA REGADERA A LA ALIMENTACION DEL AGUA ASEGURESE DE PURGAR LAS LINEAS PARA EVITAR FILTRACIONES DE IMPUREZAS QUE PUEDAN DAÑAR EL FUNCIONAMIENTO. DAR LIMPIEZA PERIODICA A LA TAPA PASANDO UN TRAPO SUAVE ELIMINANDO LA ACUMULACION DE SARRO, NUNCA UTILIZAR SILICON PARA LA INSTALACION DEL PRODUCTO.		<b>GASTO</b> 																	
MANTENIMIENTO:		<table border="1"> <thead> <tr> <th>Presión</th> <th>Gasto</th> </tr> </thead> <tbody> <tr> <td>0.2</td> <td>2.7</td> </tr> <tr> <td>1.0</td> <td>4.7</td> </tr> <tr> <td>2.0</td> <td>6.7</td> </tr> <tr> <td>3.0</td> <td>7.7</td> </tr> <tr> <td>4.0</td> <td>8.7</td> </tr> <tr> <td>5.0</td> <td>10.5</td> </tr> <tr> <td>6.0</td> <td>11.5</td> </tr> </tbody> </table>		Presión	Gasto	0.2	2.7	1.0	4.7	2.0	6.7	3.0	7.7	4.0	8.7	5.0	10.5	6.0	11.5
Presión	Gasto																		
0.2	2.7																		
1.0	4.7																		
2.0	6.7																		
3.0	7.7																		
4.0	8.7																		
5.0	10.5																		
6.0	11.5																		
PARA LA LIMPIEZA USAR SIEMPRE UNA TELA SUAVE HUMEDA Y LUEGO SECAR. NUNCA UTILIZAR ARTICULOS CORTANTES, FIBRAS, LIJAS, DETERGENTES, SOLVENTES NI POLVOS ABRASIVOS, NO DEJAR EL PRODUCTO SIN LIMPIAR POR PERIODOS LARGOS DE TIEMPO.																			
GARANTIA:																			
1 AÑO DE GARANTIA EN DEFECTOS DE MANUFACTURA.																			