
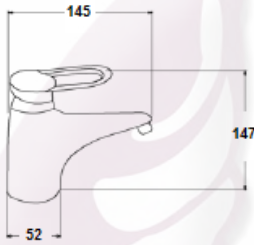
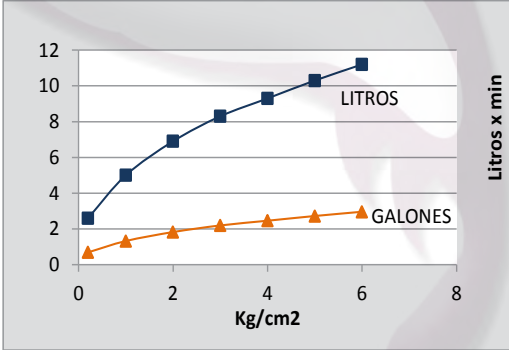


CÓDIGO:	IMAGEN	DIBUJO TÉCNICO		
4421				
LÍNEA:				
DICA				
FAMILIA:				
MONOMANDOS				
DESCRIPCIÓN:	MONOMANDO PARA LAVABO 4"			
NORMAS		CERTIFICACIÓN		
NORMA DE APLICACIÓN : NMX-C-415-ONNCE-2013		NO		
MATERIALES DE FABRICACIÓN				
Parte	Material	Parte	Material	
MONOMANDO	LATÓN			
MANGUERAS	AC INOX			
ACC INSTALACIÓN	VARIOS			
CARACTERÍSTICAS TÉCNICAS				
DIMENSIONES:		COLOCACIÓN:		
ALTURA TOTAL	147 MM	EL MONOMANDO SE INSTALA AL MUEBLE POR MEDIO DE EMPAQUES Y TUERCAS. SE CONECTA A LA ALIMENTACIÓN DE AGUA POR MEDIO DE MANGUERAS METÁLICAS FLEXIBLES NO INCLUIDAS. LA PALANCA SE SUJETA AL CARTUCHO POR MEDIO DE UN OPRESOR		
ANCHO DE LA BASE	52 MM			
DISTANCIA ENTRE EL CENTRO CUERPO AL AERADOR	110 MM			
LARGO DE LAS MANGUERAS	340 MM			
LARGO TOTAL	145 MM			
		PRESION MINIMA REQUERIDA PARA UN BUEN FUNCIONAMIENTO		
		0,4 KG/CM2		
PESO DEL PRODUCTO (KGS)	1,446	TIPO DE CARTUCHO		
		CARTUCHO CERÁMICO FUNCIONAMIENTO SUAVE UNIFORME		
		GASTO		
		MEDIA PRESIÓN (ECOLÓGICO A BAJA PRESIÓN)		
		GASTO		
				
		Presión	Gasto Litros	Gasto Galones
		0.2	2.6	0.687
		1.0	5.0	1.321
		2.0	6.9	1.822
		3.0	8.3	2.192
		4.0	9.3	2.456
		5.0	10.3	2.720
		6.0	11.2	2.958
RECOMENDACIONES:				
ANTES DE CONECTAR LA ALIMENTACION DEL AGUA ASEGURESE DE PURGAR LAS LINEAS PARA EVITAR FILTRACIONES DE IMPUREZAS QUE PUEDAN DAÑAR EL FUNCIONAMIENTO. DAR LIMPIEZA PERIODICA AL AREADOR ELIMINANDO TODAS LAS PARTICULAS ATRAPADAS, UTILIZAR LLAVES ANGULARES MARCA URREA PARA SU INSTALACION. NUNCA UTILIZAR SILICON PARA LA INSTALACION DEL PRODUCTO				
MANTENIMIENTO:				
PARA LA LIMPIEZA USAR SIEMPRE UNA TELA SUAVE HUMEDA Y LUEGO SECAR. NUNCA UTILIZAR ARTICULOS CORTANTES, FIBRAS, LIJAS, DETERGENTES, SOLVENTES NI POLVOS ABRASIVOS, NO DEJAR EL PRODUCTO SIN LIMPIAR POR PERIODOS LARGOS DE TIEMPO.				
GARANTÍA:				
"GARANTIA" CONTRA CUALQUIER DEFECTO DE FABRICACION Y EN CASO DE PRESENTAR ALGUN PROBLEMA DE ESTA NATURALEZA EL PRODUCTO SERA REEMPLAZADO SIN COSTO AL COMPRADOR.				
1 AÑO DE GARANTIA				