

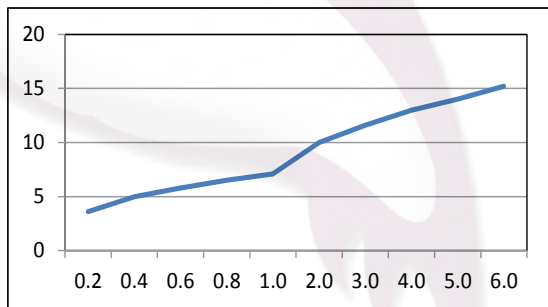


| CÓDIGO: | | IMAGEN | DIBUJO TÉCNICO |
|--|-----------|--|---|
| 4420 | |  |  |
| LÍNEA: | | | |
| DICA | | | |
| FAMILIA: | | | |
| LINEAS DE BAÑO | | | |
| DESCRIPCIÓN: | | | |
| MONOMANDO PARA LAVAMANOS DE 4" | | | |
| NORMAS | | | CERTIFICACIÓN |
| NORMA DE APLICACIÓN : NMX-415-ONNCE-1999 | | | SI |
| MATERIALES DE FABRICACIÓN | | | |
| Parte | Material | Parte | Material |
| MANGUERAS | ALUMINIO | | |
| MONOMANDO | LATÓN | | |
| ACCESORIOS INSTALACIÓN | VARIOS | | |
| CARACTERÍSTICAS TÉCNICAS | | | |
| DIMENSIONES: | | COLOCACIÓN: | |
| ALTO TOTAL | 11,7 CM | EL MONOMANDO SE INSTALA AL MUEBLE POR MEDIO DE EMPAQUES Y TUERCAS. SE CONECTA A LA ALIMENTACIÓN DE AGUA POR MEDIO DE MANGUERAS METÁLICAS FLEXIBLES NO INCLUIDAS. LA PALANCA SE SUJETA AL CARTUCHO POR MEDIO DE UN OPRESOR. | |
| ANCHO DE LA BASE | 5,0 CM | | |
| DISTANCIA ENTRE EL CENTRO DEL CUERPO AL AERADOR | 11,0 CM | | |
| LARGO DE LAS MANGUERAS | 34,CM | | |
| LARGO DE LAS PALANCAS | 11,6 CM | | |
| PESO DEL PRODUCTO (KGS) | 0,993 Kgs | | |
| ACABADOS: | | FUNCIONAMIENTO: | |
| PARTE | ACABADO | INOXIDABLE (.9) | CARTUCHO, FUNCIONAMIENTO SUAVE SIN PROBLEMAS |
| MONOMANDO | CROMO | INOXIDABLE | |
| PALANCA | CROMO | INOXIDABLE | |
| MANGUERAS | NATURAL | INOXIDABLE | |
| EMPAQUE | NEGRO | N/A | |
| RECOMENDACIONES: | | | |
| PREVIO A LA INSTALACION VERIFIQUE QUE LA LONGITUD DE LAS MANGUERAS INCLUIDAS EN EL MONOMANTE SEAN SUFICIENTE PARA LA CONEXIÓN DE LA EXTENSION, NO UTILIZAR EN NINGUN CASO SILICON PARA SU INSTALACION. | | | |
| MANTENIMIENTO: | | | |
| PARA LA LIMPIEZA USAR SIEMPRE UNA TELA SUAVE HUMEDA Y LUEGO SECAR. NUNCA UTILIZAR ARTICULOS CORTANTES, FIBRAS, LIJAS, DETERGENTES, SOLVENTES NI POLVOS ABRASIVOS, NO DEJAR EL PRODUCTO SIN LIMPIAR POR PERIODOS LARGOS DE TIEMPO. | | | |
| GARANTÍA: | | | |
| "GARANTIA" CONTRA CUALQUIER DEFECTO DE FABRICACION Y EN CASO DE PRESENTAR ALGUN PROBLEMA DE ESTA NATURALEZA EL PRODUCTO SERA REEMPLAZADO SIN COSTO AL COMPRADOR. EL CROMO ESTÁ GARANTIZADO POR 7 AÑOS SIEMPRE Y CUANDO SE CUMPLA CON LAS ESPECIFICACIONES DEL MANTENIMIENTO. | | | |
| GASTO | | | |
|  | | | |
| PRESIÓN | | GASTO | |
| 0.2 | | 3.6 | |
| 0.4 | | 5 | |
| 0.6 | | 5.8 | |
| 0.8 | | 6.5 | |
| 1.0 | | 7.1 | |
| 2.0 | | 10 | |
| 3.0 | | 11.6 | |
| 4.0 | | 13 | |
| 5.0 | | 14 | |
| 6.0 | | 15.2 | |