
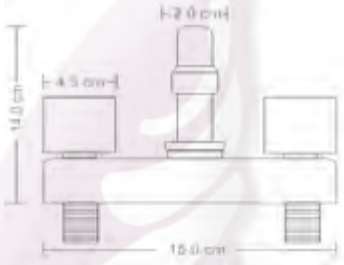
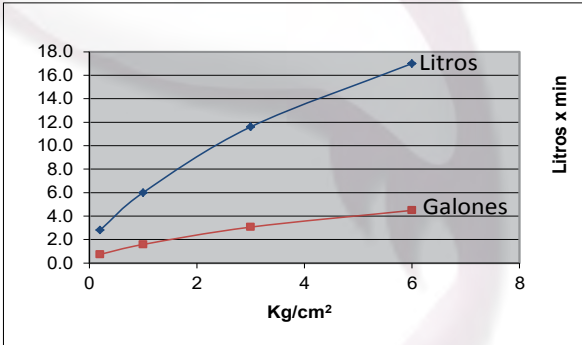


CÓDIGO:	IMAGEN	DIBUJO TÉCNICO																
4048BARV																		
LÍNEA:																		
DICA																		
FAMILIA:																		
MEZCLADORA																		
DESCRIPCIÓN:	MEZCLADORA 4" TIPO BAR PARA LAVABO																	
NORMAS			CERTIFICACIÓN															
NMX-C-415-ONNCCE-2012 "INDUSTRIA DE LA CONSTRUCCION - VALVULAS PARA AGUA DE USO DOMESTICO - ESPECIFICACIONES Y METODOS DE PRUEBAS"			SI															
MATERIALES DE FABRICACIÓN																		
Parte	Material	Parte	Material															
MEZCLADORA	LATÓN / BRONCE	MANERALES	PLÁSTICO															
CUBIERTA	LATÓN	ACC. INSTALACION	PLÁSTICO / LATÓN															
NARIZ	PLÁSTICO	TAPA CUBIERTA	PLÁSTICO / BLANDO															
CARACTERÍSTICAS TÉCNICAS																		
DIMENSIONES:		COLOCACIÓN:																
LARGO DE LA MEZCLADORA	150 MM	SHANK CON ROSCA 1/2" NPS Y DISTANCIA ENTRE CENTROS DE 4" EL PRODUCTO DEBE ENSAMBLAR DE ACUERDO AL INSTRUCTIVO DE INSTALACIÓN Y TODAS LAS ROSCAS DEBEN SER COMPATIBLES CON SUS COMPLEMENTOS.																
ALTO MEZCLADORA	140 MM																	
DIÁMETRO DEL MANERAL	45 MM																	
ANCHO DE LA NARIZ	20 MM																	
LARGO DE LA NARIZ	200 MM																	
ALTURA DE LA CUBIERTA	25 MM																	
PESO DEL PRODUCTO (KGS)	0,423	PRESION MINIMA REQUERIDA PARA UN BUEN FUNCIONAMIENTO 0,8 KG/CM2																
ACABADOS:		TIPO DE CARTUCHO																
CODIGO	TERMINADO	CERAMICO 1/4 DE VUELTA																
4048BARV	CROMO	GASTO ECOLÓGICO A BAJA PRESIÓN																
RECOMENDACIONES:		GASTO																
ANTES DE CONECTAR LA ALIMENTACION DEL AGUA ASEGURESE DE PURGAR LAS LINEAS PARA EVITAR FILTRACIONES DE IMPUREZAS QUE PUEDAN DAÑAR EL FUNCIONAMIENTO. DAR LIMPIEZA PERIODICA AL AREADOR ELIMINANDO TODAS LAS PARTICULAS ATRAPADAS, UTILIZAR LLAVES ANGULARES MARCA URREA PARA SU INSTALACION NUNCA UTILIZAR SILICON PARA LA INSTALACION DEL PRODUCTO																		
MANTENIMIENTO:		<table border="1"> <thead> <tr> <th>Presión</th> <th>Gasto Litros</th> <th>Gasto Galones</th> </tr> </thead> <tbody> <tr> <td>0.2</td> <td>2.8</td> <td>0.74</td> </tr> <tr> <td>1.0</td> <td>6.0</td> <td>1.58</td> </tr> <tr> <td>3.0</td> <td>11.6</td> <td>3.06</td> </tr> <tr> <td>6.0</td> <td>17.0</td> <td>4.49</td> </tr> </tbody> </table>		Presión	Gasto Litros	Gasto Galones	0.2	2.8	0.74	1.0	6.0	1.58	3.0	11.6	3.06	6.0	17.0	4.49
Presión	Gasto Litros	Gasto Galones																
0.2	2.8	0.74																
1.0	6.0	1.58																
3.0	11.6	3.06																
6.0	17.0	4.49																
GARANTÍA:																		
"GARANTIA" CONTRA CUALQUIER DEFECTO DE FABRICACION Y EN CASO DE PRESENTAR ALGUN PROBLEMA DE ESTA NATURALEZA EL PRODUCTO SERA REEMPLAZADO SIN COSTO AL COMPRADOR.																		
1 AÑOS DE GARANTIA EN ACABADO CROMO.																		