

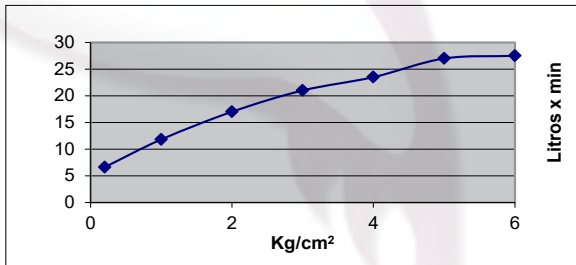


CÓDIGO:		IMAGEN	DIBUJO TÉCNICO																
4048																			
LÍNEA:																			
CLASICA																			
FAMILIA:																			
MEZCLADORAS DE 4"																			
DESCRIPCIÓN:		MEZCLADORA PARA LAVABO CON CUBIERTA Y MANERALES, CARTUCHO CERAMICO 1/4 DE VUELTA																	
NORMAS			CERTIFICACIÓN																
NMX-C-415-ONNCE-1999 "INDUSTRIA DE LA CONSTRUCCION - VALVULAS PARA AGUA DE USO DOMESTICO - ESPECIFICACIONES Y METODOS DE PRUEBAS"			NO																
MATERIALES DE FABRICACIÓN																			
Parte	Material	Parte	Material																
CUBIERTA	LATON	CUERPO	LATON																
MANERALES	ZAMAC	KIT INSTALACION	PLASTICO																
NARIZ	LATON																		
CARACTERÍSTICAS TÉCNICAS																			
DIMENSIONES:		COLOCACION:																	
LONGITUD DE LA CUBIERTA	150 MM	COLOQUE LA MEZCLADORA CON SU TAPA CUBIERTA EN EL MUEBLE, SUJETAR AL MUEBLE POR MEDIO DE LAS TUERCAS DE INSTALACION APRETANDO FIRMEMENTE CON LA AYUDA DE UNA HERRAMIENTA ADECUADA, ROSCAR LA MANGUERA FLEXIBLE (NO INCLUIDAS) DE LA LINEA DE AGUA CALIENTE A LA ENTRADA IZQUIERDA Y LA LINEA DE AGUA FRIA A LA ENTRADA DERECHA DE LA MEZCLADORA.																	
ALTURA TOTAL	53 MM																		
DIAMETRO DE LA NARIZ	33 MM																		
DIAMETRO MANERAL	40 MM																		
PESO DEL MATERIAL (KGS)	0,480	FUNCIONAMIENTO:																	
ACABADOS:		PRESION MINIMA REQUERIDA PARA UN BUEN FUNCIONAMIENTO DE 0,25 KG/CM ²																	
CODIGO	ACABADO	CARTUCHO 1/4 VUELTA CERAMICO																	
4048	CROMO																		
RECOMENDACIONES:		GASTO  <table border="1"> <thead> <tr> <th>Presión</th> <th>Gasto</th> </tr> </thead> <tbody> <tr><td>0.2</td><td>6.6</td></tr> <tr><td>1.0</td><td>11.8</td></tr> <tr><td>2.0</td><td>17.0</td></tr> <tr><td>3.0</td><td>21.0</td></tr> <tr><td>4.0</td><td>23.5</td></tr> <tr><td>5.0</td><td>27.0</td></tr> <tr><td>6.0</td><td>27.5</td></tr> </tbody> </table>		Presión	Gasto	0.2	6.6	1.0	11.8	2.0	17.0	3.0	21.0	4.0	23.5	5.0	27.0	6.0	27.5
Presión	Gasto																		
0.2	6.6																		
1.0	11.8																		
2.0	17.0																		
3.0	21.0																		
4.0	23.5																		
5.0	27.0																		
6.0	27.5																		
ANTES DE CONECTAR LA ALIMENTACION DEL AGUA ASEGURESE DE PURGAR LAS LINEAS PARA EVITAR FILTRACIONES DE IMPUREZAS QUE PUEDAN DAÑAR EL FUNCIONAMIENTO. DAR LIMPIEZA PERIODICA AL AREADOR ELIMINANDO TODAS LAS PARTICULAS ATRAPADAS, NUNCA UTILIZAR SILICON PARA LA INSTALACION DEL PRODUCTO. UTILIZAR LLAVES ANGULARES MARCA DICA PARA SU INSTALACION																			
MANTENIMIENTO:																			
PARA LA LIMPIEZA USAR SIEMPRE UNA TELA SUAVE HUMEDA Y LUEGO SECAR. NUNCA UTILIZAR ARTICULOS CORTANTES, FIBRAS, LIJAS, DETERGENTES, SOLVENTES NI POLVOS ABRASIVOS, NO DEJAR EL PRODUCTO SIN LIMPIAR POR PERIODOS LARGOS DE TIEMPO.																			
GARANTIA:																			
1 AÑO DE GARANTIA EN DEFECTOS DE MANUFACTURA.																			