
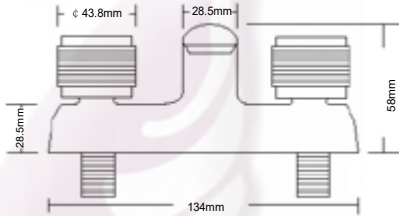
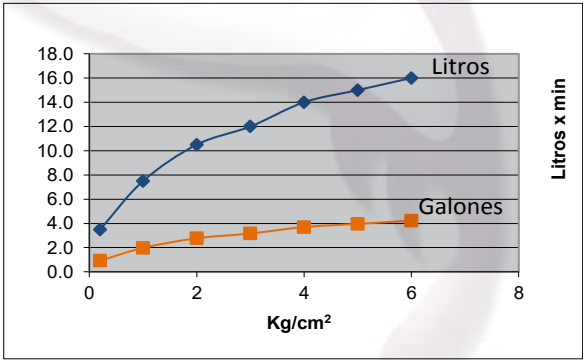


CÓDIGO:		IMAGEN	DIBUJO TÉCNICO																								
4042																											
LÍNEA:																											
DICA																											
FAMILIA:																											
MEZCLADORA DE 4"																											
DESCRIPCIÓN:		MEZCLADORA DE 4" PARA LAVABO CON MANERALES																									
NORMAS			CERTIFICACIÓN																								
NMX-C-415-ONNCE-2013 "INDUSTRIA DE LA CONSTRUCCION - VALVULAS PARA AGUA DE USO DOMESTICO - ESPECIFICACIONES Y METODOS DE PRUEBAS"			NO																								
MATERIALES DE FABRICACIÓN																											
Parte	Material	Parte	Material																								
MEZCLADORA	LATON	EMPAQUE CONICO	BUNA N																								
MANERAL	ZAMAC / PLASTICO	AERADOR	LATON																								
TCA INSTALACION	PLASTICO	TAPA CUBIERTA	PLASTICO BLANDO																								
TCA ALIMENTACION	PLASTICO																										
CARACTERÍSTICAS TÉCNICAS																											
DIMENSIONES:		COTA EN MM	COLOCACIÓN:																								
LARGO DE LA MEZCLADORA		134	MONTAR MEZCLADORA EN ORIFICIO, POR DEBAJO INSTALAR EMPAQUE Y TUERCA DE INSTALACIÓN CON LA MEZCLADORA EN POSICIÓN ADECUADA, HACER CONEXIÓN A LA RED HIDRAULICA POR MEDIO DE LA ROSCA DE ALIMENTACIÓN DE 1/2" -14 NPT Y DISTANCIA ENTRE CENTROS DE 4"																								
ALTO MEZCLADORA		58																									
DIÁMETRO DEL MANERAL		43.8																									
ANCHO DE LA NARIZ		28.5																									
LARGO DE LA NARIZ		20.6																									
ALTURA DE LA CUBIERTA		28.5																									
PESO DEL PRODUCTO (KGS)		0.845	<b>PRESION MINIMA REQUERIDA PARA UN BUEN FUNCIONAMIENTO</b> 0,8 KG/CM2																								
ACABADOS:			<b>TIPO DE CARTUCHO</b> CARTUCHO CERÁMICO																								
CODIGO	TERMINADO		<b>GASTO</b> BAJA PRESIÓN																								
4042	CROMO		<b>GASTO</b>																								
<b>RECOMENDACIONES:</b> ANTES DE CONECTAR LA ALIMENTACION DEL AGUA ASEGURESE DE PURGAR LAS LINEAS PARA EVITAR FILTRACIONES DE IMPUREZAS QUE PUEDAN DAÑAR EL FUNCIONAMIENTO. DAR LIMPIEZA PERIODICA AL AREADOR ELIMINANDO TODAS LAS PARTICULAS ATRAPADAS. UTILIZAR LLAVES ANGULARES MARCA URREA PARA SU INSTALACION. NUNCA UTILIZAR SILICON PARA LA INSTALACION DEL PRODUCTO.																											
<b>MANTENIMIENTO:</b> PARA LA LIMPIEZA USAR SIEMPRE UNA TELA SUAVE HUMEDA Y LUEGO SECAR. NUNCA UTILIZAR ARTICULOS CORTANTES, FIBRAS, LIJAS, DETERGENTES, SOLVENTES NI POLVOS ABRASIVOS, NO DEJAR EL PRODUCTO SIN LIMPIAR POR PERIODOS LARGOS DE TIEMPO.		<table border="1"> <thead> <tr> <th>Presión</th> <th>Gasto Litros</th> <th>Gasto Galones</th> </tr> </thead> <tbody> <tr><td>0.2</td><td>3.5</td><td>0.92</td></tr> <tr><td>1.0</td><td>7.5</td><td>1.98</td></tr> <tr><td>2.0</td><td>10.5</td><td>2.77</td></tr> <tr><td>3.0</td><td>12.0</td><td>3.17</td></tr> <tr><td>4.0</td><td>14.0</td><td>3.70</td></tr> <tr><td>5.0</td><td>15.0</td><td>3.96</td></tr> <tr><td>6.0</td><td>16.0</td><td>4.23</td></tr> </tbody> </table>		Presión	Gasto Litros	Gasto Galones	0.2	3.5	0.92	1.0	7.5	1.98	2.0	10.5	2.77	3.0	12.0	3.17	4.0	14.0	3.70	5.0	15.0	3.96	6.0	16.0	4.23
Presión	Gasto Litros	Gasto Galones																									
0.2	3.5	0.92																									
1.0	7.5	1.98																									
2.0	10.5	2.77																									
3.0	12.0	3.17																									
4.0	14.0	3.70																									
5.0	15.0	3.96																									
6.0	16.0	4.23																									
<b>GARANTÍA:</b> "GARANTIA" CONTRA CUALQUIER DEFECTO DE FABRICACION Y EN CASO DE PRESENTAR ALGUN PROBLEMA DE ESTA NATURALEZA EL PRODUCTO SERA REEMPLAZADO SIN COSTO AL COMPRADOR.  1 AÑO DE GARANTIA.																											