
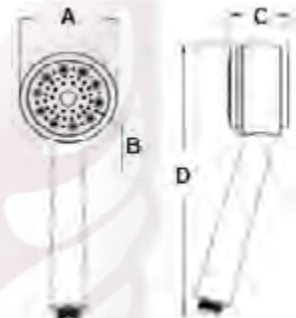
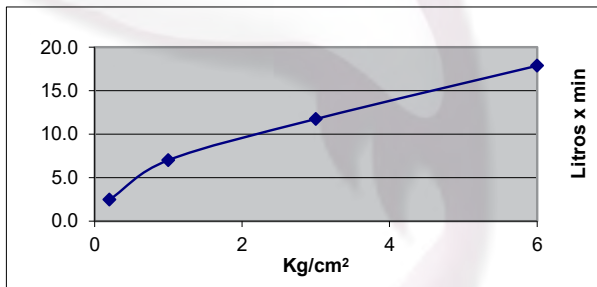


CÓDIGO:		IMAGEN		DIBUJO TÉCNICO											
3012T															
LÍNEA:															
CLASICA															
FAMILIA:															
REGADERAS															
DESCRIPCIÓN:		REGADERA DE TELÉFONO													
NORMAS				CERTIFICACIÓN											
NOM-008-CONAGUA-1998 "REGADERAS EMPLEADAS EN EL ASEO CORPORAL - ESPECIFICACIONES Y METODOS DE PRUEBA"				SI											
MATERIALES DE FABRICACIÓN															
Parte	Material	Parte	Material												
TAPA SUPERIOR	ABS	TAPA	PLÁSTICO												
FILTRO	HULE / ACERO	SISTEMA LIMPIA FACIL	HULE												
CUERPO	ABS														
CARACTERÍSTICAS TÉCNICAS															
DIMENSIONES:			COLOCACIÓN:												
MEDIDA DE LA ZONA A	84,20 mm		ROSQUE LA REGADERA MANUAL A LA MANGUERA (NO INCLUIDA) POR MEDIO DE ROSCADO 1/2" - 14NPS, SIN OLVIDAR COLOCAR EL FILTRO ENTRE LA REGADERA Y LA MANGUERA (NO INCLUIDA).												
MEDIDA DE LA ZONA B	0,90 mm														
MEDIDA DE LA ZONA C	51,31 mm														
MEDIDA DE LA ZONA D	251,93 mm														
PESO DEL MATERIAL (KGS)			0,186												
ACABADOS:			FUNCIONAMIENTO:												
CODIGO	ACABADO		CLASIFICACION: BAJA PRESION, GRADO ECOLÓGICO.												
3012T	CROMO		PRESION DE TRABAJO DE 0,25 KG/CM ² A 1,0 KG/CM ² , NIVEL DE EDIFICACION DE 1 A 4.												
RECOMENDACIONES:			GASTO  <table border="1"> <thead> <tr> <th>Presión</th> <th>Gasto</th> </tr> </thead> <tbody> <tr> <td>0.2</td> <td>2.5</td> </tr> <tr> <td>1.0</td> <td>7.0</td> </tr> <tr> <td>3.0</td> <td>11.8</td> </tr> <tr> <td>6.0</td> <td>17.9</td> </tr> </tbody> </table>			Presión	Gasto	0.2	2.5	1.0	7.0	3.0	11.8	6.0	17.9
Presión	Gasto														
0.2	2.5														
1.0	7.0														
3.0	11.8														
6.0	17.9														
ANTES DE CONECTAR LA REGADERA A LA ALIMENTACION DEL AGUA ASEGURESE DE PURGAR LAS LINEAS PARA EVITAR FILTRACIONES DE IMPUREZAS QUE PUEDAN DAÑAR EL FUNCIONAMIENTO. DAR LIMPIEZA PERIODICA A LA TAPA PASANDO UN TRAPO SUAVE ELIMINANDO LA ACUMULACION DE SARRO, NUNCA UTILIZAR SILICON PARA LA INSTALACION DEL PRODUCTO.															
MANTENIMIENTO:															
PARA LA LIMPIEZA USAR SIEMPRE UNA TELA SUAVE HUMEDA Y LUEGO SECAR. NUNCA UTILIZAR ARTICULOS CORTANTES, FIBRAS, LIJAS, DETERGENTES, SOLVENTES NI POLVOS ABRASIVOS, NO DEJAR EL PRODUCTO SIN LIMPIAR POR PERIODOS LARGOS DE TIEMPO.															
GARANTIA:															
1 AÑO DE GARANTIA EN DEFECTOS DE MANUFACTURA.															