

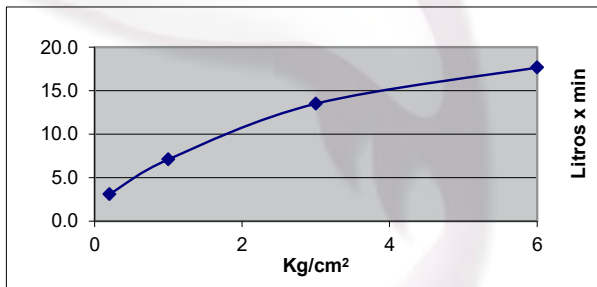


CÓDIGO:		IMAGEN	DIBUJO TÉCNICO											
3010T														
LÍNEA:														
CLASICA														
FAMILIA:														
REGADERAS														
DESCRIPCIÓN:		REGADERA DE TELÉFONO												
NORMAS			CERTIFICACIÓN											
NOM-008-CONAGUA-1998 "REGADERAS EMPLEADAS EN EL ASEO CORPORAL - ESPECIFICACIONES Y METODOS DE PRUEBA"			SI											
MATERIALES DE FABRICACIÓN														
Parte	Material	Parte	Material											
CUERPO	ABS													
SISTEMA LIMPIA FACIL	HULE													
FILTRO	HULE / ACERO													
CARACTERÍSTICAS TÉCNICAS														
DIMENSIONES:		COLOCACIÓN:												
MEDIDA DE LA ZONA A	64,77 mm	ROSQUE LA REGADERA MANUAL A LA MANGUERA (NO INCLUIDA) POR MEDIO DE ROSCADO 1/2" - 14NPS, SIN OLVIDAR COLOCAR EL FILTRO ENTRE LA REGADERA Y LA MANGUERA (NO INLCUIDA).												
MEDIDA DE LA ZONA B	39,62 mm													
MEDIDA DE LA ZONA C	239,16 mm													
MEDIDA DE LA ZONA D	13,97 mm													
PESO DEL MATERIAL (KGS)	0,124	FUNCIONAMIENTO:												
ACABADOS:		CLASIFICACION: BAJA PRESION, GRADO ECOLÓGICO.												
CODIGO	ACABADO	PRESION DE TRABAJO DE 0,25 KG/CM ² A 1,0 KG/CM ² , NIVEL DE EDIFICACION DE 1 A 4.												
3010T	CROMO													
RECOMENDACIONES:		GASTO  <table border="1"> <thead> <tr> <th>Presión</th> <th>Gasto</th> </tr> </thead> <tbody> <tr> <td>0.2</td> <td>3.1</td> </tr> <tr> <td>1.0</td> <td>7.1</td> </tr> <tr> <td>3.0</td> <td>13.5</td> </tr> <tr> <td>6.0</td> <td>17.7</td> </tr> </tbody> </table>			Presión	Gasto	0.2	3.1	1.0	7.1	3.0	13.5	6.0	17.7
Presión	Gasto													
0.2	3.1													
1.0	7.1													
3.0	13.5													
6.0	17.7													
ANTES DE CONECTAR LA REGADERA A LA ALIMENTACION DEL AGUA ASEGURESE DE PURGAR LAS LINEAS PARA EVITAR FILTRACIONES DE IMPUREZAS QUE PUEDAN DAÑAR EL FUNCIONAMIENTO. DAR LIMPIEZA PERIODICA A LA TAPA PASANDO UN TRAPO SUAVE ELIMINANDO LA ACUMULACION DE SARRO, NUNCA UTILIZAR SILICON PARA LA INSTALACION DEL PRODUCTO.														
MANTENIMIENTO:														
PARA LA LIMPIEZA USAR SIEMPRE UNA TELA SUAVE HUMEDA Y LUEGO SECAR. NUNCA UTILIZAR ARTICULOS CORTANTES, FIBRAS, LIJAS, DETERGENTES, SOLVENTES NI POLVOS ABRASIVOS, NO DEJAR EL PRODUCTO SIN LIMPIAR POR PERIODOS LARGOS DE TIEMPO.														
GARANTIA:														
1 AÑO DE GARANTIA EN DEFECTOS DE MANUFACTURA.														