

JOFEL



2020 - 2021



Sistemas y Equipos de Higiene y Limpieza Profesional
Systems and Equipment for Hygiene and Professional Cleaning

¿Quiénes somos?

JOFEL es una empresa multinacional dedicada a la producción, comercialización y distribución de Sistemas y Equipos de Higiene y Limpieza Profesional, con más de 30 años de presencia en los mercados internacionales y con implantación en más de 80 países de los cinco continentes.

About us?


JOFEL is a multinational company dedicated to the production, commercialization and distribution of Systems and Equipment of Hygiene and Professional Cleaning, with more than 30 years of presence in the international markets and with distribution in more than 80 countries on the five continents.



¿Qué hacemos?

JOFEL es un oferente integral y un referente en cuanto a productos de última generación por la calidad, gama, servicio e I+D+i en el sector Profesional de Higiene y Limpieza.

Nuestra actividad se desarrolla, fundamentalmente, en el canal Institucional, contando para ello con el portafolio más extenso y completo del sector, con una red comercial y de distribución establecida en los países y mercados en los que estamos presentes, siendo líderes en España y México.



NOVEDAD MUNDIAL
WORLD NOVELTY

SISTEMA EXCLUSIVO
EVAPORACIÓN DEL AGUA
EXCLUSIVE
EVAPORATION SYSTEM



¿Dónde producimos?

JOFEL desarrolla su actividad productiva en España y México, lo que le confiere un marcado carácter industrial internacional y le permite abordar el mercado mundial con productos adaptados a cada necesidad específica y peculiaridad, aprovechando esta experiencia para nuevos desarrollos basados en el permanente trabajo de I+D+i que venimos implementando de manera continuada.

Where do we produce?

JOFEL develops its production activity in Spain and Mexico, which confers an international industrial character and allows it to approach the world market with products adapted to each specific need and peculiarity, taking advantage of this experience for new developments based on the permanent work of R & D & i that we have been implementing continuously.

What do we do?

JOFEL is an integral supplier and a reference in terms of the latest generation products for the quality, range, service and R & D in the Professional Hygiene and Cleaning sector.

Our activity is developed mainly in the Institutional channel, counting on the most extensive and complete portfolio of the sector, with a sales and distribution network established in the countries and markets in which we are present, being leaders in Spain and Mexico.

¿Dónde vendemos?

Contamos con empresas propias, además de España en Francia, USA y México.

El 80% de las ventas se realizan fuera de España, destacando su importancia, además de los anteriormente citados, U.K., Alemania, Portugal, Italia, Marruecos, Rusia, M. East, Israel, Polonia, Sudáfrica, India, Centroamérica, Colombia, etc. Hasta completar más de 80 países. Nuestros Equipos y Sistemas están presentes en: Hoteles, Restaurantes, Bares, Empresas de todo tipo, Clínicas, Hospitales, Geriátricos, Residencias, Oficinas, Despachos, Consultas, Estaciones de Servicio, Centros Comerciales, Polideportivos, Gimnasios, Universidades, Colegios, etc.

Where do we sell?

We have company-owned premises in Spain, as well as in France, USA and Mexico. 80% of the sales are made outside of Spain, in addition to the aforementioned, UK, Germany, Portugal, Italy, Morocco, Russia, M. East, Israel, Poland, South Africa, India, Central America, Colombia, etc. Reaching more than 80 countries.

Our Equipments and Systems are present in: Hotels, Restaurants, Bars, Companies of all type, Clinics, Hospitals, Geriatrics, Residences, Offices, Gas Stations, Shopping Centers, Sports Centers, Universities, Schools, etc.



Índice | Index

Información General “JET TIFÓN” “JET TIFÓN” General Information	4	Dispensadores Toallas de Mano y Servilletas Napkins and Hand Towels Dispensers.....	38
SISTEMA “MIX” / “MIX” SYSTEM.....	5	Dispensadores Toallas Faciales Facial Tissue Dispensers.....	39
GAMA “SILVER” / “SILVER” RANGE.....	6	Difusores Ambientales Air Freshener Dispensers	39
Información General “JET SMART” “JET SMART” General Information	8	Consumibles / Refills	39
Gama Inox “CLÁSICA” y “SMART” “CLASSIC” and “SMART” Stainless Steel Range	9	Exterminadores Eléctricos de Insectos Electric Insect Killers	40
Gama Inox “FUTURA” “FUTURA” Stainless Steel Range.....	10	Exterminadores de Insectos por Aspiración Insect Killers by Suction.....	41
Gama “NÍQUEL” / “NICKEL” Range.....	12	Exterminadores Adhesivos de Insectos Adhesive Insect Killers.....	41
Gama ABS “AZUR” / “AZUR” ABS Range	14	Recambios Adhesivos para Exterminadores Refills Adhesive Insect Killers	42
Gama “ANTIBACTERIANA” “ANTIBACTERIAL” Range	16	Dispensadores Papel Camilla Bedding Paper Dispensers.....	42
Gama ABS “BLANCA/NEGRA” “WHITE/BLACK” ABS Range	17	Dispensadores Cubreasientos Higiénicos Seat Cover Sanitary Dispensers.....	42
Índice Referencias / Code Index	18	Dispensadores y Contenedores Higiénicos Dispensers and Sanitary Containers	42
Secamanos Ópticos Altas Prestaciones High Performance Sensor Hand Dryers	20	Barras de Sujeción / Grab Bars	43
Secamanos / Hand Dryers	21	Asiento Ducha / Shower Seat.....	44
Secapelos / Hair Dryers	22	Línea Baby / Baby Range	45
Dosificadores Jabón Rellenables Refillable Soap Dispensers	23	Accesorios Baño Acero Inox Stainless Steel Bathroom Accessories	45
Dosificadores para Jabón, Espuma y Spray de Cartucho Cartridge Soap, Foam and Spray Dispensers.....	26	Accesorios Baño Latón Cromado Chromed Brass Bathroom Accessories.....	45
Jabón para Dosificadores Rellenables de Cartucho Refills and Cartridges Soap	27	Papeleras Interior / Indoor Bins.....	47
Dosificadores Codo de Gel (Rellenables) Refillable Soap Elbow Dispensers	29	Papeleras Exterior y Contenedores Outdoor Bins and Containers	50
Portabobinas Industriales Industrial Roll Dispensers	29	Papeleras Interiores Aseos y Baños Indoor Bathrooms Bins	51
Portarrollos Higiénicos Industriales (ABS, SAN y Acero-Epoxi) Jumbo Toilet Roll Dispensers (ABS, SAN, Steel-Epoxy)...	29	Papeleras Interior y Exterior Indoor and Outdoor Bins	52
Portarrollos Higiénicos Industriales Acero Inox Jumbo Toilet Roll Dispensers (Stainless Steel)	31	Ceniceros Exteriores / Outdoor Ashtrays.....	53
Portarrollos Higiénicos Domésticos (ABS, SAN y Acero-Epoxi) Domestic Toilet Roll Dispensers (ABS, SAN, Steel-Epoxy) ..	32	Percheros / Cloth Hangers.....	54
Accesorios para Dispensadores de Papel (Repuestos) Accessories for Jumbo Dispensers.....	33	Paragüeros / Umbrellas Stand	54
Dispensadores Papel Continuo Towel Roll Dispensers.....	33	Papeleras Selectivas Modulares Modular Selective Bins.....	54
Dispensadores de Toallas de Mano Folded Towel Dispensers	35	Papeleras Exteriores Pintadas Anticorrosión Anticorrosion Painted Outdoor Bins	56
Dispensadores Papel Higiénico “Zig-Zag” “Z” Folded Toilet Paper Dispensers.....	37	Carros Metálicos Servicio / Service Metal Trolleys.....	57
Servilleteros / Napkins Dispensers.....	38	Ruedas y Sacos Carros Metálicos Wheels and Bags Metal Trolleys.....	58
		Reposa Maletas / Luggage Rack.....	58
		Carros Limpieza / Servicio Cleaning / Service Trolleys.....	59
		Complementos de Carros / Accessories Trolleys	59

SECAMANOS "JET TIFÓN"

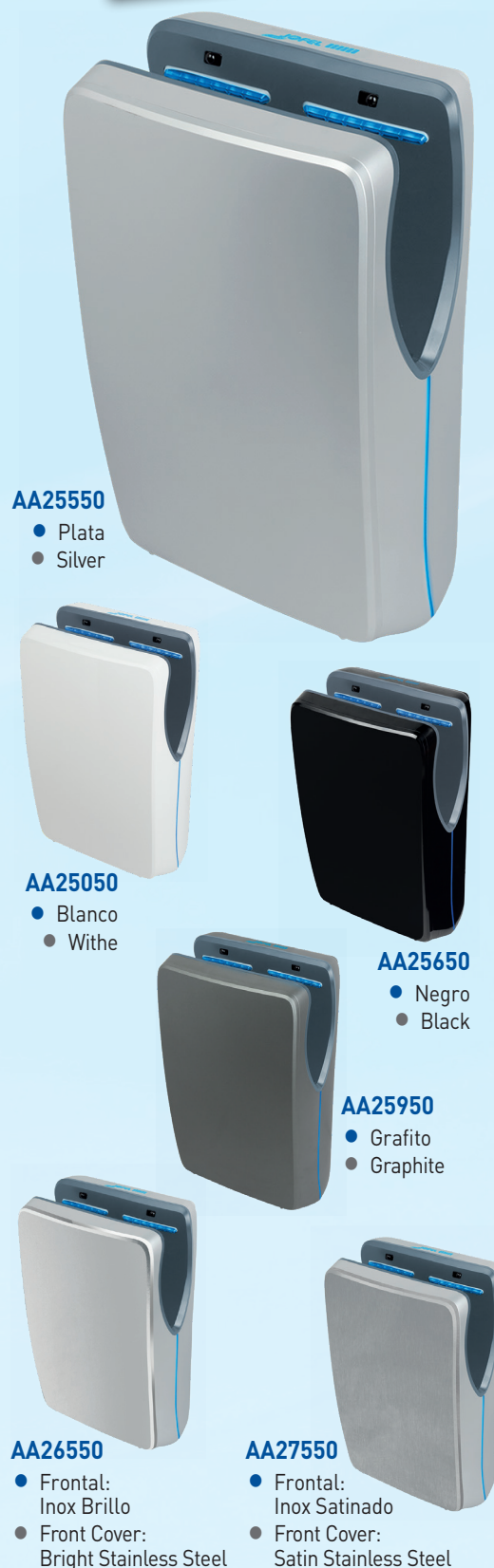
"JET TIFON" HAND DRYER

AA25050 - AA25550 - AA25650 - AA25950 - AA26550 - AA27550

CARACTERÍSTICAS

- **EVAPORADOR DE AGUA**
 - SISTEMA EXCLUSIVO DE EVAPORACIÓN.
 - NO PRECISA BANDEJA RECOGIDA.
- **FILTRO HEPA**
 - GRANDES DIMENSIONES.
 - MÁS DURACIÓN.
 - MÁS ASPIRACIÓN.
 - MÁS CAUDAL.
- **ABS ANTIBACTERIANO**
 - INYECTADO CON IONES PLATA.
 - EVITA LA FORMACIÓN DE BACTERIAS.
- **SENSORES DE AVISO**
 - FILTRO HEPA.
 - ESCOBILLAS.
 - EVAPORADOR.
- **DIMENSIONES Y PESO**
 - REDUCIDO VOLUMEN.
 - LIGERO (7,215 Kg).
- **AHORRO**
 - AHORRO ENERGÉTICO.
 - DESCONEXIÓN AUTOMÁTICA RESISTENCIA (T>25° C).
- **ALTO RENDIMIENTO Y EFICIENCIA**
 - ALTA VELOCIDAD (540 Km/h).
 - SECADO EN 10".
- **DISEÑO**
 - MODERNO.
 - ATRACTIVO.
 - 6 COLORES.
 - LED PERIMETRAL.
- **PROTECCIÓN AMBIENTAL**
 - CONSUMO.
 - MOTOR.
 - RESISTENCIA.
 - TEMPERATURA AIRE.
- **FÁCIL INSTALACIÓN**

**NOVEDAD MUNDIAL
WORLD NOVELTY**



CHARACTERISTICS

- **WATER EVAPORATOR**
 - EXCLUSIVE EVAPORATION SYSTEM.
 - DRAINAGE TRAY NOT REQUIRED.
- **HEPA FILTER**
 - LARGE DIMENSIONS.
 - LONGER DURATION.
 - HIGHER ASPIRATION.
 - MORE AIR FLOW.
- **ANTIBACTERIAL ABS**
 - INJECTED WITH SILVER IONS.
 - PREVENTS BACTERIA FROM GROWING.
- **WARNING SENSOR**
 - HEPA FILTER.
 - BRUSHES.
 - EVAPORATOR.
- **DIMENSIONS AND WEIGHT**
 - REDUCED DIMENSIONS.
 - LIGHT (7,215 KG).
- **ECONOMY**
 - ENERGY SAVING.
 - HEATING ELEMENT AUTOMATICALLY DISCONNECTS (T>25° C).
- **HIGH PERFORMANCE AND EFFICIENCY**
 - HIGH SPEED (540 Km/h).
 - 10" DRYING.
- **DESIGN**
 - MODERN.
 - ATTRACTIVE.
 - 6 COLOURS.
 - PERIMETER LED.
- **ENVIRONMENTAL PROTECTION**
 - CONSUMPTION.
 - MOTOR.
 - HEATING ELEMENT.
 - AIR TEMPERATURE.
- **EASY TO INSTALL**



SISTEMA "MIX" "MIX" SYSTEM

AC73000 - AC73600 - AC73500 - AC73700
AT17000 - AT17700 - AT54500 - AT54600 - AT54700 - AT86000



AC73000

- Blanco
- White



AC73600

- Negro
- Black



AC73500

- Metalizada
- Metalised



AC73700

- Antibac
- Antibac



AT17000

- Espuma
- Foam



AT17700

- Espuma Higienizante
- Sanitizing Foam



AT54500

- Gel
- Liquid Soap



AT54600

- Gel Champú
- Shampoo Liquid Soap



AT54700

- Gel Aloe
- Aloe Liquid Soap



AT86000

- Gel Hidroalcohólico Higienizante
- Sanitizing Hydroalcoholic Liquid Soap

Dosificador Cartucho "AITANA" + Cargas Gel y Espuma "AITANA" Cartridge Dispenser + Liquid Soap and Foam Refills

- Cartuchos intercambiables.
- Dosifica Gel y Espuma.
- Sistema Cautivo.
- Interchangeable Cartridges.
- Doses Liquid Soap and Foam.
- Captive System.

* Pedido Especial. / Special Order.



GAMA SILVER SILVER RANGE

AC70300 - AC27350 - AG56300 - AE57300 - AH37300 - AH77300



AC70300

DOSIFICADOR GEL "AITANA" CON DEPÓSITO

"AITANA" LIQUID SOAP
DISPENSER W/DEPOSIT

235 x 125 x 105

Rellenable / Refillable: 0,9 L



AC27350

DOSIFICADOR GEL CON DEPÓSITO

LIQUID SOAP DISPENSER
W/DEPOSIT

236 x 119 x 89

Rellenable / Refillable: 1,0 L



AG56300

DISPENSADOR AUTOCORTANTE

AUTOCUT TOWEL ROLL
DISPENSER

360 x 292 x 238

Ø Roll Max.: 210 mm

Hoja / Sheet: 270 mm



AE57300

PORTARROLLO MEDIO

MIDI JUMBO TOILET ROLL
DISPENSER

285 x 275 x 120

Ø Roll Max.: 220 mm



AH37300

DISPENSADOR "ZIG-ZAG"

"Z" FOLDED TOWEL
DISPENSER

368 x 278 x 133

600 Toallas / Towels "Z" "V" "W"



AH77300

DISPENSADOR PAPEL HIGIÉNICO "ZIG-ZAG"

"Z" FOLDED TOILET PAPER
DISPENSER

286 x 145 x 121

400 Toallas / Towels "Z" "V" "W"

GAMA SILVER SILVER RANGE

NEW
RANGE!

AC73300 - AG47300 - AE77300 - AC27300 - AG47350 - AA19300



AC73300

DOSIFICADOR GEL, ESPUMA "AITANA".
CARTUCHO (SISTEMA "MIX")

"AITANA" LIQUID SOAP, FOAM DISPENSER.
CARTRIDGE ("MIX" SYSTEM)

237 x 127 x 94

Cartucho / Cartridge: 1,0 L



AG47300

DISPENSADOR CENTRAL MECHA
(BOX)

CENTERFEED TOWEL ROLL
DISPENSER (BOX)

334 x 230 x 230



AE77300

PORTARROLLO
MAXI

MAXI JUMBO TOILET ROLL
DISPENSER

340 x 333 x 125

Ø Roll Max.: 260 mm



AC27300

DOSIFICADOR GEL.
CARTUCHO

LIQUID SOAP DISPENSER.
CARTRIDGE

236 x 119 x 89

Cartucho / Cartridge: 1,0 L



AG47350

DISPENSADOR CENTRAL MECHA
(BOX)

CENTERFEED TOWEL ROLL DISPENSER
(BOX)

334 x 230 x 230

Con Sistema de Regulación /
With Regulatory System



AA19300

SECAMANOS
ALTO RENDIMIENTO
HIGH PERFORMANCE
HAND DRYER

330 x 265 x 170

1.400 W - Clas. II
V: 400 Km/h. - IP23



SECAMANOS "JET SMART" "JET SMART" HAND DRYER

AA24050 - AA24550 - AA24650 - AA24950

CARACTERÍSTICAS

■ FILTRO HEPA

- STANDARD.
- MÁS DURACIÓN.
- MÁS ASPIRACIÓN.
- MÁS CAUDAL.

■ ABS ANTIBACTERIANO

- INYECTADO CON IONES PLATA.
- EVITA LA FORMACIÓN DE BACTERIAS.

■ SENSORES DE AVISO

- FILTRO HEPA.
- ESCOBILLAS.
- EVAPORADOR.

■ DIMENSIONES Y PESO

- REDUCIDO VOLUMEN.
- LIGERO (6,83 Kg).

■ AHORRO

- AHORRO ENERGÉTICO.
- DESCONEXIÓN AUTOMÁTICA RESISTENCIA (T>25° C).

■ ALTO RENDIMIENTO Y EFICIENCIA

- ALTA VELOCIDAD (540 Km/h).
- SECADO EN 10".

■ DISEÑO

- MODERNO.
- ATRACTIVO.
- 4 COLORES.

■ PROTECCIÓN AMBIENTAL

- CONSUMO.
- MOTOR.
- RESISTENCIA.
- TEMPERATURA AIRE.

■ DEPÓSITO AGUA

- BANDEJA CERRADA.
- INTEGRADA EN LA BASE.
- CAPACIDAD: 0,5 Lts.
- DESMONTABLE.

■ FÁCIL INSTALACIÓN



AA24050

- Blanco
- White




AA24550

- Plata
- Silver



AA24650

- Negro
- Black



AA24950

- Grafito
- Graphite

CHARACTERISTICS

■ HEPA FILTER

- STANDARD.
- LONGER DURATION.
- HIGHER ASPIRATION.
- MORE AIR FLOW.

■ ANTIBACTERIAL ABS

- INJECTED WITH SILVER IONS.
- PREVENTS BACTERIA FROM GROWING.

■ WARNING SENSOR

- HEPA FILTER.
- BRUSHES.
- EVAPORATOR.

■ DIMENSIONS AND WEIGHT

- REDUCED DIMENSIONS.
- LIGHT (6,83 KG).

■ ECONOMY

- ENERGY SAVING.
- HEATING ELEMENT AUTOMATICALLY DISCONNECTS (T>25° C).

■ HIGH PERFORMANCE AND EFFICIENCY

- HIGH SPEED (540 Km/h).
- 10" DRYING.

■ DESIGN

- MODERN.
- ATTRACTIVE.
- 4 COLOURS.

■ ENVIRONMENTAL PROTECTION

- CONSUMPTION.
- MOTOR.
- HEATING ELEMENT.
- AIR TEMPERATURE.

■ WATER TANK

- CLOSED TRAY.
- INTEGRATED IN THE BASE.
- CAPACITY: 0,5 Lts.
- REMOVABLE.

■ EASY TO INSTALL

GAMA ACERO INOX CLÁSICA Y SMART / CLASSIC AND SMART STAINLESS STEEL RANGE

DOSIFICADOR GEL "AITANA"
"AITANA" LIQUID SOAP DISPENSER



CLÁSICA
CLASSIC

AC79000 SATINADO / SATIN
AC79500 BRILLO / BRIGHT

235 x 125 x 105
Rellenable / Refillable: **0,9 L**

DOSIFICADOR GEL
LIQUID SOAP DISPENSER



CLÁSICA
CLASSIC

ALL1003 SATINADO / SATIN
ALL1003B BRILLO / BRIGHT

124 x 209 x 114
Rellenable / Refillable: **1 L**

DOSIFICADOR GEL
LIQUID SOAP DISPENSER



CLÁSICA
CLASSIC

ALL1006 SATINADO / SATIN
ALL1006B BRILLO / BRIGHT

166 x 90 x 112
Rellenable / Refillable: **0,5 L**

PORTAROLLOS MINI
MINI JUMBO TOILET ROLL DISPENSER

CLÁSICA
CLASSIC

SMART
*



CLAS: AE23000 SATIN
SMART: AE23200 SATIN

219 x 215 x 125
Ø Max Roll: **190 mm**

PORTAROLLOS MEDIO
MIDI JUMBO TOILET ROLL DISPENSER

CLÁSICA
CLASSIC

SMART
*



CLAS: AE21000 SATIN
SMART: AE21300 SATIN

265 x 255 x 125
Ø Max Roll: **220 mm**

PORTAROLLOS MAXI
MAXI JUMBO TOILET ROLL DISPENSER

CLÁSICA
CLASSIC

SMART
*



CLAS: AE24300 SATIN
SMART: AE24400 SATIN

305 x 292 x 125
Ø Max Roll: **260 mm**

PORTAROLLOS DOBLE
DOUBLE DOMESTIC TOILET ROLL DISPENSER



AF12000 SATINADO / SATIN

255 x 120 x 118
2 Rollos Domésticos / 2 Domestic Toilet Rolls

PORTAROLLOS TRIPLE
TRIPLE DOMESTIC TOILET ROLL DISPENSER



AF11000 SATINADO / SATIN

360 x 120 x 118
3 Rollos Domésticos / 3 Domestic Toilet Rolls

DISPENSADOR TOALLAS
FOLDED TOWEL DISPENSER



CLAS
SMART *

CLAS
SMART *

CLAS: AH12000 BRI
SMART: AH12200 BRI
CLAS: AH14000 SATIN
SMART: AH14200 SATIN

335 x 252 x 123
600 Toallas / Towels "Z" "V" "W"

* 2º TRIMESTRE / SECOND QUARTER: SMART.

GAMA ACERO INOX FUTURA / FUTURA STAINLESS STEEL RANGE

DOSIFICADOR GEL
LIQUID SOAP DISPENSER

AC54000 SATINADO / SATIN
AC54500 BRILLO / BRIGHT

200 X 143 x 105
Rellenable / Refillable: 1 L

DOSIFICADOR GEL
LIQUID SOAP DISPENSER

AC53050 SATINADO / SATIN
AC53550 BRILLO / BRIGHT

271 X 127 x 110
Rellenable / Refillable : 0,85 L
Disponible / Available: Cart.

PORTARROLLOS MEDIO
MIDI JUMBO TOILET ROLL DISPENSER

AE25000 SATINADO / SATIN
AE25500 BRILLO / BRIGHT

274 x 272 x 125
Ø Max Roll: 220 mm

PORTARROLLOS MAXI
MAXI JUMBO TOILET ROLL DISPENSER

AE26000 SATINADO / SATIN
AE26500 BRILLO / BRIGHT

312 x 310 x 130
Ø Max Roll: 260 mm

PAPELERA MURAL
WALL BIN

AL71621 SATINADO / SATIN

400 x 360 x 140
Vol.: 20 L

CONTENEDOR SANITARIO MURAL
WALL SANITARY CONTAINER

AM50000 SATINADO / SATIN

288 x 211 x 113
Vol.: 5 L - Base Abatible con llave
Swivel Base - Key lock

PAPELERA SEMICIRCULAR
HALF ROUND LITTER BIN

AL83811 SATINADO / SATIN

755 x 140 x 235
Vol.: 50 L
Cubo Interior / Inner Bucket

PAPELERA CILÍNDRICA "PUSH"
"PUSH" CYLINDRICAL LITTER BIN

AL72025SV / 35SV / 50SV
BRILLO / BRIGHT

660 x Ø 255 V: 25 L
700 x Ø 305 V: 35 L
760 x Ø 355 V: 50 L
Cubo interior / Inner Bucket

DISPENSADOR FACIALES
FACIAL TISSUE DISPENSER

AH66000 SATINADO / SATIN
AH66500 BRILLO / BRIGHT

62 x 267 x 132
Standard Faciales / Standard Box Tissue

ESCOBILLERO
TOILET BRUSH

AW62000 SATINADO / SATIN
AW61000 BRILLO / BRIGHT

285 x 140 x 155
Con Soporte Pared / Holder Wall

BARRA ABATIBLE INOX
S.STEEL RECLINING BAR

AV10* BRILLO / BRIGHT
AV14* SATINADO / SATIN

(600 / 700 / 800) x 200

PAPELERA MODULAR SELECTIVA
SELECTIVE MODULAR LITTER BIN

AL707051 SATINADO / SATIN

640 x 252 (MODUL) x 373
VOL. MOD.: 40 L
Cubo interior / Inner Bucket

GAMA ACERO INOX FUTURA / FUTURA STAINLESS STEEL RANGE

DISPENSADOR TOALLAS
FOLDED TOWEL DISPENSER



AH25000 SATINADO / SATIN
AH25500 BRILLO / BRIGHT

342 x 262 x 134
600 Toallas / Towels "Z" "V" "W"

DISPENSADOR AUTOCORTANTE
AUTOCUT TOWEL ROLL DISPENSER



AG59000 SATINADO / SATIN
AG59500 BRILLO / BRIGHT

360 x 292 x 238
Ø Max Roll: 210 mm
Hoja / Sheet: 270 mm


SECAMANOS ALTAS PRESTACIONES ÓPTICO
HAND DRYER HIGH PERFORMANCE SENSOR



AA18000 Brillo / Bright
AA18500 Satinado / Satin

330 x 260 x 180
1.400 W - 400 Km/h - Clas. II - IP23

SECAMANOS ALTAS PRESTACIONES ÓPTICO
HAND DRYER HIGH PERFORMANCE SENSOR



AA26550 Brillo / Bright
AA27550 Satinado / Satin

540 x 320 x 180
1.550 W - 540 Km/h - Clas. II - IP23

SECAMANOS ÓPTICO
SENSOR HAND DRYER



AA16000 Brillo / Bright
AA16500 Satinado / Satin

318 x 216 x 145
1960 W - Clas. I - IPX1

SECAMANOS PULSADOR
PUSH BUTTON HAND DRYER



AA15000 Brillo / Bright
AA15500 Satinado / Satin

318 x 216 x 170
1960 W - Clas. I - IPX1

SECAMANOS ÓPTICO
SENSOR HAND DRYER



AA92000 Brillo / Bright
AA92500 Satinado / Satin

220 x 280 x 210
2.000 W - Clas. II - IP23
Tobera / Nozzle 360°

SECAMANOS PULSADOR
PUSH BUTTON HAND DRYER



AA91000 Brillo / Bright
AA91500 Satinado / Satin

220 x 280 x 210
2.000 W - Clas. II - IP23
Tobera / Nozzle 360°

PORTAROLLOS DOBLE
DOUBLE DOMESTIC TOILET DISPENSER



AF55000 SATINADO / SATIN
AF55500 BRILLO / BRIGHT

287 x 142 x 155
2 Rollos Domesticos /
2 Domestic Toilet Rolls

DISPENSADOR TOALLAS HIGIENICAS
FOLDED TOILET DISPENSER



AH75000 SATINADO / SATIN
AH75500 BRILLO / BRIGHT

288 x 140 x 150
400 Toallas / Towels

DISPENSADOR CENTRAL MECHA
CENTERFEED TOWEL DISPENSER



AG45000 SATINADO / SATIN
AG45500 BRILLO / BRIGHT

330 x 234 x 245
Ø Max Roll: 205 mm

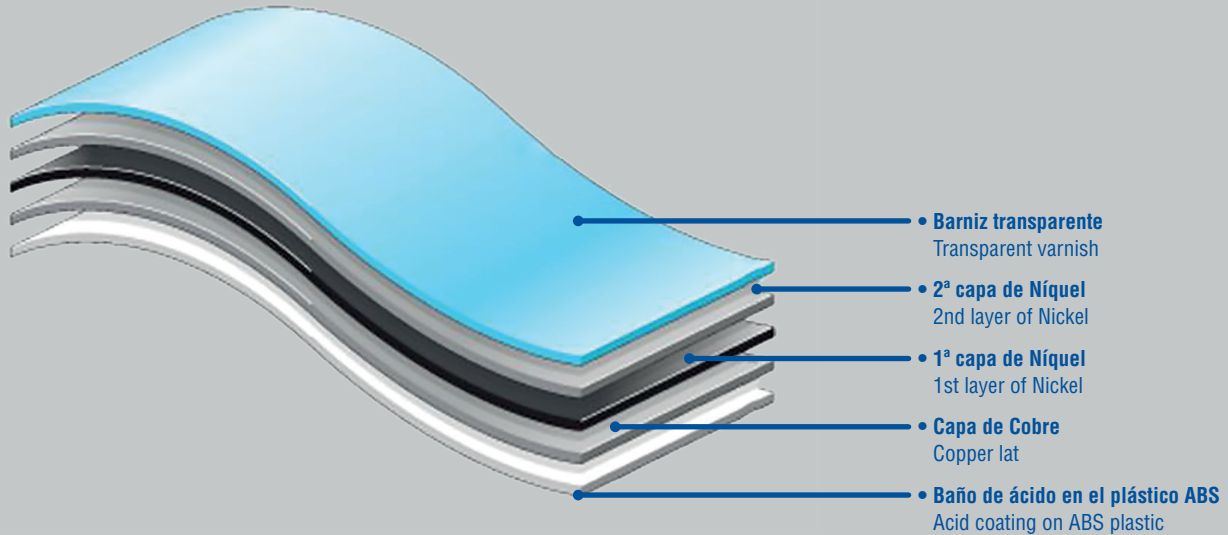

MINI DISPENSADOR CENTRAL MECHA
MINI CENTERFEED TOWEL DISPENSER



AG35000 SATINADO / SATIN
AG35500 BRILLO / BRIGHT

285 x 140 x 155
Ø Max Roll: 130 mm

GAMA NÍQUEL / NICKEL RANGE



CARACTERÍSTICAS

1. ABS CHAPADO NÍQUEL.
2. TECNOLOGÍA ÚNICA.
3. APARIENCIA Y TACTO DE ACERO INOX.
4. NUNCA SE OXIDA NI SE ENROÑA.
5. RESISTENTE A LOS AGENTES QUÍMICOS AGRESIVOS.
6. A PRUEBA DE HUELLAS.
7. RESISTENTE A LAS RAYADURAS.
8. MÁS ECONÓMICO QUE EL ACERO INOX.
9. FABRICADO POR JOFEL.

CHARACTERISTICS

1. NICKEL PLATED ABS.
2. UNIQUE TECHNOLOGY.
3. SATIN STAINLESS STEEL LOOK & TOUCH.
4. NEVER RUST.
5. RESIST TO AGGRESIVE CHEMICALS.
6. FINGERPRINT PROOF.
7. SCRATCH PROOF.
8. CHEAPER THAN STAINLESS STEEL.
9. MANUFACTURED BY JOFEL.

DISPENSADOR TOALLAS DE MANO Y SERVILLETAS
 PORTABLE HAND TOWEL AND NAPKIN DISPENSER


AH52800

 185 x 273 x 118
 250 Servilletas / Towels "Z" "V" "W"

DOSIFICADOR GEL "AITANA"
 "AITANA" LIQUID SOAP DISPENSER


AC70800

 235 x 130 x 100
 Rellenable / Refillable: 0,9 L

GAMA NÍQUEL / NICKEL RANGE

DISPENSADOR ÓPTICO
 TOWEL ROLL DISPENSER-SENSOR


AG19800

 355 x 310 x 235
 Ø Max. Roll: 220 mm

DISPENSADOR AUTOCORTANTE
 AUTOCUT TOWEL ROLL DISPENSER

 AG58000 Standard
 AG580M0 Papel Especial / Special Paper

 360 x 292 x 238
 Ø Max. Roll: 210 mm
 Hoja / Sheet: 270 mm

DISPENSADOR DE TOALLAS
 FOLDED TOWEL DISPENSER


AH38000

 350 x 270 x 134
 600 Toallas / Towels "Z" "V" "W"

DISPENSADOR PALANCA
 LEVER TOWEL ROLL DISPENSER


AG14800

 355 x 310 x 265
 Ø Max. Roll: 190 mm

PORTARROLLOS MEDIO
 MIMI JUMBO TOILET ROLL DISPENSER


AE58300

 278 x 275 x 135
 Ø Max. Roll: 220 mm

PORTARROLLOS MAXI
 MAXI JUMBO TOILET ROLL DISPENSER


AE58500

 353 x 352 x 135
 Ø Max. Roll: 310 mm

GAMA ABS AZUR / AZUR ABS RANGE

DOSIFICADOR GEL. RELLENABLE
LIQUID SOAP DISPENSER. REFILLABLE



AC80050

271 x 127 x 110
Rellenable / Refillable: 0'85 L

DOSIFICADOR GEL / ESPUMA. CARTUCHO
FOAM / LIQUID SOAP DISPENSER. CARTRIDGE



AC80000 GEL / LIQUID SOAP
AC41000 ESPUMA / FOAM

AC80000: 271 x 127 x 110
AC41000: 235 x 106 x 125
Cartucho / Cartridge: 0'8 L

DOSIFICADOR GEL "AITANA". RELLENABLE
LIQUID SOAP "AITANA" DISPENSER. REFILLABLE



AC70000

235 x 130 x 100
Rellenable / Refillable: 0'9 L

DOSIFICADOR GEL / ESPUMA. ÓPTICO
FOAM / LIQUID SOAP DISPENSER. SENSOR



AC91000 CART. (3 OPCIONES/OPTIONS)
AC91050 REL./REFILL. / GEL
AC91060 REL./REFILL. ESPUMA/FOAM

265 x 103 x 120
Rellenable / Refillable: 1 L
Disponible / Available: Cart.

PORTARROLLOS MEDIO-MAXI
MIDI-MAXI JUMBO TOILET ROLL DISPENSER



AE51000 (MD)
AE55000 (MX)

MEDIO / MIDI 280 x 260 x 120
Ø Max. Roll: 220 mm
MAXI 320 x 310 x 120
Ø Max. Roll: 260 mm

DISPENSADOR TOALLAS HIGIÉNICAS
FOLDED TOILET DISPENSER



AH70000

288 x 140 x 100
400 Toallas / Towels

PORTARROLLOS DOBLE
DOUBLE DOMESTIC TOILET ROLL DISPENSER



AF50000

287 x 140 x 142
2 Rollos Domésticos / Domestic Rolls

DISPENSADOR TOALLAS
FOLDED TOWEL DISPENSER



AH33000

365 x 275 x 130
600 Toallas / Towels "W" / "Z" / "V"

DOSIFICADOR GEL / ESPUMA. CARTUCHO. SIST. "MIX"
LIQUID SOAP / FOAM. DISPENSER. CARTRIDGE "MIX" SYSTEM



AC73000

237 x 127 x 94
Cartucho / Cartridge: 1 L

DISPENSADOR CENTRAL MECHA
CENTERFEED TOWEL ROLL DISPENSER



AG40000
AG42000*

340 x 230 x 234
Ø Max. Roll: 205 mm
*Sistema regulador / Regulatory system

MINIDISPENSADOR CENTRAL MECHA
MINI CENTERFEED TOWEL ROLL DISPENSER



AG32000

287 x 140 x 143
Ø Max. Roll: 130 mm

DISPENSADOR FACIALES
FACIAL TISSUE DISPENSER



AH60000

67 x 270 x 125
Standard Estuche Faciales / Standard Box Tissue

GAMA ABS AZUR / AZUR ABS RANGE

DISPENSADOR PALANCA
 LEVER TOWEL ROLL DISPENSER
**AG16500**
 355 x 310 x 265
 Ø Max. Roll: 190 mm

DISPENSADOR AUTOCORTANTE
 AUTOCUT TOWEL ROLL DISPENSER
**AG56000**
 360 x 292 x 238
 Ø Max. Roll: 210 mm
 Hoja / Sheet: 270 mm

DISPENSADOR ÓPTICO
 SENSOR TOWEL ROLL DISPENSER
**AG17550**
 355 x 310 x 235
 Ø Max. Roll: 220 mm
 Batería o Corriente / Battery or Power

SECAMANOS PULSADOR
 HAND DRYER. PUSH BUTTON
**AA13000**
 320 x 230 x 145
 1.960 W – Clas. II – IPx1

SECAMANOS ÓPTICO
 HAND DRYER. SENSOR
**AA14000**
 320 x 230 x 140
 1.960 W – Clas. II – IPx1

SECAMANOS ALTAS PRESTACIONES. ÓPTICO
 HAND DRYER HIGH PERFORMANCE. SENSOR
**AA19000**
 330 x 265 x 170
 1.400 W – 400 Km/h – Clas. II – IP23

CONTENEDOR SANITARIO
 SANITARY CONTAINER
**AM40000****Eliminador olor / Odor killer: AKM1001**
 665 x 235 x 340
 Vol.: 40 L
 Trampilla Inox / Stainless Steel Lid

CONTENEDOR SANITARIO PEDAL
 SANITARY CONTAINER. PEDAL
**AM41000****Eliminador olor / Odor killer: AKM1001**
 550 x 181 x 360
 Vol.: 15 L
 Con Pedal / With Pedal

PAPELERA PLÁSTICO BATIENTE
 PLASTIC BIN W/SWING LID

AL36000 (Suelo / Ground)
AL36050 (RL2010) (Pared / Wall)

 780 x 341 x 232
 Vol.: 40 L
 Suelo o Pared / Ground or Wall

DIFUSOR AMBIENTAL
 AIR FRESHENER DISPENSER
**AI90000****8 Fragancias / Fragrances: AKA******
 200 x 85 x 80
 Dispensación Regulable / Regurable Dispenser: 7'5 / 15 / 30 min.

DISPENSADOR PAPEL CUBREASIENTOS WC
 TOILET SEAT COVER DISPENSER
**AM21000****Recambio / Refill AM20040**
 42 x 422 x 314
 125 Hojas / Sheets
 Recambio / Refill: (125 u.)

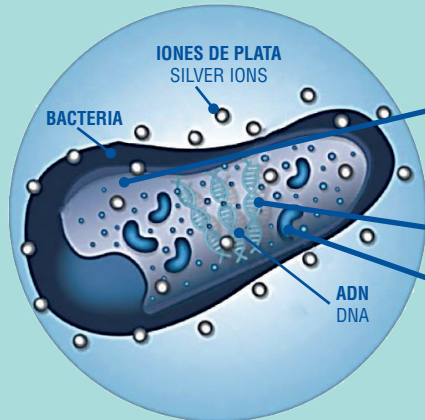
DISPENSADOR BOLSAS HIGIÉNICAS
 SANITARY BAGS DISPENSER
**AM32000**
 31 x 139 x 99
 25 Bolsas / Bags
 Recambio / Refill: AM30225 (25 u.)

GAMA ANTIBACTERIANA / ANTIBACTERIAL RANGE

ANTIBACTERIANA
CON TECNOLOGÍA IONES DE PLATA



ANTIBACTERIAL
SILVER IONS TECHNOLOGY



- **Inacción de las funciones vitales de las células, por inhibición del transporte transmembranal.**
Breakdown of life-supporting functions by inhibition of transmembrane transport.
- **La bacteria no puede reproducirse.**
Bacteria cannot reproduce.
- **Los iones de plata inactivan las enzimas intracelulares.**
Silver ions inactivate intracellular enzymes.

ABS ANTIBACTERIANO - ABS INYECTADO CON IONES DE PLATA

- Protección contra bacterias, moho y hongos.
- ABS inyectado conjuntamente con iones de plata.
- El aditivo de JOFEL tiene una de las más altas concentraciones de iones de plata.
- Destruye el interior de la bacteria atacando su núcleo.
- Los iones de plata desactivan las enzimas intracelulares impidiendo a la bacteria reproducirse.
- Científicamente testado y certificado.
- Especialmente recomendada en espacios donde se requiere un alto nivel de higiene: Hospitales, Clínicas, Dispensarios, Laboratorios, etc.

ANTIBACTERIAL ABS - ABS INJECTED WITH ADDITIVE SILVER IONS

- Protection against bacteria, mold and fungus.
- Plastic ABS injected with additives of Silver ions.
- JOFEL's additive contains several times more silver than other biocidas.
- Kills the bacteria by the inside.
- Silver ions inactives intracellular enzymes. Bacteria cannot reproduce.
- Scientifically tested and certified.
- Adapted for Hospitals, Laboratory, etc. Where highest of hygiene is required.

DOSIFICADOR GEL "AITANA"
"AITANA" LIQUID SOAP DISPENSER



AC7070

235 x 130 x 100
Rellenable / Refillable: 0,9 L

DOSIFICADOR GEL, ESPUMA "AITANA". CARTUCHO
"AITANA" LIQUID SOAP, FOAM DISPENSER. CARTRIDGE



AC73700*

237 x 127 x 94
Cartucho / Cartridge: 1 L

PORTARROLLOS
JUMBO TOILET ROLL DISPENSER



AE51700

280 x 260 x 120
Ø Max. Roll: 220 mm

DISPENSADOR TOALLAS
FOLDED TOWEL DIPENSER



AH33700

365 x 275 x 130
600 Toallas / Towels "Z" "V" "W"

DISPENSADOR CENTRAL MECHA
CENTERFEED TOWEL ROLL DISPENSER



AG40700

340 x 230 x 234
Ø Max. Roll: 205 mm

* PEDIDO ESPECIAL / SPECIAL ORDER.

GAMA ABS BLANCA/NEGRA / WHITE/BLACK ABS RANGE

**DOSIFICADOR JABÓN
SOAP DISPENSER**



AC27050 (1) / AC27000 (2) Blanco / White
AC27650 (1) / AC27600 (2) Negro / Black

236 x 119 x 89
(1) Rellenable / Refillable: 1 L (Gel / Liquid Soap)
(2) Cartucho / Cartridge: 0,8 L (3 Opciones/ Options)

**DOSIFICADOR JABÓN ÓPTICO
SENSOR SOAP DISPENSER**



AC91000/91600: Cart. (3 opciones/options)
AC91050/91650: Rell./Refill - Gel/Liquid Soap
AC91060/91660: Rell./Refill - Espuma/Foam Spray

265 x 123 x 120
Rellenable / Refillable: 1 L - Cart.: 0,8 L

**DOSIFICADOR JABÓN AITANA
AITANA SOAP DISPENSER**



AC70000 Blanco / White
AC70600 Negro / Black

235 x 125 x 105
Rellenable / Refillable: 0'9 L

**PORTARROLLOS MEDIO-MAXI
MIDI-MAXI TOILET ROLL DISPENSER**



AE57000 (3) / AE77000 (4) Blanco / White
AE57600 (3) / AE77600 (4) Negro / Black

(3) 283 x 275 x 120 / Ø Max. Roll: 220 mm
(4) 340 x 333 x 125 / Ø Max. Roll: 260 mm

**DISPENSADOR HIGIÉNICO "ZIG-ZAG"
"Z" FOLDED TOILET PAPER DISPENSER**



AH77000 Blanco / White
AH77600 Negro / Black

286 x 145 x 121
400 Toallas / Towels "Z" "V" "W"

**DISPENSADOR CENTRAL MECHA
CENTERFEED TOWEL ROLL DISPENSER**



AG47000 Blanco / White
AG47600 Negro / Black

334 x 230 x 230
Ø Max. Roll.: 205 mm

**DISPENSADOR TOALLAS
FOLDED TOWEL DISPENSER**



AH37000 Blanco / White
AH37600 Negro / Black

368 x 278 x 133
600 Toallas / Towels "Z" "V" "W"

**DISPENSADOR AUTOCORTANTE
AUTOCUT TOWEL ROLL DISPENSER**



AG56000 Blanco / White - AG56600 Negro / Black
AG560M0 / AG566M0 Pap. Esp. / Special Paper

360 x 292 x 238
Ø Max. Roll.: 210 mm
Hoja / Sheet: 270 mm

**INSERCIÓN PLÁSTICO
PLASTIC INSERT**



RG1019J - JOFEL Blanco / White
RG1033J - JOFEL Negro / Black

Todos los dispensadores de esta gama pueden ser personalizados con:
- LOGO JOFEL
- Su MARCA PERSONAL
Para personalizar su marca, por favor, póngase en contacto con nuestro Departamento Comercial.

All the dispensers of this range can be customized with:
- JOFEL LOGO.
- Your PRIVATE LABEL LOGO.
For Private Label logos, please contact with Commercial Dpt.

**SECAMANOS ALTAS PRESTACIONES. ÓPTICO
HAND DRYER HIGH PERFORMANCE. SENSOR**



AA19000 Blanco / White
AA19600 Negro / Black

330 x 265 x 170
1.400 W - Clas. II - V: 400 Km/h - IP23

**DOSIFICADOR GEL, ESPUMA "AITANA". CARTUCHO
"AITANA" LIQUID SOAP, FOAM DISPENSER. CARTRIDGE**



AC73000 Blanco / White
AC73600 Negro / Black

237 x 127 x 94
Cartucho/Cartridge: Gel, Espuma / Liquid Soap, Foam


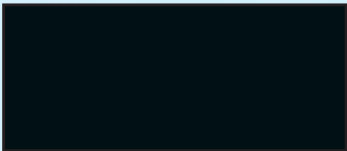


ÍNDICE REFERENCIAS > PÁG. / CODE INDEX > PAG.















Ref.	Pág. Pág.	Ref.	Pág. Pág.	Ref.	Pág. Pág.	Ref.	Pág. Pág.	Ref.	Pág. Pág.
AA13000	21	AC72000	24	AF51400	32	AH66500	39	AL70762	50
AA14000	21	AC73000	26	AF55000	32	AH70000	37	AL71050	49
AA15000	21	AC73300	26	AF55500	32	AH71200	37	AL71090	49
AA15500	21	AC73500	26	AG14800	33	AH71400	37	AL71200	50
AA16000	21	AC73600	26	AG15500	33	AH75000	37	AL71200ES	56
AA16500	21	AC73700	26	AG16500	33	AH75500	37	AL71300	51
AA18000	20	AC75000	24	AG17550	33	AH77000	37	AL71300ES	56
AA180T0	20	AC79000	24	AG18550	33	AH77300	37	AL71400	51
AA18500	20	AC79500	24	AG19800	33	AH77600	37	AL71412	51
AA185T0	20	AC80000	26	AG20020	33	AI90000	39	AL71501	53
AA19000	20	AC80050	24	AG21050	34	AI90600	39	AL71600	51
AA19300	20	AC81200	27	AG32000	34	AJ21510	40	AL71601	51
AA19600	20	AC81250	24	AG33200	34	AJ22010	41	AL71621	51
AA24050	20	AC81400	27	AG33400	34	AJ36000	41	AL71700	51
AA24550	20	AC81450	24	AG35000	34	AJ54010	41	AL71900	51
AA24650	20	AC82000	24	AG35500	34	AJ55010	41	AL71910	51
AA24950	20	AC82020	25	AG40000	34	AJ56010	41	AL72003C	51
AA25050	20	AC84000	25	AG40700	34	AJ57010	41	AL72005C	51
AA25550	20	AC84020	25	AG41200	34	AJ60000	41	AL72012C	52
AA25650	20	AC91000	27	AG41400	34	AJ80000	41	AL72020C	52
AA25950	21	AC91050	25	AG42000	34	AKA2001	39	AL72025SV	49
AA26550	21	AC91060	25	AG43000	34	AKA2002	39	AL72035SV	49
AA27550	21	AC91600	27	AG45000	34	AKA2003	40	AL72050SV	49
AA91000	21	AC91650	25	AG45500	34	AKA2004	40	AL72200	52
AA91500	21	AC91660	25	AG47000	35	AKA2015	40	AL72201	52
AA92000	21	AC96000	25	AG47300	35	AKA2016	40	AL72500	52
AA92500	22	AC96500	27	AG47350	35	AKA2020	40	AL72700	52
AA93000	22	AD10000	29	AG47600	35	AKA2022	40	AL72710	52
AA94000	22	AD30000	29	AG56000	35	AKA2023	40	AL73101	52
AB45600	22	AE12100	29	AG56300	35	AKB4001	40	AL73111	52
AB64180NC	22	AE12150	29	AG56600	35	AKI2002	40	AL74025SV	49
AB65000	22	AE12400	29	AG57000	35	AKJ2000	42	AL74040SV	49
AB65000GC	22	AE13300	30	AG58000	35	AKM1001	40	AL74101	53
AB65000NC	22	AE21000	31	AG59000	35	AKM1010	40	AL75500	52
AB65180NC	22	AE21300	31	AG59500	35	AL36000	47	AL81200	52
AB68500	22	AE23000	31	AH12000	35	AL36050	47	AL81200ES	56
AB80000	22	AE23200	31	AH12200	36	AL37035	47	AL81400	53
AC12000	29	AE24300	31	AH14000	36	AL37050	47	AL81400ES	56
AC14000	29	AE24400	31	AH14200	36	AL40000	58	AL82200	53
AC21150	23	AE25000	31	AH20000	36	AL50050	57	AL82201	53
AC22000	23	AE25500	32	AH25000	36	AL50150	57	AL82211	53
AC27000	26	AE26000	32	AH25500	36	AL50250	57	AL83801	53
AC27050	23	AE26500	32	AH33000	36	AL50350	57	AL83811	53
AC27300	26	AE51000	30	AH33700	36	AL50550	57	AL88200	53
AC27350	23	AE51050	30	AH34200	36	AL50550C	57	AL88201	53
AC27600	26	AE51700	30	AH34400	36	AL50550CS	57	AL88210	53
AC27650	23	AE52200	30	AH37000	36	AL50600	57	AL88211	53
AC40000	23	AE52400	30	AH37300	36	AL60000	47	AL90100	54
AC41000	26	AE53060	30	AH37600	36	AL60001	48	AL91000	54
AC45000	23	AE55000	30	AH38000	36	AL60010E	48	AL93100	54
AC45500	23	AE55300	30	AH45000	37	AL60010N	48	AL95000	54
AC46000	26	AE56000	30	AH46000	37	AL61008	48	AL95002	54
AC46500	26	AE56300	30	AH50000	38	AL61015	48	AL95101	54
AC53000	26	AE57000	30	AH52000	38	AL63013	48	AL96000	49
AC53050	23	AE57300	30	AH52600	38	AL64022	52	AL96001	49
AC53500	26	AE57600	30	AH52800	38	AL65005	48	AL99800	57
AC53550	23	AE58300	31	AH53000B	38	AL65012	48	AL707050"X"	54
AC54000	23	AE58500	31	AH53000N	38	AL65030	48	AL707050"XX"	54
AC54500	23	AE77000	31	AH53000Z	38	AL70200	48	AL707050"XXX"	55
AC62000	23	AE77300	31	AH54000B	38	AL70201	48	AL707050"XXXX"	55
AC63000	23	AE77600	31	AH54000N	38	AL70300	48	AL707051"X"	55
AC70000	24	AF11000	32	AH54000Z	38	AL70301	48	AL707051"XX"	55
AC70300	24	AF12000	32	AH60000	39	AL70500	48	AL707051"XXX"	55
AC70600	24	AF21000	32	AH61200	39	AL70501	49	AL707051"XXXX"	55
AC70700	24	AF22000	32	AH61400	39	AL70700BG	49	AL707100	50
AC70800	24	AF50000	32	AH65000	39	AL70750BG	49	AL707120	50
AC71000	24	AF51200	32	AH66000	39	AL70760	50	AL707312	49

Ref.	Pág. Pág.	Ref.	Pág. Pág.	Ref.	Pág. Pág.	Ref.	Pág. Pág.	Ref.	Pág. Pág.
AL707550"X"	55	AN20000	42	AV14840	43	AW34300	46	RE2004	33
AL707550"XX"	55	AT10000	27	AV40320	43	AW41200	45	RE2005	33
AL707550"XXX"	55	AT14000	27	AV40400	43	AW41300	46	RL2010	49
AL707550"XXXX"	55	AT14700	27	AV40500	44	AW42200	46	RL9010	57
AL707551"X"	55	AT16000	27	AV40600	44	AW42300	46	RM1004A	56
AL707551"XX"	55	AT16700	27	AV40800	44	AW43200	47	RM1004B	56
AL707551"XXX"	55	AT17000	27	AV44320	44	AW43300	47	RM1004G	56
AL707551"XXXX"	55	AT17700	27	AV44400	44	AW51200	47	RM1004T	56
AL709100	50	AT51580	28	AV44500	44	AW51300	47	RM1004V	56
AL709101	50	AT51680	28	AV44600	44	AW61000	45	RM1004Z	56
AL709200	50	AT51780	28	AV44800	44	AW61300	45	RM1006	56
AL709201	50	AT52580	28	AV60600	44	AW62000	45	RZ3001	58
AL709300	50	AT52680	28	AV70400	44	AW71300	47	RZ3002	58
AL709301	50	AT52780	28	AV71400	44	AW72300	47	RZ3018	58
AL716251	51	AT53580	28	AV84400	44	AW81300	47	RZ3019	58
AL718025	50	AT53680	28	AW10230	45	AY10000	45	RZ3021	58
ALL1003	25	AT53780	28	AW10240	45	AY11000	45	RZ3022	58
ALL1003B	25	AT54500	28	AW10260	45	AZ16000	59	RZ4001	58
ALL1006	25	AT54600	28	AW10330	45	AZ20700C	59	RZ4002	58
ALL1006B	25	AT54700	28	AW10340	46	AZ21600	59	RZ4003	58
AM20040	42	AT86000	28	AW10360	46	AZ25500G	59	RZ4004	58
AM21000	42	AT95000	28	AW11300	46	AZ29000R	59	RZ4005	58
AM30225	42	AT96000	29	AW21000	46	AZ29000Z	59	TICC150TJR	59
AM32000	42	AV10600	43	AW21300	46	AZ54000	57	TICC150TJZ	59
AM32800	42	AV10700	43	AW22000	46	AZ54010	57	TICM14AA40	59
AM36000	42	AV10830	43	AW22300	46	AZ60001	59	TICM14AF23Z	59
AM40000	43	AV10840	43	AW23300	46	RE2001	33		
AM41000	43	AV14700	43	AW31200	46	RE2002	33		
AM50000	43	AV14830	43	AW31300	46	RE2003	33		

PAPELERAS BINS











COLORES DISPONIBLES AVAILABLE COLOURS

Colores Standard / Standard Colours	
RAL 9010	
RAL 9005	
RAL 7024	
RAL 9006	

COLORES ESPECIALES / SPECIAL COLOURS			
RAL 1003		RAL 8017	
RAL 5002		RAL 2004	
RAL 5010		RAL 3000	
RAL 1013		RAL 3005	
RAL 7011		RAL 6001	
RAL 7040		RAL 6005	
RAL 7030-0		RAL 3005-0	

• Estos colores son una simulación cromática únicamente válida como guía visual orientativa. • These colours are a chromatic simulation only valid as a guiding visual guide.

SECAMANOS ÓPTICOS ALTAS PRESTACIONES / HIGH PERFORMANCE SENSOR HAND DRYERS

PRODUCTO PRODUCT	REFERENCIA CODE	DESCRIPCIÓN DESCRIPTION	FAMILIA RANGE	DIMENSIONES DIMENSIONS mm	POTENCIA POWER W	MATERIAL MATERIAL	AISLAMIENTO ELECTRICO ELECTRIC INSULATION	U VENTA / EMBALAJE SALE U. / PACKAGING
	AA18000	SECAMANOS ALTO RENDIMIENTO. BRILLO HIGH PERFORMANCE HAND DRYER. BRIGHT	AVE	330 x 260 x 180	1400	ACERO INOX BRILLO S.STEEL BRIGHT	CLASE II CLASS II	1/1
	AA18500	SECAMANOS ALTO RENDIMIENTO. SATINADO HIGH PERFORMANCE HAND DRYER. SATIN	AVE	330 x 260 x 180	1400	ACERO INOX SATINADO S.STEEL SATIN	CLASE II CLASS II	1/1
	AA180T0	SECAMANOS ALTO RENDIMIENTO PLUS. BRILLO HIGH PERFORMANCE HAND DRYER PLUS. BRIGHT	AVE	330 x 260 x 180	1400	ACERO INOX BRILLO S.STEEL BRIGHT	CLASE II CLASS II	1/1
	AA185T0	SECAMANOS ALTO RENDIMIENTO PLUS. SATINADO HIGH PERFORMANCE HAND DRYER PLUS. SATIN	AVE	330 x 260 x 180	1400	ACERO INOX SATINADO S.STEEL SATIN	CLASE II CLASS II	1/1
	AA19000	SECAMANOS ALTO RENDIMIENTO. ABS BLANCO HIGH PERFORMANCE HAND DRYER. WHITE ABS	AVE	330 x 265 x 170	1400	ABS BLANCO WHITE ABS	CLASE II CLASS II	1/1
	AA19300	SECAMANOS ALTO RENDIMIENTO. ABS PLATA HIGH PERFORMANCE HAND DRYER. SILVER ABS	AVE	330 x 265 x 170	1400	ABS PLATA SILVER ABS	CLASE II CLASS II	1/1
	AA19600	SECAMANOS ALTO RENDIMIENTO. ABS NEGRO HIGH PERFORMANCE HAND DRYER. BLACK ABS	AVE	330 x 265 x 170	1400	ABS NEGRO BLACK ABS	CLASE II CLASS II	1/1
	AA24050	SECAMANOS JET SMART FILTRO HEPA JET SMART HAND DRYER HEPA FILTER	JET	540 x 320 x 180	1500	ABS BLANCO WHITE ABS	CLASE II CLASS II	1/1
	AA24550	SECAMANOS JET SMART FILTRO HEPA JET SMART HAND DRYER HEPA FILTER	JET	540 x 320 x 180	1500	ABS PLATA SILVER ABS	CLASE II CLASS II	1/1
	AA24650	SECAMANOS JET SMART FILTRO HEPA JET SMART HAND DRYER HEPA FILTER	JET	540 x 320 x 180	1500	ABS NEGRO BLACK ABS	CLASE II CLASS II	1/1
	AA24950	SECAMANOS JET SMART FILTRO HEPA JET SMART HAND DRYER HEPA FILTER	JET	540 x 320 x 180	1500	ABS GRAFITO GRAPHITE ABS	CLASE II CLASS II	1/1
	AA25050	SECAMANOS JET TIFÓN FILTRO HEPA. EVAPORACIÓN AUTOMÁTICA JET TIFON HAND DRYER HEPA FILTER. AUTOMATIC EVAPORATION	JET	540 x 320 x 180	1550	ABS BLANCO WHITE ABS	CLASE II CLASS II	1/1
	AA25550	SECAMANOS JET TIFÓN FILTRO HEPA. EVAPORACIÓN AUTOMÁTICA JET TIFON HAND DRYER HEPA FILTER. AUTOMATIC EVAPORATION	JET	540 x 320 x 180	1550	ABS PLATA SILVER ABS	CLASE II CLASS II	1/1
	AA25650	SECAMANOS JET TIFÓN FILTRO HEPA. EVAPORACIÓN AUTOMÁTICA JET TIFON HAND DRYER HEPA FILTER. AUTOMATIC EVAPORATION	JET	540 x 320 x 180	1550	ABS NEGRO BLACK ABS	CLASE II CLASS II	1/1

SECAMANOS ÓPTICOS ALTAS PRESTACIONES / HIGH PERFORMANCE SENSOR HAND DRYERS

PRODUCTO PRODUCT	REFERENCIA CODE	DESCRIPCIÓN DESCRIPTION	FAMILIA RANGE	DIMENSIONES DIMENSIONS mm	POTENCIA POWER W	MATERIAL MATERIAL	AISLAMIENTO ELECTRICO ELECTRIC INSULATION	U VENTA / EMBALAJE SALE U. / PACKAGING
	AA25950	SECAMANOS JET TIFÓN FILTRO HEPA. EVAPORACIÓN AUTOMÁTICA JET TIFON HAND DRYER HEPA FILTER. AUTOMATIC EVAPORATION	JET	540 x 320 x 180	1550	ABS GRAFITO GRAPHITE ABS	CLASE II CLASS II	1/1
	AA26550	SECAMANOS JET TIFÓN FILTRO HEPA. INOX BRILLO JET TIFON HAND DRYER HEPA FILTER. BRIGHT STAINLESS STEEL	JET	540 x 320 x 180	1550	ACERO INOX / ABS BRILLO S.STEEL / BRIGHT ABS	CLASE II CLASS II	1/1
	AA27550	SECAMANOS JET TIFÓN FILTRO HEPA. INOX SATINADO JET TIFON HAND DRYER HEPA FILTER. SATIN STAINLESS STEEL	JET	540 x 320 x 180	1550	ACERO INOX / ABS SATINADO S.STEEL / SATIN ABS	CLASE II CLASS II	1/1

SECAMANOS / HAND DRYERS

PRODUCTO PRODUCT	REFERENCIA CODE	DESCRIPCIÓN DESCRIPTION	FAMILIA RANGE	DIMENSIONES DIMENSIONS mm	POTENCIA POWER W	MATERIAL MATERIAL	AISLAMIENTO ELECTRICO ELECTRIC INSULATION	U VENTA / EMBALAJE SALE U. / PACKAGING
	AA13000	SECAMANOS FUTURA. PULSADOR FUTURA HAND DRYER. PUSH BUTTON	FUTURA	318 x 226 x 170	2000	ABS BLANCO WHITE ABS	CLASE II CLASS II	1/1
	AA14000	SECAMANOS FUTURA. ÓPTICO FUTURA HAND DRYER. SENSOR	FUTURA	318 x 226 x 145	2000	ABS BLANCO WHITE ABS	CLASE II CLASS II	1/1
	AA15000	SECAMANOS FUTURA BRILLO. PULSADOR BRIGH FUTURA HAND DRYER. PUSH BUTTON	FUTURA	318 x 226 x 170	2000	ACERO INOX / BRILLO S.STEEL / BRIGHT	CLASE I CLASS I	1/1
	AA15500	SECAMANOS FUTURA SATINADO. PULSADOR SATIN FUTURA HAND DRYER. PUSH BUTTON	FUTURA	318 x 226 x 170	2000	ACERO INOX / SATINADO S.STEEL / SATIN	CLASE I CLASS I	1/1
	AA16000	SECAMANOS FUTURA BRILLO. ÓPTICO BRIGH FUTURA HAND DRYER. SENSOR	FUTURA	318 x 226 x 145	2000	ACERO INOX / BRILLO S.STEEL / BRIGHT	CLASE I CLASS I	1/1
	AA16500	SECAMANOS FUTURA SATINADO. ÓPTICO SATIN FUTURA HAND DRYER. SENSOR	FUTURA	318 x 226 x 145	2000	ACERO INOX / SATINADO S.STEEL / SATIN	CLASE I CLASS I	1/1
	AA91000	SECAMANOS ÍBERO BRILLO. PULSADOR BRIGH IBERO HAND DRYER. PUSH BUTTON	IBERO	220 x 280 x 210	2000	ACERO INOX / BRILLO S.STEEL / BRIGHT	CLASE II CLASS II	1/1
	AA91500	SECAMANOS ÍBERO SATINADO. PULSADOR SATIN IBERO HAND DRYER. PUSH BUTTON	IBERO	220 x 280 x 210	2000	ACERO INOX / SATINADO S.STEEL / SATIN	CLASE II CLASS II	1/1
	AA92000	SECAMANOS ÍBERO BRILLO. ÓPTICO BRIGH IBERO HAND DRYER. SENSOR	IBERO	220 x 280 x 210	2000	ACERO INOX / BRILLO S.STEEL / BRIGHT	CLASE II CLASS II	1/1

SECAMANOS / HAND DRYERS

PRODUCTO PRODUCT	REFERENCIA CODE	DESCRIPCIÓN DESCRIPTION	FAMILIA RANGE	DIMENSIONES DIMENSIONS mm	POTENCIA POWER W	MATERIAL MATERIAL	AISLAMIENTO ELECTRICO ELECTRIC INSULATION	U VENTA / EMBALAJE SALE U. / PACKAGING
	AA92500	SECAMANOS ÍBERO SATINADO. ÓPTICO SATIN IBERO HAND DRYER SENSOR	IBERO	220 x 280 x 210	2000	ACERO INOX / SATINADO S.STEEL / SATIN	CLASE II CLASS II	1/1
	AA93000	SECAMANOS ÍBERO VITRIFICADO. PULSADOR VITRIFIED IBERO HAND DRYER. PUSH BUTTON	IBERO	220 x 280 x 210	2000	ACERO VITRIFICADO VITRIFIED STEEL	CLASE II CLASS II	1/1
	AA94000	SECAMANOS ÍBERO VITRIFICADO. ÓPTICO VITRIFIED IBERO HAND DRYER. SENSOR	IBERO	220 x 280 x 210	2000	ACERO VITRIFICADO VITRIFIED STEEL	CLASE II CLASS II	1/1

SECAPELOS / HAIR DRYERS

PRODUCTO PRODUCT	REFERENCIA CODE	DESCRIPCIÓN DESCRIPTION	FAMILIA RANGE	DIMENSIONES DIMENSIONS mm	POTENCIA POWER W	MATERIAL MATERIAL	ALOJAMIENTO MOTOR MOTOR TYPE	U VENTA / EMBALAJE SALE U. / PACKAGING
	AB45600 ^(N)	SECADOR CON SOPORTE MURAL NEGRO CON ENCHUFE BLACK HAIR DRYER W/SUPPORT AND PLUG	AZUR	300 x 280 x 135	1900	ABS	PISTOLA PISTOL	1/4
	AB64180NC	SECADOR NEGRO/CROMO SIN SOPORTE (BOLSA) BLACK/CHROME HAIR DRYER, WO/SUPPORT (BAG)	AZUR	224 x 177 x 80	1800	ABS	PISTOLA PISTOL	1/4
	AB65000	SECADOR CON SOPORTE MURAL BLANCO WHITE HAIR DRYER, W/SUPPORT	AZUR	220 x 205 x 100	1400	ABS	PISTOLA PISTOL	1/4
	AB65000GC	SECADOR CON SOPORTE MURAL BLANCO WHITE HAIR DRYER, W/SUPPORT	AZUR	220 x 205 x 100	1800	ABS	PISTOLA PISTOL	1/4
	AB65000NC	SECADOR CON SOPORTE MURAL NEGRO/CROMO BLACK/CHROME HAIR DRYER, W/SUPPORT	AZUR	220 x 205 x 100	1400	ABS	PISTOLA PISTOL	1/4
	AB65180NC	SECADOR CON SOPORTE MURAL NEGRO/CROMO BLACK/CHROME HAIR DRYER, W/SUPPORT	AZUR	220 x 205 x 100	1800	ABS	PISTOLA PISTOL	1/4
	AB68500	SECADOR BLANCO STANDARD CON SOPORTE STANDARD WHITE HAIR DRYER W/ SUPPORT	CLÁSICA CLASSIC	264 x 203 x 116	1200	ABS	PISTOLA PISTOL	1/20
	AB80000	SOPORTE PARA SECAPELOS AB64180NC HAIR DRYER SUPPORT (AB64180NC)	AZUR	40 x 102 x 100	—	ABS	—	1/20

DOSIFICADORES JABÓN RELLENABLES / REFILLABLE SOAP DISPENSERS

PRODUCTO PRODUCT	REFERENCIA CODE	DESCRIPCIÓN DESCRIPTION	FAMILIA RANGE	DIMENSIONES DIMENSIONS mm	CAPACIDAD CAPACITY L	MATERIAL	ACABADO / COLOR FINISH / COLOUR	U VENTA / EMBALAJE SALE U. / PACKAGING
	AC21150	DOSIFICADOR GEL VISIÓN VISION LIQUID SOAP DISPENSER	VISIÓN	168 x 130 x 120	1,400	ACERO INOX ABS & SAN S.STEEL ABS & SAN	FUMÉ SMOKE	1/10
	AC22000	DOSIFICADOR GEL MAXI VISIÓN MAXI VISON LIQUID SOAP DISPENSER	VISIÓN	235 x 130 x 125	2,000	ACERO INOX ABS & SAN S.STEEL ABS & SAN	FUMÉ SMOKE	1/10
	AC27050	DOSIFICADOR GEL SMART CON DEPÓSITO SMART LIQUID SOAP DISPENSER W/DEPOSIT	SMART	236 x 119 x 89	1,000	ABS	BLANCO WHITE	1/10
	AC27350 ^(N)	DOSIFICADOR GEL SILVER CON DEPÓSITO SILVER LIQUID SOAP DISPENSER W/DEPOSIT	SILVER	236 x 119 x 89	1,000	ABS	PLATA SILVER	1/10
	AC27650 ^(N)	DOSIFICADOR GEL SMART CON DEPÓSITO SMART LIQUID SOAP DISPENSER W/DEPOSIT	SMART	236 x 119 x 89	1,000	ABS	NEGRO BLACK	1/10
	AC40000	DOSIFICADOR ESPUMA AZUR CON DEPÓSITO AZUR FOAM DISPENSER W/DEPOSIT	AZUR	235 x 106 x 125	0,800	ABS	BLANCO WHITE	1/10
	AC45000	DOSIFICADOR ESPUMA FUTURA CON DEPÓSITO FUTURA FOAM DISPENSER W/DEPOSIT	FUTURA	237 x 112 x 125	0,800	ACERO INOX STAINLESS STEEL	SATINADO SATIN	1/10
	AC45500	DOSIFICADOR ESPUMA FUTURA CON DEPÓSITO FUTURA FOAM DISPENSER W/DEPOSIT	FUTURA	237 x 112 x 125	0,800	ACERO INOX STAINLESS STEEL	BRILLO BRIGHT	1/10
	AC53050	DOSIFICADOR GEL FUTURA CON DEPÓSITO FUTURA LIQUID SOAP DISPENSER W/DEPOSIT	FUTURA	271 x 127 x 110	0,850	ACERO INOX STAINLESS STEEL	SATINADO SATIN	1/10
	AC53550	DOSIFICADOR GEL FUTURA CON DEPÓSITO FUTURA LIQUID SOAP DISPENSER W/DEPOSIT	FUTURA	271 x 127 x 110	0,850	ACERO INOX STAINLESS STEEL	BRILLO BRIGHT	1/10
	AC54000	DOSIFICADOR GEL FUTURA FUTURA LIQUID SOAP DISPENSER	FUTURA	200 x 143 x 105	1,000	ACERO INOX STAINLESS STEEL	SATINADO SATIN	1/10
	AC54500	DOSIFICADOR GEL FUTURA FUTURA LIQUID SOAP DISPENSER	FUTURA	200 x 143 x 105	1,000	ACERO INOX STAINLESS STEEL	BRILLO BRIGHT	1/10
	AC62000	DOSIFICADOR GEL EMPOTRABLE COUNTER-MOUNTED LIQUID SOAP DISPENSER W/O/BOTTLE	CLÁSICA CLASSIC	175 x 119 x 32	—	ACERO CROMADO CHROME STEEL	BRILLO BRIGHT	1/5
	AC63000	DOSIFICADOR GEL EMPOTRABLE CON DEPÓSITO COUNTER-MOUNTED LIQUID SOAP DISPENSER W/BOTTLE	CLÁSICA CLASSIC	260 x 111 x 91	1,000	ACERO CROMADO CHROME STEEL	BRILLO BRIGHT	1/2


DOSIFICADORES JABÓN RELLENABLES / REFILLABLE SOAP DISPENSERS

PRODUCTO PRODUCT	REFERENCIA CODE	DESCRIPCIÓN DESCRIPTION	FAMILIA RANGE	DIMENSIONES DIMENSIONS mm	CAPACIDAD CAPACITY L	MATERIAL	ACABADO / COLOR FINISH / COLOUR	U VENTA / EMBALAJE SALE U. / PACKAGING
	AC70000	DOSIFICADOR GEL AITANA CON DEPÓSITO AITANA LIQUID SOAP DISPENSER W/DEPOSIT	AITANA	235 x 130 x 100	0,900	ABS & SAN	BLANCO WHITE	1/10
	AC70300 ^(N)	DOSIFICADOR GEL "AITANA" SILVER CON DEPÓSITO "AITANA" SILVER LIQUID SOAP DISPENSER W/DEPOSIT	SILVER	235 x 130 x 100	0,900	ABS & SAN	PLATA SILVER	1/10
	AC70600	DOSIFICADOR GEL AITANA CON DEPÓSITO AITANA LIQUID SOAP DISPENSER W/DEPOSIT	AITANA	235 x 130 x 100	0,900	ABS & SAN	NEGRO BLACK	1/10
	AC70700	DOSIFICADOR GEL AITANA CON DEPÓSITO AITANA LIQUID SOAP DISPENSER W/DEPOSIT	AITANA	235 x 130 x 100	0,900	ABS ANTI- BACTERIANO ANTIBACTE- RIAL ABS	BLANCO WHITE	1/10
	AC70800	DOSIFICADOR GEL AITANA CON DEPÓSITO AITANA LIQUID SOAP DISPENSER W/DEPOSIT	AITANA	235 x 130 x 100	0,900	NÍQUEL / SAN / ABS NICKEL / SAN / ABS	NÍQUEL NICKEL	1/10
	AC71000	DOSIFICADOR GEL AITANA LUX LUX AITANA LIQUID SOAP DISPENSER	AITANA	210 x 125 x 105	0,900	ACERO INOX ABS & SAN S. STEEL ABS & SAN	FUMÉ SMOKE	1/10
	AC72000	DOSIFICADOR GEL AITANA METALIZADA METALIZED AITANA LIQUID SOAP DISPENSER	AITANA	235 x 130 x 100	0,900	ABS & SAN	METALIZADA METALIZED	1/10
	AC75000	DOSIFICADOR GEL AITANA CON PULSADOR DE CODO CON DEPÓSITO ELBOW AITANA LIQUID SOAP DISPENSER W/DEPOSIT	AITANA	212 x 160 x 155	0,900	ABS & SAN	BLANCO WHITE	1/2
	AC79000	DOSIFICADOR GEL AITANA ACERO INOX CON DEPÓSITO STAINLESS STEEL AITANA LIQUID SOAP DISPENSER W/DEPOSIT	AITANA	235 x 125 x 105	0,900	ACERO INOX STAINLESS STEEL	SATINADO SATIN	1/10
	AC79500	DOSIFICADOR GEL AITANA ACERO INOX CON DEPÓSITO STAINLESS STEEL AITANA LIQUID SOAP DISPENSER W/DEPOSIT	AITANA	235 x 125 x 105	0,900	ACERO INOX STAINLESS STEEL	BRILLO BRIGHT	1/10
	AC80050	DOSIFICADOR GEL AZUR CON DEPÓSITO AZUR LIQUID SOAP DISPENSER W/DEPOSIT	AZUR	271 x 127 x 110	0,850	ABS	BLANCO WHITE	1/10
	AC81250	DOSIFICADOR GEL AZUR CON DEPÓSITO AZUR LIQUID SOAP DISPENSER W/DEPOSIT	AZUR	271 x 127 x 110	0,850	ABS & SAN	AZUL BLUE	1/10
	AC81450	DOSIFICADOR GEL AZUR CON DEPÓSITO AZUR LIQUID SOAP DISPENSER W/DEPOSIT	AZUR	271 x 127 x 110	0,850	ABS & SAN	FUMÉ SMOKE	1/10
	AC82000	DOSIFICADOR GEL AZUR CON DEPÓSITO AZUR LIQUID SOAP DISPENSER W/DEPOSIT	AZUR	204 x 115 x 113	1,000	ABS & SAN	FUMÉ SMOKE	1/10

DOSIFICADORES JABÓN RELLENABLES / REFILLABLE SOAP DISPENSERS

PRODUCTO PRODUCT	REFERENCIA CODE	DESCRIPCIÓN DESCRIPTION	FAMILIA RANGE	DIMENSIONES DIMENSIONS mm	CAPACIDAD CAPACITY L	MATERIAL	ACABADO / COLOR FINISH / COLOUR	U VENTA / EMBALAJE SALE U. / PACKAGING
	AC82020	DOSIFICADOR GEL AZUR CON DEPÓSITO AZUR LIQUID SOAP DISPENSER W/DEPOSIT	AZUR	204 x 115 x 113	1,000	ABS & SAN	BLANCO WHITE	1/10
	AC84000	DOSIFICADOR GEL AZUR CON DEPÓSITO AZUR LIQUID SOAP DISPENSER W/DEPOSIT	AZUR	135 x 82 x 115	0,400	ABS & SAN	FUMÉ SMOKE	1/10
	AC84020	DOSIFICADOR GEL AZUR CON DEPÓSITO AZUR LIQUID SOAP DISPENSER W/DEPOSIT	AZUR	135 x 82 x 115	0,400	ABS & SAN	BLANCO WHITE	1/10
	AC91050	DOSIFICADOR GEL ÓPTICO RELLENABLE CON DEPÓSITO SENSOR LIQUID SOAP DISPENSER W/DEPOSIT	AZUR	265 x 123 x 120	1,000	ABS	BLANCO WHITE	1/10
	AC91060	DOSIFICADOR JABÓN ESPUMA ÓPTICO RELLENABLE CON DEPÓSITO SENSOR FOAM DISPENSER REFILLABLE W/DEPOSIT	AZUR	265 x 123 x 120	1,000	ABS	BLANCO WHITE	1/10
	 AC91650	DOSIFICADOR GEL ÓPTICO RELLENABLE CON DEPÓSITO SENSOR LIQUID SOAP DISPENSER W/DEPOSIT	AZUR	265 x 123 x 120	1,000	ABS	NEGRO BLACK	1/10
	 AC91660	DOSIFICADOR JABÓN ESPUMA ÓPTICO RELLENABLE CON DEPÓSITO SENSOR FOAM DISPENSER REFILLABLE W/DEPOSIT	AZUR	265 x 123 x 120	1,000	ABS	NEGRO BLACK	1/10
	AC96000	DOSIFICADOR GEL SMART CON DEPÓSITO SMART LIQUID SOAP DISPENSER W/DEPOSIT	SMART	265 x 110 x 90	1,000	ABS	BLANCO WHITE	1/10
	ALL1003	DOSIFICADOR GEL HORIZONTAL. ACERO INOX HORIZONTAL CLASSIC LIQUID SOAP DISPENSER	CLÁSICA CLASSIC	124 x 209 x 114	1,000	ACERO INOX STAINLESS STEEL	SATINADO SATIN	1/1
	ALL1003B	DOSIFICADOR GEL HORIZONTAL. ACERO INOX HORIZONTAL CLASSIC LIQUID SOAP DISPENSER	CLÁSICA CLASSIC	124 x 209 x 114	1,000	ACERO INOX STAINLESS STEEL	BRILLO BRIGHT	1/1
	ALL1006	DOSIFICADOR GEL VERTICAL VERTICAL CLASSIC LIQUID SOAP DISPENSER	CLÁSICA CLASSIC	166 x 90 x 112	0,500	ACERO INOX STAINLESS STEEL	SATINADO SATIN	1/1
	ALL1006B	DOSIFICADOR GEL VERTICAL VERTICAL CLASSIC LIQUID SOAP DISPENSER	CLÁSICA CLASSIC	166 x 90 x 112	0,500	ACERO INOX STAINLESS STEEL	BRILLO BRIGHT	1/1

DOSIFICADORES PARA JABÓN, ESPUMA Y SPRAY DE CARTUCHO / CARTRIDGE SOAP, FOAM AND SPRAY DISPENSERS

PRODUCTO PRODUCT	REFERENCIA CODE	DESCRIPCIÓN DESCRIPTION	FAMILIA RANGE	DIMENSIONES DIMENSIONS mm	CAPACIDAD CAPACITY L	MATERIAL	ACABADO / COLOR FINISH / COLOUR	U VENTA / EMBALAJE SALE U. / PACKAGING
	AC27000	DOSIFICADOR GEL. CARTUCHO LIQUID SOAP DISPENSER. CARTRIDGE (GEL / LIQUID SOAP: AT52* / 95000)	SMART	239 x 119 x 89	0,800	ABS	BLANCO WHITE	1/10
	AC27300	DOSIFICADOR GEL. CARTUCHO LIQUID SOAP DISPENSER. CARTRIDGE (GEL / LIQUID SOAP: AT52* / 95000)	SILVER	239 x 119 x 89	0,800	ABS	PLATA SILVER	1/10
	AC27600	DOSIFICADOR GEL. CARTUCHO LIQUID SOAP DISPENSER. CARTRIDGE (GEL / LIQUID SOAP: AT52* / 95000)	SMART	239 x 119 x 89	0,800	ABS	NEGRO BLACK	1/10
	AC41000	DOSIFICADOR ESPUMA. CARTUCHO FOAM DISPENSER. CARTRIDGE (ESPUMA / FOAM: AT14*)	AZUR	235 x 106 x 125	0,800	ABS	BLANCO WHITE	1/10
	AC46000	DOSIFICADOR ESPUMA. CARTUCHO FOAM DISPENSER. CARTRIDGE (ESPUMA / FOAM: AT14*)	FUTURA	237 x 112 x 125	0,800	ACERO INOX STAINLESS STEEL	SATINADO SATIN	1/10
	AC46500	DOSIFICADOR ESPUMA. CARTUCHO FOAM DISPENSER. CARTRIDGE (ESPUMA / FOAM: AT14*)	FUTURA	237 x 112 x 125	0,800	ACERO INOX STAINLESS STEEL	BRILLO BRIGHT	1/10
	AC53000	DOSIFICADOR GEL. CARTUCHO LIQUID SOAP DISPENSER. CARTRIDGE (GEL / LIQUID SOAP: AT51* / 96000)	FUTURA	271 x 127 x 110	0,800	ACERO INOX STAINLESS STEEL	SATINADO SATIN	1/10
	AC53500	DOSIFICADOR GEL. CARTUCHO LIQUID SOAP DISPENSER. CARTRIDGE (GEL / LIQUID SOAP: AT51* / 96000)	FUTURA	271 x 127 x 110	0,800	ACERO INOX STAINLESS STEEL	BRILLO BRIGHT	1/10
	AC73000	DOSIFICADOR JABÓN Y ESPUMA. CARTUCHO (SISTEMA "MIX") SOAP AND FOAM DISPENSER. CARTRIDGE ("MIX" SYSTEM) (CART: AT17000/17700/54500/54600/54700/86000)	SISTEMA "MIX" "MIX" SYSTEM	237 x 137 x 94	1,000	ABS	BLANCO WHITE	1/10
	AC73300	DOSIFICADOR GEL, ESPUMA "AITANA". CARTUCHO (SISTEMA "MIX") "AITANA" LIQUID SOAP, FOAM DISPENSER. CARTRIDGE ("MIX" SYSTEM) (GEL/LIQUID SOAP/ESPUMA/FOAM: AT-17*/54*/86)	SILVER	237 x 127 x 94	1,000	ABS & SAN	PLATA SILVER	1/10
	AC73500*	DOSIFICADOR JABÓN Y ESPUMA. CARTUCHO (SISTEMA "MIX") SOAP AND FOAM DISPENSER. CARTRIDGE ("MIX" SYSTEM) (CART: AT17000/17700/54500/54600/54700/86000)	SISTEMA "MIX" "MIX" SYSTEM	237 x 137 x 94	1,000	ABS	METALIZADO METALIZED	1/10
	AC73600	DOSIFICADOR JABÓN Y ESPUMA. CARTUCHO (SISTEMA "MIX") SOAP AND FOAM DISPENSER. CARTRIDGE ("MIX" SYSTEM) (CART: AT17000/17700/54500/54600/54700/86000)	SISTEMA "MIX" "MIX" SYSTEM	237 x 137 x 94	1,000	ABS	NEGRO BLACK	1/10
	AC73700*	DOSIFICADOR JABÓN Y ESPUMA. CARTUCHO (SISTEMA "MIX") SOAP AND FOAM DISPENSER. CARTRIDGE ("MIX" SYSTEM) (CART: AT17000/17700/54500/54600/54700/86000)	SISTEMA "MIX" "MIX" SYSTEM	237 x 137 x 94	1,000	ABS ANTI- BACTERIANO ANTIBACTE- RIAL ABS	BLANCO WHITE	1/10
	AC80000	DOSIFICADOR GEL. CARTUCHO LIQUID SOAP DISPENSER. CARTRIDGE (GEL / LIQUID SOAP: AT51* / 96000)	AZUR	271 x 127 x 110	0,800	ABS	BLANCO WHITE	1/10

DOSIFICADORES PARA JABÓN, ESPUMA Y SPRAY DE CARTUCHO / CARTRIDGE SOAP, FOAM AND SPRAY DISPENSERS

PRODUCTO PRODUCT	REFERENCIA CODE	DESCRIPCIÓN DESCRIPTION	FAMILIA RANGE	DIMENSIONES DIMENSIONS mm	CAPACIDAD CAPACITY L	MATERIAL	ACABADO / COLOR FINISH / COLOUR	U VENTA / EMBALAJE SALE U. / PACKAGING
	AC81200	DOSIFICADOR GEL. CARTUCHO LIQUID SOAP DISPENSER. CARTRIDGE (GEL / LIQUID SOAP: AT51* / 96000)	AZUR	271 x 127 x 110	0,800	ABS & SAN	AZUL BLUE	1/10
	AC81400	DOSIFICADOR GEL. CARTUCHO LIQUID SOAP DISPENSER. CARTRIDGE (GEL / LIQUID SOAP: AT51* / 96000)	AZUR	271 x 127 x 110	0,800	ABS & SAN	FUMÉ SMOKE	1/10
	AC91000	DOSIFICADOR ÓPTICO AZUR. CARTUCHO AZUR SENSOR DISPENSER. CARTRIDGE (JABÓN, ESPUMA, SPRAY / LIQUID SOAP, FOAM, SPRAY: AT16* / 53*)	AZUR	265 x 123 x 120	0,800 L	ABS	BLANCO WHITE	1/10
	AC91600 ^N	DOSIFICADOR JABÓN ÓPTICO. CARTUCHO SENSOR SOAP DISPENSER. CARTRIDGE (JABÓN, ESPUMA, SPRAY / LIQUID SOAP, FOAM, SPRAY: AT16* / 53*)	AZUR	265 x 123 x 120	0,800 L	ABS	NEGRO BLACK	1/10
	AC96500	DOSIFICADOR GEL. CARTUCHO LIQUID SOAP DISPENSER. CARTRIDGE (GEL / LIQUID SOAP: AT52* / 95000)	SMART	265 x 100 x 90	0,800 L	ABS	BLANCO WHITE	1/10

JABÓN PARA DOSIFICADORES RELLENABLES DE CARTUCHO / REFILLS AND CARTRIDGES SOAP

PRODUCTO PRODUCT	REFERENCIA CODE	DESCRIPCIÓN DESCRIPTION	CONSUMIBLES REFILLS	CAPACIDAD CAPACITY L	FAMILIA RANGE	JABÓN SOAP	U VENTA / EMBALAJE SALE U. / PACKAGING
	AT10000	ESPUMA JOFEL (CONCENTRADO) PARA AC40000/AC45000/ AC45500/AC91000 JOFEL FOAM (CONCENTRATED): AC40000/AC45000/AC45500/ AC91060	CONSUMIBLES REFILLS	1,000	AZUR	ESPUMA FOAM	6/6
	AT14000	CAJA JABÓN ESPUMA (6 U.) PARA AC41000/AC46000/ AC46500 FOAM SOAP BOX. (6 U.): AC41000/AC46000/AC46500	CONSUMIBLES REFILLS	0,800	AZUR	ESPUMA FOAM	6/6
	AT14700	CAJA JABÓN ESPUMA HIGIENIZANTE (6 U.) PARA AC41000/ AC46000/AC46500 SANITIZING FOAM SOAP BOX (6 U.): AC41000/AC46000/ AC46500	CONSUMIBLES REFILLS	0,800	AZUR	ESPUMA FOAM	6/6
	AT16000	CAJA JABÓN ESPUMA PARA AC91000 (6 U.) FOAM SOAP BOX (6 U.): AC91000	CONSUMIBLES REFILLS	0,800	AZUR	ESPUMA FOAM	6/6
	AT16700	CAJA JABÓN ESPUMA HIGIENIZANTE PARA AC91000 (6 U.) SANITIZING FOAM SOAP BOX (6 U.): AC91000	CONSUMIBLES REFILLS	0,800	AZUR	ESPUMA FOAM	6/6
	AT17000 ^N	CARTUCHO JABÓN ESPUMA. SISTEMA "MIX" FOAM SOAP CARTRIDGE. "MIX" SYSTEM (AT73000/73300/73500/73600/73700)	CONSUMIBLES REFILLS	1,000	SISTEMA "MIX" "MIX" SYSTEM	ESPUMA FOAM	10/10
	AT17700 ^N	CARTUCHO JABÓN ESPUMA HIGIENIZANTE. SISTEMA "MIX" SANITIZING FOAM SOAP CARTRIDGE. "MIX" SYSTEM (AT73000/73300/73500/73600/73700)	CONSUMIBLES REFILLS	1,000	SISTEMA "MIX" "MIX" SYSTEM	ESPUMA HIGIENIZANTE SANITIZING FOAM	10/10

^N NUEVO / NEW.

JABÓN PARA DOSIFICADORES RELLENABLES DE CARTUCHO / REFILLS AND CARTRIDGES SOAP

PRODUCTO PRODUCT	REFERENCIA CODE	DESCRIPCIÓN DESCRIPTION	CONSUMIBLES REFILLS	CAPACIDAD CAPACITY L	FAMILIA RANGE	JABÓN SOAP	U VENTA / EMBALAJE SALE U. / PACKAGING
	AT51580	GEL HOSTELERÍA STANDARD (ROJO) (SE INSTALA CON CAJA) PARA AC80*, AC53*, AC81* STANDARD HOSTELRY LIQUID SOAP (RED): AC80*, AC53*, AC81*	CONSUMIBLES REFILLS	0,800	AZUR	GEL LIQUID SOAP	12/12
	AT51680	GEL DERMOPROTECTOR (NÁCAR) (SE INSTALA CON CAJA) PARA AC80*, AC53*, AC81* DERMOPROTECTOR (PEARL): AC80*, AC53*, AC81* GEL / CHAMPÚ // LIQUID SOAP / SHAMPOO	CONSUMIBLES REFILLS	0,800	AZUR	GEL LIQUID SOAP	12/12
	AT51780	GEL HOSTELERÍA LUJO (AZUL). ALOE (SE INSTALA CON CAJA) PARA AC80*, AC53*, AC81* DELUXE HOSTELRY LIQUID SOAP (BLUE). ALOE: AC80*, AC53*, AC81*	CONSUMIBLES REFILLS	0,800	AZUR	GEL LIQUID SOAP	12/12
	AT52580	GEL HOSTELERÍA STANDARD (ROJO) (SE INSTALA CON CAJA) PARA AC27*, AC96* STANDARD HOSTELRY LIQUID SOAP (RED): AC27*, AC96*	CONSUMIBLES REFILLS	0,800	SMART	GEL LIQUID SOAP	12/12
	AT52680	GEL CHAMPÚ DERMOPROTECTOR (NÁCAR) (SE INSTALA CON CAJA) PARA AC27*, AC96* DERMOPROTECTOR LIQUID SOAP / SHAMPOO (PEARL): AC27*, AC96*	CONSUMIBLES REFILLS	0,800	SMART	GEL LIQUID SOAP	12/12
	AT52780	GEL ALOE (AZUL) (SE INSTALA SIN CAJA) PARA AC27*, AC96* ALOE LIQUID SOAP (BLUE): AC27*, AC96*	CONSUMIBLES REFILLS	0,800	SMART	GEL LIQUID SOAP	12/12
	AT53580	GEL HOSTELERÍA STANDARD (ROJO) (SE INSTALA SIN CAJA) AC91000 STANDARD HOSTELRY LIQUID SOAP (RED): AC91000	CONSUMIBLES REFILLS	0,800	AZUR	GEL LIQUID SOAP	12/12
	AT53680	BOLSA GEL-CHAMPÚ (AC91000) SHAMPOO LIQUID SOAP (AC91000)	CONSUMIBLES REFILLS	0,800	AZUR	GEL-CHAMPÚ SHAMPOO- LIQUID SOAP	12/12
	AT53780	BOLSA GEL ALOE (AC91000) ALOE LIQUID SOAP (AC91000)	CONSUMIBLES REFILLS	0,800	AZUR	GEL ALOE ALOE LIQUID SOAP	12/12
	AT54500 ^(N)	CARTUCHO GEL. SISTEMA "MIX" LIQUID SOAP CARTRIDGE. "MIX" SYSTEM (AT73000/73300/73500/73600/73700)	CONSUMIBLES REFILLS	1,000	SISTEMA MIX "MIX" SYSTEM	GEL LIQUID SOAP	10/10
	AT54600 ^(N)	CARTUCHO GEL-CHAMPÚ DERMATOLÓGICO. SISTEMA "MIX" DERMATOLOGICAL SHAMPOO-LIQUID SOAP CARTRIDGE. "MIX" SYSTEM (AT73000/73300/73500/73600/73700)	CONSUMIBLES REFILLS	1,000	SISTEMA "MIX" "MIX" SYSTEM	GEL-CHAMPÚ SHAMPOO/ LIQUID SOAP	10/10
	AT54700 ^(N)	CARTUCHO GEL ALOE. SISTEMA "MIX" ALOE LIQUID SOAP CARTRIDGE. "MIX" SYSTEM (AT73000/73300/73500/73600/73700)	CONSUMIBLES REFILLS	1,000	SISTEMA "MIX" "MIX" SYSTEM	GEL ALOE ALOE LIQUID SOAP	10/10
	AT86000 ^(N)	CARTUCHO GEL HIDROALCOHÓLICO HIGIENIZANTE. SISTEMA "MIX" SANITIZING HYDROALCOHOLIC LIQUID SOAP CARTRIDGE. "MIX" SYSTEM (AT73000/73300/73500/73600/73700)	CONSUMIBLES REFILLS	1,000	SISTEMA "MIX" "MIX" SYSTEM	GEL HIDROALC. HIGIENIZANTE SANIT.HIDROALC. LIQUID SOAP	10/10
	AT95000	GEL HIDROALCOHÓLICO HIGIENIZANTE (SE INSTALA CON CAJA) PARA AC96*, AC27* SANITIZING HYDROALCOHOLIC GEL: AC96*, AC27*	CONSUMIBLES REFILLS	0,800	AZUR	GEL HIDRO- ALCOHÓLICO HYDRO- ALCOHOLIC GEL	12/12

JABÓN PARA DOSIFICADORES RELLENABLES DE CARTUCHO / REFILLS AND CARTRIDGES SOAP

PRODUCTO PRODUCT	REFERENCIA CODE	DESCRIPCIÓN DESCRIPTION	CONSUMIBLES REFILLS	CAPACIDAD CAPACITY L	FAMILIA RANGE	JABÓN SOAP	U VENTA / EMBALAJE SALE U. / PACKAGING
	AT96000	GEL HIDROALCOHÓLICO HIGIENIZANTE (SE INSTALA CON CAJA) PARA AC80*, AC53*, AC80*, AC81* SANITIZING HYDROALCOHOLIC GEL: AC53*, AC80*, AC81*	CONSUMIBLES REFILLS	0,800	AZUR	GEL HIDRO- ALCOHÓLICO HYDRO- ALCOHOLIC GEL	12/12

DOSIFICADORES CODO DE GEL (RELLENABLES) / REFILLABLE SOAP ELBOW DISPENSERS

PRODUCTO PRODUCT	REFERENCIA CODE	DESCRIPCIÓN DESCRIPTION	FAMILIA RANGE	DIMENSIONES DIMENSIONS mm	CAPACIDAD CAPACITY L	MATERIAL MATERIAL	ACABADO / COLOR FINISH / COLOUR	U VENTA / EMBALAJE SALE U. / PACKAGING
	AC12000	DOSIFICADORES CODO DE GEL. ALUMINIO Y PLÁSTICO (INCLUYE BOTELLA) ELBOW LIQUID SOAP DISPENSER (EURO BOTTLE)	GERMANIA	260 x 96 x 168	0,500	ALUMINIO & ABS ALUMINIUM & ABS	AZUL Y BLANCO BLUE AND WHITE	1/1
	AC14000	DOSIFICADORES CODO DE GEL. PLÁSTICO BLANCO (INCLUYE BOTELLA) ELBOW LIQUID SOAP DISPENSER (EURO BOTTLE)	GERMANIA	290 x 105 x 183	1,000	ACERO INOX & ABS S. STEEL & ABS	BLANCO WHITE	1/1

PORTABOBINAS INDUSTRIALES / INDUSTRIAL ROLL DISPENSERS

PRODUCTO PRODUCT	REFERENCIA CODE	DESCRIPCIÓN DESCRIPTION	FAMILIA RANGE	DIMENSIONES DIMENSIONS mm	CAPACIDAD CAPACITY	MATERIAL MATERIAL	ACABADO / COLOR FINISH / COLOUR	U VENTA / EMBALAJE SALE U. / PACKAGING
	AD10000	PORTABOBINA MURAL PARED INDUSTRIAL ROLL DISPENSER, WALL STANDING	CLÁSICA CLASSIC	435 x 418 x 445	1 BOBINA INDUSTRIAL 1 INDUSTRIAL ROLL	TUBO ACERO STEEL PIPE	PINTURA EPOXY EPOXY PAINTED	1/5
	AD30000	PORTABOBINA SUELO INDUSTRIAL ROLL DISPENSER, FLOOR STANDING	CLÁSICA CLASSIC	850 x 418 x 445	1 BOBINA INDUSTRIAL 1 INDUSTRIAL ROLL	TUBO ACERO STEEL PIPE	PINTURA EPOXY EPOXY PAINTED	1/5

PORTARROLLOS HIGIÉNICOS INDUSTRIALES (ABS, SAN Y ACERO-EPOXI) / JUMBO TOILET ROLL DISPENSERS (ABS, SAN, STEEL-EPOXY)

PRODUCTO PRODUCT	REFERENCIA CODE	DESCRIPCIÓN DESCRIPTION	FAMILIA RANGE	DIMENSIONES DIMENSIONS mm	LONG. / LENGTH ROLL M Ø MAX. ROLL mm Ø MANDRIL / MANDREL mm	MATERIAL MATERIAL	ACABADO / COLOR FINISH / COLOUR	U VENTA / EMBALAJE SALE U. / PACKAGING
	AE12100	PORTARROLLO MEDIO CLÁSICA MIDI JUMBO TOILET ROLL DISPENSER	CLÁSICA CLASSIC	265 x 253 x 125	300 Ø 220 Ø 18/45/55	ACERO STEEL SHEET	PINTADO EPOXY EPOXY PAINTED	1/4
	AE12150	PORTARROLLO MEDIO CLÁSICA CON CENICERO MIDI JUMBO TOILET ROLL DISPENSER W/ASHTRAY	CLÁSICA CLASSIC	266 x 255 x 125	300 Ø 220 Ø 18/45/55	ACERO STEEL SHEET	PINTADO EPOXY EPOXY PAINTED	1/4
	AE12400	PORTARROLLO MINI CLÁSICA MINI JUMBO TOILET ROLL DISPENSER	CLÁSICA CLASSIC	219 x 215 x 125	200 Ø 190 Ø 18/45/55	ACERO STEEL SHEET	PINTADO EPOXY EPOXY PAINTED	1/4

PORTARROLLOS HIGIÉNICOS INDUSTRIALES (ABS, SAN Y ACERO-EPOXI) / JUMBO TOILET ROLL DISPENSERS (ABS, SAN, STEEL-EPOXY)									
PRODUCTO PRODUCT	REFERENCIA CODE	DESCRIPCIÓN DESCRIPTION	FAMILIA RANGE	DIMENSIONES DIMENSIONS mm	LONG. / LENGTH ROLL M Ø MAX. ROLL mm Ø MANDRIL / MANDREL mm	MATERIAL	ACABADO / COLOR FINISH / COLOUR	U VENTA / EMBALAJE SALE U. / PACKAGING	
	AE13300	PORTARROLLO MAXI CLÁSICA MAXI JUMBO TOILET ROLL DISPENSER	CLÁSICA CLASSIC	305 x 292 x 125	400 Ø 260 Ø 18/45/55	ACERO STEEL SHEET	PINTADO EPOXY EPOXY PAINTED	1/4	
	AE51000	PORTARROLLO MEDIO AZUR MIDI JUMBO TOILET ROLL DISPENSER	AZUR	280 x 260 x 120	300 Ø 220 Ø 45	ABS	BLANCO WHITE	1/4	
	AE51050	PORTARROLLO MEDIO AZUR CON CENICERO MIDI JUMBO TOILET ROLL DISPENSER W/ASHTRAY	AZUR	280 x 260 x 120	300 Ø 220 Ø 45	ABS	BLANCO WHITE	1/4	
	AE51700	PORTARROLLO MEDIO AZUR MIDI JUMBO TOILET ROLL DISPENSER	AZUR	280 x 260 x 120	300 Ø 220 Ø 45	ABS ANTI- BACTERIANO ANTIBAC- TERIAL ABS	BLANCO WHITE	1/4	
	AE52200	PORTARROLLO MEDIO AZUR MIDI JUMBO TOILET ROLL DISPENSER	AZUR	280 x 260 x 120	300 Ø 220 Ø 45	ABS & SAN	AZUL BLUE	1/4	
	AE52400	PORTARROLLO MEDIO AZUR MIDI JUMBO TOILET ROLL DISPENSER	AZUR	280 x 260 x 120	300 Ø 220 Ø 45	ABS & SAN	FUMÉ SMOKE	1/2	
	AE53060	PORTARROLLO GRANDE AZUR MAXI JUMBO TOILET ROLL DISPENSER	AZUR	365 x 345 x 120	500 Ø 310 Ø 55	ABS	BLANCO ARENADO SANDY WHITE	1/2	
	AE55000	PORTARROLLO MAXI AZUR MAXI JUMBO TOILET ROLL DISPENSER	AZUR	320 x 310 x 120	400 Ø 260 Ø 45	ABS	BLANCO WHITE	1/4	
	AE55300	PORTARROLLO MAXI AZUR MAXI JUMBO TOILET ROLL DISPENSER	AZUR	320 x 310 x 120	400 Ø 260 Ø 55	ABS	BLANCO WHITE	1/4	
	AE56000	PORTARROLLO MAXI AZUR MAXI JUMBO TOILET ROLL DISPENSER	AZUR	320 x 310 x 120	400 Ø 260 Ø 45	ABS & SAN	FUMÉ SMOKE	1/4	
	AE56300	PORTARROLLO MAXI AZUR MAXI JUMBO TOILET ROLL DISPENSER	AZUR	320 x 310 x 120	400 Ø 260 Ø 55	ABS & SAN	FUMÉ SMOKE	1/1	
	AE57000	PORTARROLLO MEDIO SMART MIDI JUMBO TOILET ROLL DISPENSER	SMART	283 x 275 x 120	300 Ø 220 Ø 45	ABS	BLANCO WHITE	1/1	
	AE57300 ^(N)	PORTARROLLO MEDIO SILVER SILVER MIDI JUMBO TOILET ROLL DISPENSER	SILVER	283 x 275 x 120	300 Ø 220 Ø 45	ABS	PLATA SILVER	1/1	
	AE57600	PORTARROLLO MEDIO SMART MIDI JUMBO TOILET ROLL DISPENSER	SMART	283 x 275 x 120	300 Ø 220 Ø 45	ABS	NEGRO BLACK	1/1	










PORTARROLLOS HIGIÉNICOS INDUSTRIALES (ABS, SAN Y ACERO-EPOXI) / JUMBO TOILET ROLL DISPENSERS (ABS, SAN, STEEL-EPOXY)									
PRODUCTO PRODUCT	REFERENCIA CODE	DESCRIPCIÓN DESCRIPTION	FAMILIA RANGE	DIMENSIONES DIMENSIONS mm	LONG. / LENGTH ROLL M Ø MAX. ROLL mm Ø MANDRIL / MANDREL mm	MATERIAL MATERIAL	ACABADO / COLOR FINISH / COLOUR	U VENTA / EMBALAJE SALE U. / PACKAGING	
	AE58300	PORTARROLLO MEDIO NÍQUEL MIDI JUMBO TOILET ROLL DISPENSER NICKELED	NÍQUEL NICKEL	278 x 275 x 135	300 Ø 220 Ø 45	NÍQUEL & ABS NICKEL & ABS	NÍQUEL NICKEL	1/4	
	AE58500	PORTARROLLO MAXI NÍQUEL MAXI JUMBO TOILET ROLL DISPENSER NICKELED	NÍQUEL NICKEL	353 x 352 x 135	500 Ø 310 Ø 45	NÍQUEL & ABS NICKEL & ABS	NÍQUEL NICKEL	1/4	
	AE77000	PORTARROLLO MAXI SMART MAXI JUMBO TOILET ROLL DISPENSER	SMART	340 x 333 x 125	400 Ø 260 Ø 45/55	ABS	BLANCO WHITE	1/1	
	AE77300 ^(N)	PORTARROLLO MAXI SILVER SILVER MAXI JUMBO TOILET ROLL DISPENSER	SILVER	340 x 333 x 125	400 Ø 260 Ø 45/55	ABS	PLATA SILVER	1/1	
	AE77600	PORTARROLLO MAXI SMART MAXI JUMBO TOILET ROLL DISPENSER	SMART	340 x 333 x 125	400 Ø 260 Ø 45/55	ABS	NEGRO BLACK	1/1	

PORTARROLLOS HIGIÉNICOS INDUSTRIALES ACERO INOX / JUMBO TOILET ROLL DISPENSERS (STAINLESS STEEL)									
PRODUCTO PRODUCT	REFERENCIA CODE	DESCRIPCIÓN DESCRIPTION	FAMILIA RANGE	DIMENSIONES DIMENSIONS mm	LONG. / LENGTH ROLL M Ø MAX. ROLL mm Ø MANDRIL / MANDREL mm	MATERIAL MATERIAL	ACABADO / COLOR FINISH / COLOUR	U VENTA / EMBALAJE SALE U. / PACKAGING	
	AE21000	PORTARROLLO MEDIO CLÁSICA CLASSIC MIDI JUMBO TOILET ROLL DISPENSER	CLÁSICA CLASSIC	265 x 255 x 125	300 Ø 220 Ø 18/45/55	ACERO INOX STAINLESS STEEL	SATINADO SATIN	1/4	
	AE21300* ^(N)	PORTARROLLO MEDIO SMART SMART MIDI JUMBO TOILET ROLL DISPENSER	SMART SMART	265 x 255 x 125	300 Ø 220 Ø 18/45/55	ACERO INOX STAINLESS STEEL	SATINADO SATIN	1/4	
	AE23000	PORTARROLLO MINI CLÁSICA CLASSIC MINI JUMBO TOILET ROLL DISPENSER	CLÁSICA CLASSIC	219 x 215 x 125	200 Ø 190 Ø 18/45/55	ACERO INOX STAINLESS STEEL	SATINADO SATIN	1/4	
	AE23200* ^(N)	PORTARROLLO MINI SMART SMART MINI JUMBO TOILET ROLL DISPENSER	SMART SMART	219 x 215 x 125	200 Ø 190 Ø 18/45/55	CHAPA ACERO STEEL SHEET	PINTADO EPOXI EPOXY PAINTED	1/4	
	AE24300* ^(N)	PORTARROLLO MAXI CLÁSICA CLASSIC MAXI JUMBO TOILET ROLL DISPENSER	CLÁSICA CLASSIC	305 x 292 x 125	400 Ø 260 Ø 18/45/55	ACERO INOX STAINLESS STEEL	SATINADO SATIN	1/4	
	AE24400 ^(N)	PORTARROLLO MAXI SMART SMART MAXI JUMBO TOILET ROLL DISPENSER	SMART SMART	305 x 292 x 125	400 Ø 260 Ø 18/45/55	ACERO INOX STAINLESS STEEL	SATINADO SATIN	1/4	
	AE25000	PORTARROLLO MEDIO FUTURA FUTURA MIDI JUMBO TOILET ROLL DISPENSER	FUTURA	274 x 272 x 125	300 Ø 220 Ø 45	ACERO INOX STAINLESS STEEL	SATINADO SATIN	1/4	

PORTARROLLOS HIGIÉNICOS INDUSTRIALES ACERO INOX / JUMBO TOILET ROLL DISPENSERS (STAINLESS STEEL)

PRODUCTO PRODUCT	REFERENCIA CODE	DESCRIPCIÓN DESCRIPTION	FAMILIA RANGE	DIMENSIONES DIMENSIONS mm	LONG. / LENGTH ROLL M Ø MAX. ROLL mm Ø MANDRIL / MANDREL mm	MATERIAL MATERIAL	ACABADO / COLOR FINISH / COLOUR	U VENTA / EMBALAJE SALE U. / PACKAGING
	AE25500	PORTARROLLO MEDIO FUTURA FUTURA MIDI JUMBO TOILET ROLL DISPENSER	FUTURA	274 x 272 x 125	300 Ø 220 Ø 45	ACERO INOX STAINLESS STEEL	BRILLO BRIGHT	1/4
	AE26000	PORTARROLLO MAXI FUTURA FUTURA MAXI JUMBO TOILET ROLL DISPENSER	FUTURA	312 x 310 x 130	400 Ø 260 Ø 55	ACERO INOX STAINLESS STEEL	SATINADO SATIN	1/4
	AE26500	PORTARROLLO MAXI FUTURA FUTURA MAXI JUMBO TOILET ROLL DISPENSER	FUTURA	312 x 310 x 130	400 Ø 260 Ø 55	ACERO INOX STAINLESS STEEL	BRILLO BRIGHT	1/4








PORTARROLLOS HIGIÉNICOS DOMÉSTICOS (ABS, SAN Y ACERO-EPOXI) / DOMESTIC TOILET ROLL DISPENSERS (ABS, SAN, STEEL-EPOXY)

PRODUCTO PRODUCT	REFERENCIA CODE	DESCRIPCIÓN DESCRIPTION	FAMILIA RANGE	DIMENSIONES DIMENSIONS mm	CAPACIDAD CAPACITY	MATERIAL MATERIAL	ACABADO / COLOR FINISH / COLOUR	U VENTA / EMBALAJE SALE U. / PACKAGING
	AF11000	PORTARROLLOS CLÁSICA TRIPLE DOMESTIC TOILET ROLL DISPENSER	CLÁSICA	360 x 120 x 118	3 ROLLOS DOMÉSTICOS 3 DOMESTIC TOILETS ROLLS	ACERO INOX STAINLESS STEEL	SATINADO SATIN	1/6
	AF12000	PORTARROLLOS CLÁSICA DOBLE DOMESTIC TOILET ROLL DISPENSER	CLÁSICA	355 x 120 x 118	2 ROLLOS DOMÉSTICOS 2 DOMESTIC TOILETS ROLLS	ACERO INOX STAINLESS STEEL	SATINADO SATIN	1/9
	AF21000	PORTARROLLOS CLÁSICA TRIPLE DOMESTIC TOILET ROLL DISPENSER	CLÁSICA	360 x 120 x 118	3 ROLLOS DOMÉSTICOS 3 DOMESTIC TOILETS ROLLS	ACERO STEEL SHEET	EPOXY BLANCO WHITE EPOXY	1/6
	AF22000	PORTARROLLOS CLÁSICA DOBLE DOMESTIC TOILET ROLL DISPENSER	CLÁSICA	360 x 120 x 118	2 ROLLOS DOMÉSTICOS 2 DOMESTIC TOILETS ROLLS	ACERO STEEL SHEET	EPOXY BLANCO WHITE EPOXY	1/9
	AF50000	PORTARROLLOS AZUR DOBLE DOMESTIC TOILET ROLL DISPENSER	AZUR	287 x 140 x 142	2 ROLLOS DOMÉSTICOS 2 DOMESTIC TOILETS ROLLS	ABS	BLANCO WHITE	1/4
	AF51200	PORTARROLLOS DOBLE AZUR DOMESTIC TOILET ROLL DISPENSER	AZUR	287 x 140 x 142	2 ROLLOS DOMÉSTICOS 2 DOMESTIC TOILETS ROLLS	ABS & SAN	AZUL BLUE	1/4
	AF51400	PORTARROLLOS DOBLE AZUR DOMESTIC TOILET ROLL DISPENSER	AZUR	287 x 140 x 142	2 ROLLOS DOMÉSTICOS 2 DOMESTIC TOILETS ROLLS	ABS & SAN	FUMÉ SMOKE	1/4
	AF55000	PORTARROLLOS DOBLE FUTURA DOMESTIC TOILET ROLL DISPENSER	FUTURA	287 x 142 x 155	2 ROLLOS DOMÉSTICOS 2 DOMESTIC TOILETS ROLLS	ACERO INOX STAINLESS STEEL	SATINADO SATIN	1/2
	AF55500	PORTARROLLOS DOBLE FUTURA DOMESTIC TOILET ROLL DISPENSER	FUTURA	287 x 142 x 155	2 ROLLOS DOMÉSTICOS 2 DOMESTIC TOILETS ROLLS	ACERO INOX STAINLESS STEEL	BRILLO BRIGHT	1/2















ACCESORIOS PARA DISPENSADORES DE PAPEL (REPUESTOS) / ACCESSORIES FOR JUMBO DISPENSERS

PRODUCTO PRODUCT	REFERENCIA CODE	DESCRIPCIÓN DESCRIPTION	FAMILIA RANGE	Ø MANDRIL Ø MANDREL mm	MATERIAL	ACABADO / COLOR FINISH / COLOUR	U VENTA / EMBALAJE SALE U. / PACKAGING
	RE2001	EJE DE Ø 18 PARA PORTARROLLOS METÁLICOS CORE PLASTIC AXLE Ø 18: CLASICA JUMBO DISPENSERS	REPUESTOS ACCESORIES	18	ABS	BLANCO WHITE	1/1
	RE2002	EJE DE Ø 45 PARA PORTARROLLOS METÁLICOS CORE PLASTIC AXLE Ø 45: CLASICA JUMBO DISPENSERS	REPUESTOS ACCESORIES	45	ABS	BLANCO WHITE	1/1
	RE2003	EJE DE Ø 55 PARA PORTARROLLOS METÁLICOS CORE PLASTIC AXLE Ø 55: CLASICA JUMBO DISPENSERS	REPUESTOS ACCESORIES	55	ABS	BLANCO WHITE	1/1
	RE2004	ADAPTADOR EJE DE Ø 45 A Ø 55 PARA PORTARROLLOS ADAPTER FROM Ø 45 TO Ø 55: AZUR/FUTURA	REPUESTOS ACCESORIES	45 / 70	ABS	BLANCO WHITE	1/1
	RE2005	ADAPTADOR EJE DE Ø 55 A Ø 72 PARA PORTARROLLOS ADAPTER FROM Ø 55 TO Ø 72 AZUR/FUTURA	REPUESTOS ACCESORIES	55 / 70	ABS	BLANCO WHITE	1/1

DISPENSADORES PAPEL CONTINUO / TOWEL ROLL DISPENSERS

PRODUCTO PRODUCT	REFERENCIA CODE	DESCRIPCIÓN DESCRIPTION	FAMILIA RANGE	DIMENSIONES DIMENSIONS mm	LONG. / LENGTH ROLL M Ø MAX. ROLL mm Ø MANDRIL / MANDREL mm	MATERIAL	ACABADO / COLOR FINISH / COLOUR	U VENTA / EMBALAJE SALE U. / PACKAGING
	AG14800	DISPENSADOR PALANCA AZUR LEVER TOWEL ROLL DISPENSER	NÍQUEL NICKEL	365 x 310 x 265	150 Ø 220 Ø 35/45	ABS & NÍQUEL ABS & NICKEL	NÍQUEL NICKEL	1/1
	AG15500	DISPENSADOR PALANCA AZUR LEVER TOWEL ROLL DISPENSER	AZUR	365 x 310 x 265	150 Ø 220 Ø 35/45	ABS & SAN	FUMÉ SMOKE	1/1
	AG16500	DISPENSADOR PALANCA AZUR LEVER TOWEL ROLL DISPENSER	AZUR	365 x 310 x 265	150 Ø 220 Ø 35/45	ABS	BLANCO WHITE	1/1
	AG17550	DISPENSADOR AUTOMÁTICO AZUR (BATERÍAS Y RED) SENSOR TOWEL ROLL DISPENSER (BATTERY AND ADAPTER)	AZUR	365 x 310 x 235	150 Ø 220 Ø 35/45	ABS	BLANCO WHITE	1/1
	AG18550	DISPENSADOR AUTOMÁTICO AZUR (BATERÍAS Y RED) SENSOR TOWEL ROLL DISPENSER (BATTERY AND ADAPTER)	AZUR	365 x 310 x 235	150 Ø 220 Ø 35/45	ABS & SAN	FUMÉ SMOKE	1/1
	AG19800	DISPENSADOR AUTOMÁTICO AZUR (BATERÍAS Y RED) SENSOR TOWEL ROLL DISPENSER (BATTERY AND ADAPTER)	NÍQUEL NICKEL	365 x 310 x 235	150 Ø 220 Ø 35/45	ABS & NÍQUEL ABS & NICKEL	NÍQUEL NICKEL	1/1
	AG20020	DISPENSADOR PAPEL MECHA AZUR (BOX) CENTERFEED TOWEL ROLL DISPENSER (BOX)	CLASICA	360 x 255 x 260	— Ø 205 —	ABS	BLANCO WHITE	1/1

DISPENSADORES PAPEL CONTINUO / TOWEL ROLL DISPENSERS

PRODUCTO PRODUCT	REFERENCIA CODE	DESCRIPCIÓN DESCRIPTION	FAMILIA RANGE	DIMENSIONES DIMENSIONS mm	LONG. / LENGTH ROLL M Ø MAX. ROLL mm Ø MANDRIL / MANDREL mm	MATERIAL	ACABADO / COLOR FINISH / COLOUR	U VENTA / EMBALAJE SALE U. / PACKAGING
	AG21050	DISPENSADOR PAPEL MECHA AZUR (BOX) CENTERFEED TOWEL ROLL DISPENSER (BOX)	CLASICA	360 x 255 x 260	— Ø 205 —	ABS	FUMÉ SMOKE	1/1
	AG32000	DISPENSADOR PAPEL MECHA MINI AZUR (MINI-BOX) MINI-CENTERFEED TOWEL ROLL DISPENSER (MINI-BOX)	AZUR	287 x 140 x 143	— Ø 130 —	ABS	BLANCO WHITE	1/4
	AG33200	DISPENSADOR PAPEL MECHA MINI AZUR (MINI-BOX) MINI-CENTERFEED TOWEL ROLL DISPENSER (MINI-BOX)	AZUR	287 x 140 x 143	— Ø 130 —	ABS & SAN	AZUL BLUE	1/4
	AG33400	DISPENSADOR PAPEL MECHA MINI AZUR (MINI-BOX) MINI-CENTERFEED TOWEL ROLL DISPENSER (MINI-BOX)	AZUR	287 x 140 x 143	— Ø 130 —	ABS & SAN	FUMÉ SMOKE	1/4
	AG35000	DISPENSADOR PAPEL MECHA MINI FUTURA (MINI-BOX) MINI-CENTERFEED TOWEL ROLL DISPENSER (MINI-BOX)	FUTURA	285 x 140 x 155	— Ø 130 —	ACERO INOX STAINLESS STEEL	SATINADO SATIN	1/2
	AG35500	DISPENSADOR PAPEL MECHA MINI FUTURA (MINI-BOX) MINI-CENTERFEED TOWEL ROLL DISPENSER (MINI-BOX)	FUTURA	285 x 140 x 155	— Ø 130 —	ACERO INOX STAINLESS STEEL	BRILLO BRIGHT	1/2
	AG40000	DISPENSADOR PAPEL MECHA AZUR (BOX) CENTERFEED TOWEL ROLL DISPENSER (BOX)	AZUR	340 x 230 x 234	— Ø 205 —	ABS	BLANCO WHITE	1/1
	AG40700	DISPENSADOR PAPEL MECHA AZUR (BOX) CENTERFEED TOWEL ROLL DISPENSER (BOX)	AZUR	340 x 230 x 234	— Ø 205 —	ABS ANTI- BACTERIANO ABS ANTI- BACTERIAL	BLANCO WHITE	1/1
	AG41200	DISPENSADOR PAPEL MECHA AZUR (BOX) CENTERFEED TOWEL ROLL DISPENSER (BOX)	AZUR	340 x 230 x 234	— Ø 205 —	ABS & SAN	AZUL BLUE	1/1
	AG41400	DISPENSADOR PAPEL MECHA AZUR (BOX) CENTERFEED TOWEL ROLL DISPENSER (BOX)	AZUR	340 x 230 x 234	— Ø 205 —	ABS & SAN	FUMÉ SMOKE	1/1
	AG42000	DISPENSADOR CENTRAL MECHA. SISTEMA REGULADOR CENTERFEED TOWEL ROLL DISPENSER W/REGULATORY SYSTEM	AZUR	340 x 230 x 234	— Ø 205 —	ABS	BLANCO WHITE	1/1
	AG43000	DISPENSADOR CENTRAL MECHA. SISTEMA REGULADOR CENTERFEED TOWEL ROLL DISPENSER W/REGULATORY SYSTEM	AZUR	340 x 230 x 234	— Ø 205 —	ABS & SAN	FUMÉ SMOKE	1/1
	AG45000	DISPENSADOR CENTRAL MECHA FUTURA (BOX) CENTERFEED TOWEL ROLL DISPENSER (BOX)	FUTURA	330 x 234 x 245	— Ø 205 —	ACERO INOX STAINLESS STEEL	SATINADO SATIN	1/1
	AG45500	DISPENSADOR CENTRAL MECHA FUTURA (BOX) CENTERFEED TOWEL ROLL DISPENSER (BOX)	FUTURA	330 x 234 x 245	— Ø 205 —	ACERO INOX STAINLESS STEEL	BRILLO BRIGHT	1/1

DISPENSADORES PAPEL CONTINUO / TOWEL ROLL DISPENSERS















PRODUCTO PRODUCT	REFERENCIA CODE	DESCRIPCIÓN DESCRIPTION	FAMILIA RANGE	DIMENSIONES DIMENSIONS mm	LONG. / LENGTH ROLL M Ø MAX. ROLL mm Ø MANDRIL / MANDREL mm	MATERIAL	ACABADO / COLOR FINISH / COLOUR	U VENTA / EMBALAJE SALE U. / PACKAGING
	AG47000	DISPENSADOR CENTRAL MECHA SMART (BOX) CENTERFEED TOWEL ROLL DISPENSER (BOX)	SMART	334 x 230 x 230	— Ø 200 —	ABS	BLANCO WHITE	1/1
	AG47300	DISPENSADOR CENTRAL MECHA SILVER (BOX) CENTERFEED TOWEL ROLL DISPENSER (BOX)	SILVER	334 x 230 x 230	— Ø 200 —	ABS	PLATA SILVER	1/1
	AG47350	DISPENSADOR CENTRAL MECHA SILVER (BOX). SISTEMA REGULADOR CENTERFEED TOWEL ROLL DISPENSER (BOX). W/REGULATORY SYSTEM	SILVER	334 x 230 x 230	— Ø 200 —	ABS	PLATA SILVER	1/1
	AG47600	DISPENSADOR CENTRAL MECHA SMART (BOX) CENTERFEED TOWEL ROLL DISPENSER (BOX)	SMART	334 x 230 x 230	— Ø 200 —	ABS	NEGRO BLACK	1/1
	AG56000	DISPENSADOR AUTOCORTANTE AUTOCUT TOWEL ROLL DISPENSER	AZUR	360 x 292 x 238	180 Ø 200 Ø 38/45	ABS	BLANCO WHITE	1/1
	AG56300	DISPENSADOR AUTOCORTANTE AUTOCUT TOWEL ROLL DISPENSER	SILVER	360 x 292 x 238	180 Ø 200 Ø 38/45	ABS	PLATA SILVER	1/1
	AG56600	DISPENSADOR AUTOCORTANTE AUTOCUT TOWEL ROLL DISPENSER	AZUR	360 x 292 x 238	180 Ø 200 Ø 38/45	ABS	NEGRO BLACK	1/1
	AG57000	DISPENSADOR AUTOCORTANTE AUTOCUT TOWEL ROLL DISPENSER	AZUR	360 x 292 x 238	180 Ø 200 Ø 38/45	ABS	FUMÉ SMOKE	1/1
	AG58000	DISPENSADOR AUTOCORTANTE AUTOCUT TOWEL ROLL DISPENSER	NIQUEL NICKEL	360 x 292 x 238	180 Ø 200 Ø 38/45	NIQUEL & ABS NICKEL & ABS	NIQUEL NICKEL	1/1
	AG59000	DISPENSADOR AUTOCORTANTE AUTOCUT TOWEL ROLL DISPENSER	FUTURA	360 x 292 x 238	180 Ø 200 Ø 38/45	ACERO INOX & ABS S. STEEL & ABS	SATINADO SATIN	1/1
	AG59500	DISPENSADOR AUTOCORTANTE AUTOCUT TOWEL ROLL DISPENSER	FUTURA	360 x 292 x 238	180 Ø 200 Ø 38/45	ACERO INOX & ABS S. STEEL & ABS	BRILLO BRIGHT	1/1

DISPENSADORES DE TOALLAS DE MANO / FOLDED TOWEL DISPENSERS

PRODUCTO PRODUCT	REFERENCIA CODE	DESCRIPCIÓN DESCRIPTION	FAMILIA RANGE	DIMENSIONES DIMENSIONS mm	CAPACIDAD CAPACITY	MATERIAL	ACABADO / COLOR FINISH / COLOUR	U VENTA / EMBALAJE SALE U. / PACKAGING
	AH12000	DISPENSADOR "ZIG-ZAG" CLÁSICA "Z" FOLDED TOWEL DISPENSER "Z" "V" "W"	CLÁSICA CLASSIC	335 x 252 x 123	600 TOALLAS "Z" 600 SHEETS "Z"	ACERO INOX & ABS STAINLESS STEEL	BRILLO BRIGHT	1/4

NUEVO / NEW.

DISPENSADORES DE TOALLAS DE MANO / FOLDED TOWEL DISPENSERS

PRODUCTO PRODUCT	REFERENCIA CODE	DESCRIPCIÓN DESCRIPTION	FAMILIA RANGE	DIMENSIONES DIMENSIONS mm	CAPACIDAD CAPACITY	MATERIAL	ACABADO / COLOR FINISH / COLOUR	U VENTA / EMBALAJE SALE U. / PACKAGING
	N AH12200*	DISPENSADOR "ZIG-ZAG" SMART SMART "Z" FOLDED TOWEL DISPENSER "Z" "V" "W"	SMART	335 x 252 x 123	600 TOALLAS "Z" 600 SHEETS "Z"	ACERO INOX STAINLESS STEEL	BRILLO BRIGHT	1/4
	AH14000	DISPENSADOR "ZIG-ZAG" CLÁSICA "Z" FOLDED TOWEL DISPENSER "Z" "V" "W"	CLÁSICA CLASSIC	335 x 252 x 123	600 TOALLAS "Z" 600 SHEETS "Z"	ACERO INOX STAINLESS STEEL	SATINADO SATIN	1/4
	N AH14200*	DISPENSADOR "ZIG-ZAG" SMART SMART "Z" FOLDED TOWEL DISPENSER "Z" "V" "W"	SMART	335 x 252 x 123	600 TOALLAS "Z" 600 SHEETS "Z"	ACERO INOX STAINLESS STEEL	SATINADO SATIN	1/4
	AH20000	DISPENSADOR "ZIG-ZAG" CLÁSICA "Z" FOLDED TOWEL DISPENSER "Z" "V" "W"	CLÁSICA CLASSIC	335 x 252 x 123	600 TOALLAS "Z" 600 SHEETS "Z"	ACERO STEEL SHEET	EPOXY BLANCO EPOXY WHITE	1/4
	AH25000	DISPENSADOR "ZIG-ZAG" FUTURA "Z" FOLDED TOWEL DISPENSER "Z" "V" "W"	FUTURA	342 x 262 x 134	600 TOALLAS "Z" 600 SHEETS "Z"	ACERO INOX STAINLESS STEEL	SATINADO SATIN	1/4
	AH25500	DISPENSADOR "ZIG-ZAG" FUTURA "Z" FOLDED TOWEL DISPENSER "Z" "V" "W"	FUTURA	342 x 262 x 134	600 TOALLAS "Z" 600 SHEETS "Z"	ACERO INOX STAINLESS STEEL	BRILLO BRIGHT	1/4
	AH33000	DISPENSADOR "ZIG-ZAG" AZUR "Z" FOLDED TOWEL DISPENSER "Z" "V" "W"	AZUR	365 x 275 x 130	600 TOALLAS "Z" 600 SHEETS "Z"	ABS	BLANCO WHITE	1/4
	AH33700	DISPENSADOR "ZIG-ZAG" AZUR "Z" FOLDED TOWEL DISPENSER "Z" "V" "W"	AZUR	365 x 275 x 130	600 TOALLAS "Z" 600 SHEETS "Z"	ABS ANTI- BACTERIANO ABS ANTI- BACTERIAL	BLANCO WHITE	1/4
	AH34200	DISPENSADOR "ZIG-ZAG" AZUR "Z" FOLDED TOWEL DISPENSER "Z" "V" "W"	AZUR	365 x 275 x 130	600 TOALLAS "Z" 600 SHEETS "Z"	ABS & SAN	AZUL BLUE	1/1
	AH34400	DISPENSADOR "ZIG-ZAG" AZUR "Z" FOLDED LD TOWEL DISPENSER "Z" "V" "W"	AZUR	365 x 275 x 130	600 TOALLAS "Z" 600 SHEETS "Z"	ABS	FUMÉ SMOKE	1/1
	AH37000	DISPENSADOR "ZIG-ZAG" SMART "Z" FOLDED TOWEL DISPENSER "Z" "V" "W"	SMART	368 x 278 x 133	600 TOALLAS "Z" 600 SHEETS "Z"	ABS	BLANCO WHITE	1/1
	N AH37300	DISPENSADOR "ZIG-ZAG" SILVER "Z" FOLDED TOWEL DISPENSER "Z" "V" "W"	SILVER	368 x 278 x 133	600 TOALLAS "Z" 600 SHEETS "Z"	ABS	PLATA SILVER	1/1
	AH37600	DISPENSADOR "ZIG-ZAG" SMART "Z" FOLDED TOWEL DISPENSER "Z" "V" "W"	SMART	368 x 278 x 133	600 TOALLAS "Z" 600 SHEETS "Z"	ABS	NEGRO BLACK	1/1
	AH38000	DISPENSADOR "ZIG-ZAG" NIQUELADO "Z" FOLDED TOWEL DISPENSER NICKEL "Z" "V" "W"	NIQUEL NICKEL	350 x 270 x 134	600 TOALLAS "Z" 600 SHEETS "Z"	NIQUEL & ABS NICKEL & ABS	NIQUEL NICKEL	1/1



DISPENSADORES DE TOALLAS DE MANO / FOLDED TOWEL DISPENSERS

PRODUCTO PRODUCT	REFERENCIA CODE	DESCRIPCIÓN DESCRIPTION	FAMILIA RANGE	DIMENSIONES DIMENSIONS mm	CAPACIDAD CAPACITY	MATERIAL MATERIAL	ACABADO / COLOR FINISH / COLOUR	U VENTA / EMBALAJE SALE U. / PACKAGING
	AH45000	DISPENSADOR COMBI AZUR COMBI DISPENSER	AZUR	245 x 265 x 180	1 ROLLO MAX. 90 M o 400 TOALLITAS "Z" 1 ROLL UP TO 90 M or 400 TOWELS "Z"	ABS	BLANCO WHITE	1/1
	AH46000	DISPENSADOR COMBI AZUR COMBI DISPENSER	AZUR	245 x 265 x 180	1 ROLLO MAX. 90 M o 400 TOALLITAS "Z" 1 ROLL UP TO 90 M or 400 TOWELS "Z"	ABS	FUMÉ SMOKE	1/1



DISPENSADORES PAPEL HIGIÉNICO "ZIG-ZAG" / "Z" FOLDED TOILET PAPER DISPENSERS

PRODUCTO PRODUCT	REFERENCIA CODE	DESCRIPCIÓN DESCRIPTION	FAMILIA RANGE	DIMENSIONES DIMENSIONS mm	CAPACIDAD CAPACITY	MATERIAL MATERIAL	ACABADO / COLOR FINISH / COLOUR	U VENTA / EMBALAJE SALE U. / PACKAGING
	AH70000	DISPENSADOR PAPEL HIGIÉNICO "ZIG-ZAG" AZUR "Z" FOLDED TOILET PAPER DISPENSER "Z" "V" "W"	AZUR	288 x 140 x 140	400 HIGIÉNICO "Z" 400 TOILET PAPER "Z"	ABS	BLANCO WHITE	1/4
	AH71200	DISPENSADOR PAPEL HIGIÉNICO "ZIG-ZAG" AZUR "Z" FOLDED TOILET PAPER DISPENSER "Z" "V" "W"	AZUR	288 x 140 x 140	400 HIGIÉNICO "Z" 400 TOILET PAPER "Z"	ABS & SAN	AZUL BLUE	1/4
	AH71400	DISPENSADOR PAPEL HIGIÉNICO "ZIG-ZAG" AZUR "Z" FOLDED TOILET PAPER DISPENSER "Z" "V" "W"	AZUR	288 x 140 x 140	400 HIGIÉNICO "Z" 400 TOILET PAPER "Z"	ABS	FUMÉ SMOKE	1/4
	AH75000	DISPENSADOR PAPEL HIGIÉNICO "ZIG-ZAG" FUTURA "Z" FOLDED TOILET PAPER DISPENSER "Z" "V" "W"	FUTURA	288 x 140 x 140	400 HIGIÉNICO "Z" 400 TOILET PAPER "Z"	ACERO INOX STAINLESS STEEL	SATINADO SATIN	1/10
	AH75500	DISPENSADOR PAPEL HIGIÉNICO "ZIG-ZAG" FUTURA "Z" FOLDED TOILET PAPER DISPENSER "Z" "V" "W"	FUTURA	288 x 140 x 140	400 HIGIÉNICO "Z" 400 TOILET PAPER "Z"	ACERO INOX STAINLESS STEEL	BRILLO BRIGHT	1/10
	AH77000 ^(N)	DISPENSADOR PAPEL HIGIÉNICO "ZIG-ZAG" "Z" FOLDED TOILET PAPER DISPENSER "Z" "V" "W"	SMART	286 x 145 x 121	400 HIGIÉNICO "Z" 400 TOILET PAPER (Max. 95 x 125 mm)	ABS	BLANCO WHITE	1/4
	AH77300 ^(N)	DISPENSADOR PAPEL HIGIÉNICO "ZIG-ZAG" "Z" FOLDED TOILET PAPER DISPENSER "Z" "V" "W"	SILVER	286 x 145 x 121	400 HIGIÉNICO "Z" 400 TOILET PAPER (Max. 95 x 125 mm)	ABS	PLATA SILVER	1/4
	AH77600 ^(N)	DISPENSADOR PAPEL HIGIÉNICO "ZIG-ZAG" "Z" FOLDED TOILET PAPER DISPENSER "Z" "V" "W"	SMART	286 x 145 x 121	400 HIGIÉNICO "Z" 400 TOILET PAPER (Max. 95 x 125 mm)	ABS	NEGRO BLACK	1/4

SERVILLETEROS / NAPKINS DISPENSERS

PRODUCTO PRODUCT	REFERENCIA CODE	DESCRIPCIÓN DESCRIPTION	FAMILIA RANGE	DIMENSIONES DIMENSIONS mm	CAPACIDAD CAPACITY U	MATERIAL	ACABADO / COLOR FINISH / COLOUR	U VENTA / EMBALAJE SALE U. / PACKAGING
	AH50000	SERVILLETERO SOBREMESA AZUR CLASSIC NAPKIN DISPENSER "Z" "V" "W"	AZUR	138 x 95 x 112	200 "Z"	ABS	GRIS GREY	1/30
	AH53000B	SERVILLETERO PUBLICITARIO RECTANGULAR STANDARD NAPKIN DISPENSER RECTANGULAR "Z" "V" "W"	AZUR	148x194x140	250 "Z"	ABS & SAN	BLANCO WHITE	1/1
	AH53000N	SERVILLETERO PUBLICITARIO RECTANGULAR STANDARD NAPKIN DISPENSER RECTANGULAR "Z" "V" "W"	AZUR	148x194x140	250 "Z"	ABS & SAN	NEGRO BLACK	1/1
	AH53000Z	SERVILLETERO PUBLICITARIO RECTANGULAR STANDARD NAPKIN DISPENSER RECTANGULAR "Z" "V" "W"	AZUR	148x194x140	250 "Z"	ABS & SAN	AZUL BLUE	1/1
	AH54000B	SERVILLETERO PUBLICITARIO CUADRADO STANDARD NAPKIN DISPENSER SQUARE "Z" "V" "W"	AZUR	148x140x140	250 "Z"	ABS & SAN	BLANCO WHITE	1/1
	AH54000N	SERVILLETERO PUBLICITARIO CUADRADO STANDARD NAPKIN DISPENSER SQUARE "Z" "V" "W"	AZUR	148x140x140	250 "Z"	ABS & SAN	NEGRO BLACK	1/1
	AH54000Z	SERVILLETERO PUBLICITARIO CUADRADO STANDARD NAPKIN DISPENSER SQUARE "Z" "V" "W"	AZUR	148x140x140	250 "Z"	ABS & SAN	AZUL BLUE	1/1

DISPENSADORES TOALLAS DE MANO Y SERVILLETAS / NAPKINS AND HAND TOWELS DISPENSERS

PRODUCTO PRODUCT	REFERENCIA CODE	DESCRIPCIÓN DESCRIPTION	FAMILIA RANGE	DIMENSIONES DIMENSIONS mm	CAPACIDAD CAPACITY U	MATERIAL	ACABADO / COLOR FINISH / COLOUR	U VENTA / EMBALAJE SALE U. / PACKAGING
	AH52000	DISPENSADOR SOBREMESA DE TOALLAS DE MANO Y SERVILLETAS DELUXE PORTABLE HAND TOWELS AND NAPKINS DISPENSERS "Z" "V" "W"	AZUR	185 x 273 x 118	250 "Z"	ABS	BLANCO WHITE	1/4
	AH52600	DISPENSADOR SOBREMESA DE TOALLAS DE MANO Y SERVILLETAS DELUXE PORTABLE HAND TOWELS AND NAPKINS DISPENSERS "Z" "V" "W"	AZUR	185 x 273 x 118	250 "Z"	ABS	NEGRO BLACK	1/4
	AH52800	DISPENSADOR SOBREMESA DE TOALLAS DE MANO Y SERVILLETAS DELUXE PORTABLE HAND TOWELS AND NAPKINS DISPENSERS "Z" "V" "W"	NÍQUEL NICKEL	185 x 273 x 118	250 "Z"	NIQUEL & ABS NICKEL & ABS	NIQUEL NICKEL	1/4

DISPENSADORES TOALLAS FACIALES / FACIAL TISSUE DISPENSERS

PRODUCTO PRODUCT	REFERENCIA CODE	DESCRIPCIÓN DESCRIPTION	FAMILIA RANGE	DIMENSIONES DIMENSIONS mm	CAPACIDAD CAPACITY	MATERIAL	ACABADO / COLOR FINISH / COLOUR	U VENTA / EMBALAJE SALE U. / PACKAGING
	AH60000	DISPENSADOR FACIALES AZUR FACIAL TISSUE DISPENSER	AZUR	67 x 270 x 135	1 CAJA FACIALES 1 FACIAL TISSUE BOX	ABS	BLANCO WHITE	1/6
	AH61200	DISPENSADOR FACIALES AZUR FACIAL TISSUE DISPENSER	AZUR	67 x 270 x 135	1 CAJA FACIALES 1 FACIAL TISSUE BOX	ABS	AZUL BLUE	1/6
	AH61400	DISPENSADOR FACIALES AZUR FACIAL TISSUE DISPENSER	AZUR	67 x 270 x 135	1 CAJA FACIALES 1 FACIAL TISSUE BOX	ABS & SAN	FUMÉ SMOKE	1/6
	AH65000	DISPENSADOR FACIALES AZUR FACIAL TISSUE DISPENSER	AZUR	67 x 270 x 135	1 CAJA FACIALES 1 FACIAL TISSUE BOX	ABS	CROMADO CHROMED	1/6
	AH66000	DISPENSADOR FACIALES FUTURA FACIAL TISSUE DISPENSER	FUTURA	67 x 270 x 135	1 CAJA FACIALES 1 FACIAL TISSUE BOX	ABS & ACERO INOX ABS & STAINLESS STEEL	SATINADO SATIN	1/6
	AH66500	DISPENSADOR FACIALES FUTURA FACIAL TISSUE DISPENSER	FUTURA	67 x 270 x 135	1 CAJA FACIALES 1 FACIAL TISSUE BOX	ABS & ACERO INOX ABS & STAINLESS STEEL	BRILLO BRIGHT	1/6

DIFUSORES AMBIENTALES / AIR FRESHENER DISPENSERS

PRODUCTO PRODUCT	REFERENCIA CODE	DESCRIPCIÓN DESCRIPTION	FAMILIA RANGE	DIMENSIONES DIMENSIONS mm	CAPACIDAD CAPACITY L	MATERIAL	ACABADO / COLOR FINISH / COLOUR	U VENTA / EMBALAJE SALE U. / PACKAGING
	A190000	DIFUSOR AMBIENTAL BASIC AIR FRESHENER BASIC	ATLÁNTICA	200 x 85 x 80	0,250	POLIPROPILENO POLYPROPYLENE	BLANCO & AZUL WHITE & BLUE	1/10
	A190600 ^(N)	DIFUSOR AMBIENTAL BASIC AIR FRESHENER BASIC	ATLÁNTICA	200 x 85 x 80	0,250	POLIPROPILENO POLYPROPYLENE	NEGRO & GRIS BLACK & GREY	1/10

CONSUMIBLES / REFILLS

PRODUCTO PRODUCT	REFERENCIA CODE	DESCRIPCIÓN DESCRIPTION	FAMILIA RANGE	DIMENSIONES DIMENSIONS mm	CONTENIDO VOLUME L	APLICACIÓN USAGE	U VENTA / EMBALAJE SALE U. / PACKAGING
	AKA2001	AMBIENTADOR CONCENTRADO P.R. CONCENTRATED AIR FRESHENER REFILL P.R.	CONSUMIBLES REFILLS	147 x Ø 65	0,250	OFICINA OFFICE	4/40
	AKA2002	AMBIENTADOR CONCENTRADO ANTITABACO CONCENTRATED AIR FRESHENER REFILL ANTITOBACCO	CONSUMIBLES REFILLS	147 x Ø 65	0,250	OFICINA OFFICE	4/40

CONSUMIBLES / REFILLS

PRODUCTO PRODUCT	REFERENCIA CODE	DESCRIPCIÓN DESCRIPTION	FAMILIA RANGE	DIMENSIONES DIMENSIONS mm	CONTENIDO VOLUME L	APLICACIÓN USAGE	U VENTA / EMBALAJE SALE U. / PACKAGING
	AKA2003	AMBIENTADOR CONCENTRADO LAVANDA CONCENTRATED AIR FRESHENER REFILL LAVENDER	CONSUMIBLES REFILLS	147 x Ø 65	0,250	BAÑO BATHROOM / TOILET	4/40
	AKA2004	AMBIENTADOR CONCENTRADO LIMÓN CONCENTRATED AIR FRESHENER REFILL LEMON	CONSUMIBLES REFILLS	147 x Ø 65	0,250	BAÑO BATHROOM / TOILET	4/40
	AKA2015	AMBIENTADOR CONCENTRADO TÉ VERDE CONCENTRATED AIR FRESHENER REFILL GREEN TEA	CONSUMIBLES REFILLS	147 x Ø 65	0,250	BAÑO BATHROOM / TOILET	4/40
	AKA2016	AMBIENTADOR CONCENTRADO ALOE CONCENTRATED AIR FRESHENER REFILL ALOE	CONSUMIBLES REFILLS	147 x Ø 65	0,250	BAÑO BATHROOM / TOILET	4/40
	AKA2020	AMBIENTADOR CONCENTRADO MANDARINA CONCENTRATED AIR FRESHENER REFILL MANDARIN	CONSUMIBLES REFILLS	147 x Ø 65	0,250	OFICINA OFFICE	4/40
	AKA2022 ^(N)	AMBIENTADOR CONCENTRADO FLORES BLANCAS CONCENTRATED AIR FRESHENER WHITE FLOWERS	CONSUMIBLES REFILLS	147 x Ø 65	0,250	OFICINA OFFICE	4/40
	AKA2023 ^(N)	AMBIENTADOR CONCENTRADO CANELA CONCENTRATED AIR FRESHENER CINNAMON	CONSUMIBLES REFILLS	147 x Ø 65	0,250	OFICINA OFFICE	4/40
	AKI2002	INSECTICIDA PIRETRINA NATURAL NATURAL PYRETHRIN INSECTICIDE	CONSUMIBLES REFILLS	147 x Ø 65	0,250	BAÑO/OFICINA BATHROOM / OFFICE	4/40
	AKB4001	CAJA CARGAS DISPENSADOR BACT ATLÁNTICA MARINO SEA REFILL URINAL DISINFECTION (BOX)	CONSUMIBLES REFILLS	130 x 85 x 90	0,500	BAÑO BATHROOM / TOILET	6/6
	AKM1001	BIOJOFEL: ELIMINADOR DE OLORES (150 SOBRES) BIOJOFEL: ODOR KILLER (150 BAGS)	CONSUMIBLES REFILLS	195 x 255 x 255	150 U.	BAÑO BATHROOM / TOILET	1/1
	AKM1010 ^(N)	BIOJOFEL: ELIMINADOR DE OLORES (10 SOBRES) BIOJOFEL: ODOR KILLER (10 BAGS)	CONSUMIBLES REFILLS	60 x Ø 125	10 U.	BAÑO BATHROOM / TOILET	1/1

EXTERMINADORES ELÉCTRICOS DE INSECTOS / ELECTRIC INSECT KILLERS

PRODUCTO PRODUCT	REFERENCIA CODE	DESCRIPCIÓN DESCRIPTION	FAMILIA RANGE	DIMENSIONES DIMENSIONS mm	POTENCIA POWER W	MATERIALES MATERIALS	U VENTA / EMBALAJE SALE U. / PACKAGING
	AJ21510	PARRILLA DT-8 ELECTRIC INSECT KILLER	EXTERMINADORES INSECT KILLERS	340 x 365 x 125	2 x 8	ACERO INOX & PC STAINLESS STEEL & PC	1/1

EXTERMINADORES ELÉCTRICOS DE INSECTOS / ELECTRIC INSECT KILLERS

PRODUCTO PRODUCT	REFERENCIA CODE	DESCRIPCIÓN DESCRIPTION	FAMILIA RANGE	DIMENSIONES DIMENSIONS mm	POTENCIA POWER W	MATERIALES MATERIALS	U VENTA / EMBALAJE SALE U. / PACKAGING
	AJ22010	PARRILLA T-11 ELECTRIC INSECT KILLER	EXTERMINADORES INSECT KILLERS	275 x 150 x 290	11	ACERO INOX STAINLESS STEEL	1/1
	AJ54010	PARRILLA DT-15 ELECTRIC INSECT KILLER	EXTERMINADORES INSECT KILLERS	400 x 540 x 160	2 x 15	ACERO INOX & PC STAINLESS STEEL & PC	1/1
	AJ55010	PARRILLA DT-20 ELECTRIC INSECT KILLER	EXTERMINADORES INSECT KILLERS	400 x 700 x 160	2 x 20	ACERO INOX & PC STAINLESS STEEL & PC	1/1
	AJ56010	PARRILLA TT-15 ELECTRIC INSECT KILLER	EXTERMINADORES INSECT KILLERS	400 x 540 x 160	3 x 15	ACERO INOX & PC STAINLESS STEEL & PC	1/1
	AJ57010	PARRILLA TT-20 ELECTRIC INSECT KILLER	EXTERMINADORES INSECT KILLERS	400 x 700 x 160	3 x 20	ACERO INOX & PC STAINLESS STEEL & PC	1/1

EXTERMINADORES DE INSECTOS POR ASPIRACIÓN / INSECT KILLERS BY SUCTION

PRODUCTO PRODUCT	REFERENCIA CODE	DESCRIPCIÓN DESCRIPTION	FAMILIA RANGE	DIMENSIONES DIMENSIONS mm	POTENCIA POWER W	MATERIALES MATERIALS	U VENTA / EMBALAJE SALE U. / PACKAGING
	AJ36000	EXTERMINADOR DE INSECTOS POR ASPIRACION INSECT KILLER BY SUCTION	EXTERMINADORES INSECT KILLERS	335 x 215 x 235	32	ABS	1/1

EXTERMINADORES ADHESIVOS DE INSECTOS / ADHESIVE INSECT KILLERS

PRODUCTO PRODUCT	REFERENCIA CODE	DESCRIPCIÓN DESCRIPTION	FAMILIA RANGE	DIMENSIONES DIMENSIONS mm	POTENCIA POWER W	MATERIALES MATERIALS	U VENTA / EMBALAJE SALE U. / PACKAGING
	AJ60000	EXTERMINADOR ADHESIVO DE INSECTOS ADHESIVE INSECT KILLERS	EXTERMINADORES INSECT KILLERS	220 x 180 x 575	2 x 15	ABS	1/1
	AJ80000	EXTERMINADOR ADHESIVO DE INSECTOS ADHESIVE INSECT KILLERS	EXTERMINADORES INSECT KILLERS	210 x 183 x 500	1 x 15	ACERO INOX STAINLESS STEEL	1/1



RECAMBIOS ADHESIVOS PARA EXTERMINADORES / REFILLS ADHESIVE INSECT KILLERS

PRODUCTO PRODUCT	REFERENCIA CODE	DESCRIPCIÓN DESCRIPTION	FAMILIA RANGE	DIMENSIONES DIMENSIONS mm	PESO DE LA LAMINA SHEET WEIGHT grs.	MATERIALES MATERIALS	U VENTA / EMBALAJE SALE U. / PACKAGING
	AKJ2000	RECAMBIO LÁMINA ADHESIVA (AJ60000 Y AJ80000) (4 BLISTERS X 6 UNIDADES) REFILLS FOR ADHESIVE INSECT KILLERS 4 BLISTERS x 6 UNITS (AJ60000 AND AJ80000)	CONSUMIBLES REFILLS	1 x 40 x 197	53	LÁMINA ADHESIVA ADHESIVE SHEET	24/24

DISPENSADORES DE PAPEL CAMILLA / BEDDING PAPER DISPENSERS

PRODUCTO PRODUCT	REFERENCIA CODE	DESCRIPCIÓN DESCRIPTION	FAMILIA RANGE	DIMENSIONES DIMENSIONS mm	MATERIALES MATERIALS	MODELO LINE	U VENTA / EMBALAJE SALE U. / PACKAGING
	AN20000	DISPENSADOR PAPEL CAMILLA, SIN SIERRA BEDDING PAPER DISPENSERS W/O/SAW	DISPENSADORES DISPENSERS	17 x 62 x 3	ACERO CROMADO CHROMED STEEL	CLÁSICA CLASSIC	1/27

DISPENSADORES CUBREASIENTOS HIGIÉNICOS / SEAT COVER SANITARY DISPENSERS

PRODUCTO PRODUCT	REFERENCIA CODE	DESCRIPCIÓN DESCRIPTION	FAMILIA RANGE	CAPACIDAD CAPACITY U	MATERIALES MATERIALS	ACABADO / COLOR FINISH / COLOUR	U VENTA / EMBALAJE SALE U. / PACKAGING
	AM20040	CAJA PAPEL CUBREASIENTOS WC (AM21000) REFILLS FOR TOILET SEAT COVER (AM21000)	CONSUMIBLE REFILL	125	PAPEL PAPER	BLANCO WHITE	125 x 12 1500
	AM21000	DISPENSADOR PAPEL CUBREASIENTOS W.C. TOILET SEAT COVER DISPENSERS	AZUR	125	ABS	BLANCO WHITE	1/4










DISPENSADORES Y CONTENEDORES HIGIÉNICOS / DISPENSERS AND SANITARY CONTAINERS

PRODUCTO PRODUCT	REFERENCIA CODE	DESCRIPCIÓN DESCRIPTION	FAMILIA RANGE	CAPACIDAD CAPACITY U	MATERIALES MATERIALS	ACABADO / COLOR FINISH / COLOUR	U VENTA / EMBALAJE SALE U. / PACKAGING
	AM30225	BOLSAS COMPRESAS (AM32000/AM32800/AM36000) SANITARY BAGS REFILL (AM32000/AM32800/AM36000)	CONSUMIBLE REFILL	25	LDPE	BLANCO WHITE	(25x48) 1200
	AM32000	DISP. BOLSAS COMPRESAS BLANCO SANITARY BAGS DISPENSER	CLÁSICA CLASSIC	25	ABS	BLANCO WHITE	1/1
	AM32800	DISP. BOLSAS COMPRESAS CROMADO SANITARY BAGS DISPENSER	CLÁSICA CLASSIC	25	ABS	CROMADO CHROMED	1/1
	AM36000	DISP. BOLSAS COMPRESAS INOXIDABLE STAINLESS STEEL SANITARY BAGS DISPENSER	CLÁSICA CLASSIC	25	ACERO INOX STAINLESS STEEL	SATINADO SATIN	1/1












DISPENSADORES Y CONTENEDORES HIGIÉNICOS / DISPENSERS AND SANITARY CONTAINERS

PRODUCTO PRODUCT	REFERENCIA CODE	DESCRIPCIÓN DESCRIPTION	FAMILIA RANGE	CAPACIDAD CAPACITY U	MATERIALES MATERIALS	ACABADO / COLOR FINISH / COLOUR	U VENTA / EMBALAJE SALE U. / PACKAGING
	AM40000	CONTENEDOR SANITARIO FEMENINO TAPA INOX SANITARY CONTAINER. TOP STAINLESS STEEL	CLÁSICA CLASSIC	40 L	POLIPROPILENO POLYPROPYLENE	BLANCO WHITE	1/1
	AM41000	CONTENEDOR SANITARIO FEMENINO CON PEDAL ATLÁNTICA SANITARY CONTAINER. TOP PLASTIC	ATLÁNTICA	15 L	POLIPROPILENO POLYPROPYLENE	BLANCO WHITE	1/1
	AM50000	CONT. COMPRESAS INOXIDABLE 5 ltr. STAINLESS STEEL SANITARY CONTAINER. WALL MOUNTED	CLÁSICA CLASSIC	5 L	ACERO INOX STAINLESS STEEL	SATINADO SATIN	1/1

BARRAS DE SUJECIÓN / GRAB BARS

PRODUCTO PRODUCT	REFERENCIA CODE	DESCRIPCIÓN DESCRIPTION	FAMILIA RANGE	DIMENSIONES DIMENSIONS mm	MATERIALES MATERIALS	ACABADO / COLOR FINISH / COLOUR	INSTALACIÓN USAGE
	AV10600	BARRA ABATIBLE DER/IZQ 600 mm. RECLINING BAR RIGHT/LEFT 600 mm	AYUDAS TÉCNICAS TECHNICAL AIDS	600 x 200	ACERO INOX STAINLESS STEEL	BRILLO BRIGHT	BAÑO/ASEOS BATHROOMS / TOILETS
	AV10700	BARRA ABATIBLE DER/IZQ 700 mm. RECLINING BAR RIGHT/LEFT 700 mm	AYUDAS TÉCNICAS TECHNICAL AIDS	700 x 200	ACERO INOX STAINLESS STEEL	BRILLO BRIGHT	BAÑO/ASEOS BATHROOMS / TOILETS
	AV14700	BARRA ABATIBLE DER/IZQ 700 mm RECLINING BAR RIGHT/LEFT 700 mm	AYUDAS TÉCNICAS TECHNICAL AIDS	700 x 200	ACERO INOX STAINLESS STEEL	SATINADO SATIN	BAÑO/ASEOS BATHROOMS / TOILETS
	AV10830	BARRA ABATIBLE PIE RECLINING BAR W/FOOT	AYUDAS TÉCNICAS TECHNICAL AIDS	830 x 720	ACERO INOX STAINLESS STEEL	BRILLO BRIGHT	BAÑO/ASEOS BATHROOMS / TOILETS
	AV10840	BARRA ABATIBLE DER/IZQ 840 mm RECLINING BAR RIGHT/LEFT 840 mm	AYUDAS TÉCNICAS TECHNICAL AIDS	840 x 200	ACERO INOX STAINLESS STEEL	BRILLO BRIGHT	BAÑO/ASEOS BATHROOMS / TOILETS
	AV14830	BARRA ABATIBLE PIE RECLINING BAR W/FOOT	AYUDAS TÉCNICAS TECHNICAL AIDS	830 x 720	ACERO INOX STAINLESS STEEL	SATINADO SATIN	BAÑO/ASEOS BATHROOMS / TOILETS
	AV14840	BARRA ABATIBLE DER/IZQ 840 mm RECLINING BAR RIGHT/LEFT 840 mm	AYUDAS TÉCNICAS TECHNICAL AIDS	840 x 200	ACERO INOX STAINLESS STEEL	SATINADO SATIN	BAÑO/ASEOS BATHROOMS / TOILETS
	AV40320	BARRA PARED RECTA DER/IZQ 320 mm STRAIGHT BAR IN WALL RIGHT/LEFT 320 mm	AYUDAS TÉCNICAS TECHNICAL AIDS	320	ACERO INOX STAINLESS STEEL	BRILLO BRIGHT	BAÑO/ASEOS BATHROOMS / TOILETS
	AV40400	BARRA PARED RECTA DER/IZQ 400 mm STRAIGHT BAR IN WALL RIGHT/LEFT 400 mm	AYUDAS TÉCNICAS TECHNICAL AIDS	400	ACERO INOX STAINLESS STEEL	BRILLO BRIGHT	BAÑO/ASEOS BATHROOMS / TOILETS

BARRAS DE SUJECIÓN / GRAB BARS

PRODUCTO PRODUCT	REFERENCIA CODE	DESCRIPCIÓN DESCRIPTION	FAMILIA RANGE	DIMENSIONES DIMENSIONS mm	MATERIALES MATERIALS	ACABADO / COLOR FINISH / COLOUR	INSTALACIÓN USAGE
	AV40500	BARRA PARED RECTA DER/IZQ 500 mm STRAIGHT BAR IN WALL RIGHT/LEFT 500 mm	AYUDAS TÉCNICAS TECHNICAL AIDS	500	ACERO INOX STAINLESS STEEL	BRILLO BRIGHT	BAÑO/ASEOS BATHROOMS / TOILETS
	AV40600	BARRA PARED RECTA DER/IZQ 600 mm STRAIGHT BAR IN WALL RIGHT/LEFT 600 mm	AYUDAS TÉCNICAS TECHNICAL AIDS	600	ACERO INOX STAINLESS STEEL	BRILLO BRIGHT	BAÑO/ASEOS BATHROOMS / TOILETS
	AV40800	BARRA PARED RECTA DER/IZQ 800 mm STRAIGHT BAR IN WALL RIGHT/LEFT 800 mm	AYUDAS TÉCNICAS TECHNICAL AIDS	800	ACERO INOX STAINLESS STEEL	BRILLO BRIGHT	BAÑO/ASEOS BATHROOMS / TOILETS
	AV44320	BARRA PARED RECTA DER/IZQ 320 mm STRAIGHT BAR IN WALL RIGHT/LEFT 320 mm	AYUDAS TÉCNICAS TECHNICAL AIDS	320	ACERO INOX STAINLESS STEEL	SATINADO SATIN	BAÑO/ASEOS BATHROOMS / TOILETS
	AV44400	BARRA PARED RECTA DER/IZQ 400 mm STRAIGHT BAR IN WALL RIGHT/LEFT 400 mm	AYUDAS TÉCNICAS TECHNICAL AIDS	400	ACERO INOX STAINLESS STEEL	SATINADO SATIN	BAÑO/ASEOS BATHROOMS / TOILETS
	AV44500	BARRA PARED RECTA DER/IZQ 500 mm STRAIGHT BAR IN WALL RIGHT/LEFT 500 mm	AYUDAS TÉCNICAS TECHNICAL AIDS	500	ACERO INOX STAINLESS STEEL	SATINADO SATIN	BAÑO/ASEOS BATHROOMS / TOILETS
	AV44600	BARRA PARED RECTA DER/IZQ 600 mm STRAIGHT BAR IN WALL RIGHT/LEFT 600 mm	AYUDAS TÉCNICAS TECHNICAL AIDS	600	ACERO INOX STAINLESS STEEL	SATINADO SATIN	BAÑO/ASEOS BATHROOMS / TOILETS
	AV44800	BARRA PARED RECTA DER/IZQ 800 mm STRAIGHT BAR IN WALL RIGHT/LEFT 800 mm	AYUDAS TÉCNICAS TECHNICAL AIDS	800	ACERO INOX STAINLESS STEEL	SATINADO SATIN	BAÑO/ASEOS BATHROOMS / TOILETS
	AV60600	BARRA ANGULAR PARED DUCHA / BAÑERA 90° CORNER GRAB BAR 90°	AYUDAS TÉCNICAS TECHNICAL AIDS	600 x 600	ACERO INOX STAINLESS STEEL	SATINADO SATIN	BAÑO/ASEOS BATHROOMS / TOILETS
	AV70400	BARRA ANGULAR PARED DUCHA / BAÑERA 90° CORNER GRAB BAR 90°	AYUDAS TÉCNICAS TECHNICAL AIDS	700 x 400	ACERO INOX STAINLESS STEEL	SATINADO SATIN	BAÑO/ASEOS BATHROOMS / TOILETS
	AV71400	BARRA ANGULAR PARED DUCHA / BAÑERA 90° CORNER GRAB BAR 90°	AYUDAS TÉCNICAS TECHNICAL AIDS	700 x 400	ACERO INOX STAINLESS STEEL	SATINADO SATIN	BAÑO/ASEOS BATHROOMS / TOILETS

ASIENTO DUCHA / SHOWER SEAT

PRODUCTO PRODUCT	REFERENCIA CODE	DESCRIPCIÓN DESCRIPTION	FAMILIA RANGE	DIMENSIONES DIMENSIONS mm	MATERIALES MATERIALS	ACABADO / COLOR FINISH / COLOUR	INSTALACIÓN USAGE
	AV84400	ASIENTO DUCHA SHOWER SEAT	AYUDAS TÉCNICAS TECHNICAL AIDS	155 x 445 x 415	ACERO INOX STAINLESS STEEL	SATINADO SATIN	BAÑO/ASEOS BATHROOMS

LÍNEA BABY / BABY RANGE

PRODUCTO PRODUCT	REFERENCIA CODE	DESCRIPCIÓN DESCRIPTION	FAMILIA RANGE	DIMENSIONES DIMENSIONS mm	MATERIAL MATERIAL	ACABADO / COLOR FINISH / COLOUR	U VENTA / EMBALAJE SALE U. / PACKAGING
	AY10000	CAMBIADOR DE PAÑALES HORIZONTAL HORIZONTAL NAPPY CHANGING UNIT	BABY	406 x 870 x 457	HDPE ANTIBACTERIANO ANTIBACTERIAL HDPE	BLANCO / ANTIBACTERIANO WHITE / ANTIBACTERIAL	1/1
	AY11000	CAMBIADOR DE PAÑALES VERTICAL VERTICAL NAPPY CHANGING UNIT	BABY	877 x 496 x 877	HDPE ANTIBACTERIANO ANTIBACTERIAL HDPE	BLANCO / ANTIBACTERIANO WHITE / ANTIBACTERIAL	1/1

ACCESORIOS BAÑO ACERO INOX / STAINLESS STEEL BATHROOM ACCESSORIES

PRODUCTO PRODUCT	REFERENCIA CODE	DESCRIPCIÓN DESCRIPTION	FAMILIA RANGE	DIMENSIONES DIMENSIONS mm	MATERIALES MATERIALS	ACABADO / COLOR FINISH / COLOUR	U VENTA / EMBALAJE SALE U. / PACKAGING
	N AW41200	PORTARROLLOS CON TAPA TOILET ROLL HOLDER W/COVER	ACC BAÑO BATHROOM ACCS.	142 x 137 x 55	ACERO INOX STAINLESS STEEL	BRILLO BRIGHT	1/1
	AW61000	ESCOBILLERO TOILET BRUSH	ACC BAÑO BATHROOM ACCS.	417 x Ø 101	ACERO INOX STAINLESS STEEL	BRILLO BRIGHT	1/1
	AW62000	ESCOBILLERO TOILET BRUSH	ACC BAÑO BATHROOM ACCS.	417 x Ø 101	ACERO INOX STAINLESS STEEL	SATINADO SATIN	1/1
	AW61300	TENDEDERO EXTENSIBLE (2,5 M) EXTENDEBLE WALL (2,5 M)	ACC BAÑO BATHROOM ACCS.	Ø 100 x 200	ACERO INOX STAINLESS STEEL	BRILLO BRIGHT	1/1

ACCESORIOS BAÑO LATÓN CROMADO / CHROMED BRASS BATHROOM ACCESSORIES

PRODUCTO PRODUCT	REFERENCIA CODE	DESCRIPCIÓN DESCRIPTION	FAMILIA RANGE	DIMENSIONES DIMENSIONS mm	MATERIALES MATERIALS	ACABADO / COLOR FINISH / COLOUR	U VENTA / EMBALAJE SALE U. / PACKAGING
	N AW10230	BARRA TOALLERO 300 mm TOWEL BAR 300 mm SMART	ACC BAÑO BATHROOM ACCS. SMART	300	LATÓN CROMADO CHROMED BRASS	BRILLO BRIGHT	1/1
	N AW10240	BARRA TOALLERO 400 mm TOWEL BAR 400 mm SMART	ACC BAÑO BATHROOM ACCS. SMART	400	LATÓN CROMADO CHROMED BRASS	BRILLO BRIGHT	1/1
	N AW10260	BARRA TOALLERO 600 mm TOWEL BAR 600 mm SMART	ACC BAÑO BATHROOM ACCS. SMART	600	LATÓN CROMADO CHROMED BRASS	BRILLO BRIGHT	1/1
	AW10330	BARRA TOALLERO 300 mm TOWEL BAR 300 mm LUXURY	ACC BAÑO BATHROOM ACCS. LUXURY	300	LATÓN CROMADO CHROMED BRASS	BRILLO BRIGHT	1/1

ACCESORIOS BAÑO LATÓN CROMADO / CHROMED BRASS BATHROOM ACCESSORIES

PRODUCTO PRODUCT	REFERENCIA CODE	DESCRIPCIÓN DESCRIPTION	FAMILIA RANGE	DIMENSIONES DIMENSIONS mm	MATERIALES MATERIALS	ACABADO / COLOR FINISH / COLOUR	U VENTA / EMBALAJE SALE U. / PACKAGING
	AW10340	BARRA TOALLERO 400 mm TOWEL BAR 400 mm LUXURY	ACC BAÑO BATHROOM ACCS. LUXURY	400	LATÓN CROMADO CHROMED BRASS	BRILLO BRIGHT	1/1
	AW10360	BARRA TOALLERO 600 mm TOWEL BAR 600 mm LUXURY	ACC BAÑO BATHROOM ACCS. LUXURY	600	LATÓN CROMADO CHROMED BRASS	BRILLO BRIGHT	1/1
	AW11300	MANILLON ANGULAR C/JABONERA CORNER HANDLE W/ SOAP DISPENSER LUXURY	ACC BAÑO BATHROOM ACCS. LUXURY	127 x 455	LATÓN CROMADO CHROMED BRASS	BRILLO BRIGHT	1/1
	AW21000	PERCHA UNITARIA SINGLE TOWEL HANGER LUXURY	ACC BAÑO BATHROOM ACCS. LUXURY	35 x Ø 25	LATÓN NIQUELADO NICKELED BRASS	SATINADO SATIN	1/1
	AW21300	PERCHA UNITARIA SINGLE TOWEL HANGER LUXURY	ACC BAÑO BATHROOM ACCS. LUXURY	35 x Ø 25	LATÓN CROMADO CHROMED BRASS	BRILLO BRIGHT	1/1
	AW22000	PERCHA DOBLE DOUBLE TOWEL HANGER LUXURY	ACC BAÑO BATHROOM ACCS. LUXURY	30 x 110 x 40	LATÓN NIQUELADO NICKELED BRASS	SATINADO SATIN	1/1
	AW22300	PERCHA DOBLE DOUBLE TOWEL HANGER LUXURY	ACC BAÑO BATHROOM ACCS. LUXURY	30 x 110 x 40	LATÓN CROMADO CHROMED BRASS	BRILLO BRIGHT	1/1
	AW23300	PERCHA DOBLE GARFIO DOUBLE TOWEL HANGER LUXURY	ACC BAÑO BATHROOM ACCS. LUXURY	71 x 68 x 52	LATÓN CROMADO CHROMED BRASS	BRILLO BRIGHT	1/1
	AW31200 ^(N)	ANILLA CERRADA DE LAVABO CLOSED TOWEL HOLDER RING SMART	ACC BAÑO BATHROOM ACCS. SMART	Ø 173	LATÓN CROMADO CHROMED BRASS	BRILLO BRIGHT	1/1
	AW31300	ANILLA ABIERTA DE LAVABO OPEN TOWEL HOLDER RING LUXURY	ACC BAÑO BATHROOM ACCS. LUXURY	Ø 175	LATÓN CROMADO CHROMED BRASS	BRILLO BRIGHT	1/1
	AW34300	ANILLA CERRADA DE LAVABO CLOSED TOWEL HOLDER RING LUXURY	ACC BAÑO BATHROOM ACCS. LUXURY	Ø 210	LATÓN CROMADO CHROMED BRASS	BRILLO BRIGHT	1/1
	AW41300	PORTARROLLOS CON TAPA TOILET ROLL HOLDER W/COVER LUXURY	ACC BAÑO BATHROOM ACCS. LUXURY	114 x 136 x 62	LATÓN CROMADO CHROMED BRASS	BRILLO BRIGHT	1/1
	AW42200 ^(N)	PORTARROLLOS TOILET ROLL HOLDER SMART	ACC BAÑO BATHROOM ACCS. SMART	52 x 196 x 86	LATÓN CROMADO CHROMED BRASS	BRILLO BRIGHT	1/1
	AW42300 ^(N)	PORTARROLLOS DE RESERVA SPARE TOILET ROLL HOLDER LUXURY	ACC BAÑO BATHROOM ACCS. LUXURY	50 x 160 x 63	LATÓN CROMADO CHROMED BRASS	BRILLO BRIGHT	1/1















ACCESORIOS BAÑO LATÓN CROMADO / CHROMED BRASS BATHROOM ACCESSORIES

PRODUCTO PRODUCT	REFERENCIA CODE	DESCRIPCIÓN DESCRIPTION	FAMILIA RANGE	DIMENSIONES DIMENSIONS mm	MATERIALES MATERIALS	ACABADO / COLOR FINISH / COLOUR	U VENTA / EMBALAJE SALE U. / PACKAGING
	AW43200 ^(N)	PORTARROLLOS RESERVA SPARE TOILET ROLL HOLDER SMART	ACC BAÑO BATHROOM ACCS. SMART	208 x 53 x 98	LATÓN CROMADO CHROMED BRASS	BRILLO BRIGHT	1/1
	AW43300	PORTARROLLOS DE RESERVA DOBLE DOUBLE SPARE TOILET ROLL HOLDER LUXURY	ACC BAÑO BATHROOM ACCS. LUXURY	35 x 260 x 72	LATÓN CROMADO CHROMED BRASS	BRILLO BRIGHT	1/1
	AW51200 ^(N)	REPISA TOALLERO TOWEL SELF SMART	ACC BAÑO BATHROOM ACCS. SMART	129 x 652 x 231	LATÓN CROMADO CHROMED BRASS	BRILLO BRIGHT	1/1
	AW51300	REPISA TOALLERO TOWEL SHELF LUXURY	ACC BAÑO BATHROOM ACCS. LUXURY	131 x 272 x 552	LATÓN CROMADO CHROMED BRASS	BRILLO BRIGHT	1/1
	AW71300	ESPEJO AUMENTO TELESCÓPICO REGULABLE EN ALTURA (20 CM Ø) TELESCOPIC ADJUSTABLE WALL MIRROR (Ø 20) LUXURY	ACC BAÑO BATHROOM ACCS. LUXURY	315 x 230 Ø 200	LATÓN CROMADO CHROMED BRASS	BRILLO BRIGHT	1/1
	AW72300	ESPEJO AUMENTO TELESCÓPICO (15 CM Ø) TELESCOPIC WALL MIRROR (Ø 15) LUXURY	ACC BAÑO BATHROOM ACCS. LUXURY	320 x 260 Ø 150	LATÓN CROMADO CHROMED BRASS	BRILLO BRIGHT	1/1
	AW81300	JABONERA DE REJILLA TRIANGULAR TRIANGLE SOAP DISH LUXURY	ACC BAÑO BATHROOM ACCS. LUXURY	227 x 145	LATÓN CROMADO CHROMED BRASS	BRILLO BRIGHT	1/1

PAPELERAS INTERIOR / INDOOR BINS

PRODUCTO PRODUCT	REFERENCIA CODE	DESCRIPCIÓN DESCRIPTION	UTILIZACIÓN USAGE	DIMENSIONES DIMENSIONS mm	CAPACIDAD CAPACITY L	MATERIALES MATERIALS	U VENTA / EMBALAJE SALE U. / PACKAGING
	AL36000	"MÉXICO" PAPELERA PLÁSTICO CON CABEZAL Y TAPA "PUSH" BATIENTE "MEXICO" PLASTIC LITTER BIN W/TOP AND COVER "PUSH" SWING	INTERIOR / ASEOS Y BAÑOS INDOOR / BATHROOM	765 x 310 x 200	40	PP	1/1
	AL36050	"MÉXICO" PAPELERA PLÁSTICO CON CABEZAL Y TAPA CON SOPORTE MURAL "PUSH" BATIENTE "MEXICO" PLASTIC LITTER BIN WALL SUPPORT W/TOP AND COVER "PUSH" SWING	INTERIOR / ASEOS Y BAÑOS INDOOR/BATHROOM	765 x 310 x 200	40	PP	1/1
	AL37035	"MONTERREY" PAPELERA PLÁSTICO CABEZAL BASCULANTE "MONTERREY" PLASTIC BIN SWIVEL LID	INTERIOR / ASEOS Y BAÑOS INDOOR / BATHROOM	560 x 360 x 293	35	PP	1/1
	AL37050	"MONTERREY" PAPELERA PLÁSTICO CABEZAL BASCULANTE "MONTERREY" PLASTIC BIN SWIVEL LID	INTERIOR / ASEOS Y BAÑOS INDOOR / BATHROOM	648 x 415 x 338	50	PP	1/1
	AL60000	"BERLÍN" PAPELERA PINTADA CILÍNDRICA AROS NEGROS "BERLIN" EPOXI METAL PLATE W/BLACK RINGS CYLINDRICAL	INTERIOR / OFIC.-DESPACHOS INDOOR / OFFICE	305 x Ø 210	10	ACERO PINTADO PAINTED SHEET STEEL	1/1



PAPELERAS INTERIOR / INDOOR BINS

PRODUCTO PRODUCT	REFERENCIA CODE	DESCRIPCIÓN DESCRIPTION	UTILIZACIÓN USAGE	DIMENSIONES DIMENSIONS mm	CAPACIDAD CAPACITY L	MATERIALES MATERIALS	U VENTA / EMBALAJE SALE U. / PACKAGING
	AL60001	“BERLÍN” PAPELERA INOX CILÍNDRICA AROS CROMADOS “BERLIN” STAINLESS STEEL W/CHROMED RINGS CYLINDRICAL	INTERIOR / OFIC.-DESPACHOS INDOOR / OFFICE	305 x Ø 210	10	ACERO INOX STAINLESS STEEL	1/1
	AL60010E	“CARACAS” PAPELERA ECO BÁSICA PLÁSTICO BEIGE “CARACAS” ECO PLASTIC BIN BEIGE	INTERIOR / OFIC.-DESPACHOS INDOOR / OFFICE	300 x Ø 205	10	ABS	1/1
	AL60010N	“CARACAS” PAPELERA ECO BÁSICA PLÁSTICO “CARACAS” ECO PLASTIC BIN BLACK	INTERIOR/OFIC.- DESPACHOS INDOOR / OFFICE	300 x Ø 205	10	ABS	1/1
	AL61008	“BOGOTÁ” PAPELERA IGNÍFUGA PLÁSTICO “BOGOTA” FIRE PROOF PLASTIC BIN	INTERIOR / OFIC.-DESPACHOS INDOOR / OFFICE	260 x 235 x165	8	ABS VO	1/1
	AL61015	“BOGOTÁ” PAPELERA IGNÍFUGA PLÁSTICO “BOGOTA” FIRE PROOF PLASTIC BIN	INTERIOR / OFIC.-DESPACHOS INDOOR / OFFICE	310 x 270 x 200	15	ABS VO	1/1
	AL63013	“ZURICH” PAPELERA CILÍNDRICA. AROS INOX “ZURICH” CYLINDRICAL PAINTED BIN. STAINLESS STEEL RINGS	INTERIOR / OFIC.-DESPACHOS INDOOR / OFFICE	302 x Ø 229	13	ACERO PINTADO PAINTED SHEET STEEL	1/1
	AL65005	“ÁFRICA” PAPELERA PLÁSTICA CON PEDAL. CABEZAL BATIENTE “AFRICA” PLASTIC PEDAL BIN. SWING LID	EXTERIOR / INTERIOR OUTDOOR / INDOOR	240 x 205 x 202	5	PP	1/12
	AL65012	“ÁFRICA” PAPELERA PLÁSTICA CON PEDAL. CABEZAL BATIENTE “AFRICA” PLASTIC PEDAL BIN. SWING LID	EXTERIOR / INTERIOR OUTDOOR / INDOOR	320 x 268 x 258	12	PP	1/6
	AL65030	“ÁFRICA” PAPELERA PLÁSTICA CON PEDAL. CABEZAL BATIENTE “AFRICA” PLASTIC PEDAL BIN. SWING LID	EXTERIOR / INTERIOR OUTDOOR / INDOOR	460 x 360 x 350	30	PP	1/4
	AL70200	“VIENA” CENICERO PAPELERA PINTADA CILÍNDRICA “VIENA” EPOXI METAL PLATE BIN-ASHTRAY CYLINDRICAL	INTERIOR / OFIC.-DESPACHOS INDOOR / OFFICE	655 x Ø 210	25	ACERO PINTADO PAINTED SHEET STEEL	1/1
	AL70201	“VIENA” CENICERO PAPELERA INOX CILÍNDRICA “VIENA” STAINLESS STEEL BIN-ASHTRAY CYLINDRICAL	INTERIOR / OFIC.-DESPACHOS INDOOR / OFFICE	655 x Ø 210	25	ACERO INOX STAINLESS STEEL	1/1
	AL70300	“DALLAS” CENICERO PAPELERA PINTADA CUADRADA “DALLAS” EPOXI METAL SQUARE BIN W/ASHTRAY	INTERIOR / OFIC.-DESPACHOS INDOOR / OFFICE	655 x 185 x 185	20	ACERO PINTADO PAINTED SHEET STEEL	1/1
	AL70301	“DALLAS” CENICERO PAPELERA INOX CUADRADA “DALLAS” STAINLESS STEEL SQUARE BIN W/ASHTRAY	INTERIOR / OFIC.-DESPACHOS INDOOR / OFFICE	655 x 185 x 185	20	ACERO INOX STAINLESS STEEL	1/1
	AL70500	“DAYTON” PAPELERA RECTANGULAR PINTADA TAPA BASCULANTE “DAYTON” EPOXI METAL PLATE RECTANGULAR BIN. SWIVEL LID	INTERIOR / OFIC.-DESPACHOS INDOOR / OFFICE	655 x 315 x 260	40	ACERO PINTADO PAINTED SHEET STEEL	1/1












PAPELERAS INTERIOR / INDOOR BINS

PRODUCTO PRODUCT	REFERENCIA CODE	DESCRIPCIÓN DESCRIPTION	UTILIZACIÓN USAGE	DIMENSIONES DIMENSIONS mm	CAPACIDAD CAPACITY L	MATERIALES MATERIALS	U. VENTA / EMBALAJE SALE U. / PACKAGING
	AL70501	"DAYTON" PAPELERA RECTANGULAR INOX TAPA BASCULANTE "DAYTON" STAINLESS STEEL RECTANGULAR BIN. SWIVEL LID	INTERIOR / OFIC.-DESPACHOS INDOOR / OFFICE	655 x 315 x 260	40	ACERO INOX STAINLESS STEEL	1/1
	AL70700BG	"LIMA" PAPELERA PLÁSTICO CON CABEZAL Y TAPA "PUSH" BATIENTE "LIMA" PLASTIC LITTER BIN W/TOP AND COVER "PUSH" SWING	INTERIOR / ASEOS Y BAÑOS INDOOR / BATHROOM	765 x 310 x 200	40	PP	1/1
	AL70750BG	"LIMA" PAPELERA PLÁSTICO CON CABEZAL Y TAPA CON SOPORTE MURAL (RL2010) "LIMA" PLASTIC LITTER BIN WALL SUPPORT (RL2010) W/TOP AND COVER "PUSH" SWING	INTERIOR / ASEOS Y BAÑOS INDOOR / BATHROOM	765 x 310 x 200	40	PP	1/1
	AL71050	"BERGEN" PAPELERA CILÍNDRICA IGNÍFUGA "BERGEN" FIREPROOF CYLINDRICAL BIN	INTERIOR / OFIC.-DESPACHOS INDOOR / OFFICE	587 x Ø 340	50	ACERO PINTADO PAINTED SHEET STEEL	1/1
	AL71090	"BERGEN" PAPELERA CILÍNDRICA IGNÍFUGA "BERGEN" FIREPROOF CYLINDRICAL BIN	INTERIOR / OFIC.-DESPACHOS INDOOR / OFFICE	740 x Ø 400	90	ACERO PINTADO PAINTED SHEET STEEL	1/1
	AL72025SV	"OSLO" PAPELERA CILÍNDRICA INOX TAPA "PUSH" BATIENTE "OSLO" STAINLESS STEEL BIN SWING LID "PUSH"	INTERIOR / OFIC.-DESPACHOS INDOOR / OFFICE	600 x Ø 255	25	ACERO INOX STAINLESS STEEL	1/1
	AL72035SV	"OSLO" PAPELERA CILÍNDRICA INOX TAPA "PUSH" BATIENTE "OSLO" STAINLESS STEEL BIN SWING LID "PUSH"	INTERIOR / OFIC.-DESPACHOS INDOOR / OFFICE	660 x Ø 305	35	ACERO INOX STAINLESS STEEL	1/1
	AL72050SV	"OSLO" PAPELERA CILÍNDRICA INOX TAPA "PUSH" BATIENTE "OSLO" STAINLESS STEEL BIN SWING LID "PUSH"	INTERIOR / OFIC.-DESPACHOS INDOOR / OFFICE	760 x Ø 355	50	ACERO INOX STAINLESS STEEL	1/1
	AL74025SV	"MILÁN" PAPELERA CILÍNDRICA INOX TAPA BASCULANTE "MILANO" STAINLESS STEEL BIN SWIVEL LID "PUSH"	INTERIOR / OFIC.-DESPACHOS INDOOR / OFFICE	485 x Ø 250	25	ACERO INOX STAINLESS STEEL	1/1
	AL74040SV	"MILÁN" PAPELERA CILÍNDRICA INOX TAPA BASCULANTE "MILANO" STAINLESS STEEL BIN SWIVEL LID "PUSH"	INTERIOR / OFIC.-DESPACHOS INDOOR / OFFICE	575 x Ø 350	40	ACERO INOX STAINLESS STEEL	1/1
	RL2010	SOPORTE PARED PAPELERA AL70700BG Y AL36000 WALL HOLDER FOR AL70700BG AND AL36000	SOPORTE SUPPORT	—	—	TUBO ACERO PINTADO PAINTED PIPE STEEL	1/1
	AL96000	"ATENAS" PAPELERA CILÍNDRICA PINTADA AROS NEGROS "ATHENS" CYLINDRICAL PAINTED STEEL BLACK RINGS	INTERIOR / OFIC.-DESPACHOS INDOOR / OFFICE	495 x Ø 215	20	ACERO PINTADO PAINTED SHEET STEEL	1/1
	AL96001	"ATENAS" PAPELERA CILÍNDRICA INOX AROS CROMADOS "ATHENS" CYLINDRICAL STAINLESS STEEL CHROMED RINGS	INTERIOR / OFIC.-DESPACHOS INDOOR / OFFICE	495 x Ø 215	20	ACERO INOX STAINLESS STEEL	1/1
	AL707312	"RENO" PAPELERA SELECTIVA CON PEDAL "RENO" SELECTIV BIN WITH PEDAL	INTERIOR / OFIC.-DESPACHOS INDOOR / OFFICE	425 x 592 x 380	3 x 12	ACERO INOX STAINLESS STEEL	1/1

PAPELERAS INTERIOR / INDOOR BINS

PRODUCTO PRODUCT	REFERENCIA CODE	DESCRIPCIÓN DESCRIPTION	UTILIZACIÓN USAGE	DIMENSIONES DIMENSIONS mm	CAPACIDAD CAPACITY L	MATERIALES MATERIALS	U VENTA / EMBALAJE SALE U. / PACKAGING
	 AL718025	"MUNICH" PAPELERA RECTANGULAR INOX. TAPA BATIENTE "MUNICH" STAINLESS STEEL RECTANGULAR BIN. COVER "PUSH" SWING	INTERIOR / OFIC.-DESPACHOS INDOOR / OFFICE	648 x 355 x 165	25	ACERO INOX STAINLESS STEEL	1/1



PAPELERAS EXTERIOR Y CONTENEDORES / OUTDOOR BINS AND CONTAINERS

PRODUCTO PRODUCT	REFERENCIA CODE	DESCRIPCIÓN DESCRIPTION	UTILIZACIÓN USAGE	DIMENSIONES DIMENSIONS mm	CAPACIDAD CAPACITY L	MATERIALES MATERIALS	U VENTA / EMBALAJE SALE U. / PACKAGING
	AL707100	"MONTEVIDEO" CONTENEDOR INDUSTRIAL DE BASURA "MONTEVIDEO" GARBAGE INDUSTRIAL CONTAINER	INTERIOR / HORECA INDOOR / HORECA	780 x 530 x 475	100	HDPE	1/1
	AL707120	"MONTEVIDEO" CONTENEDOR INDUSTRIAL DE BASURA "MONTEVIDEO" GARBAGE INDUSTRIAL CONTAINER	INTERIOR / HORECA INDOOR / HORECA	880 x 530 x 475	120	HDPE	1/1
	AL709100	"MICHIGAN" PAPELERA CENICERO CUADRADA PINTADA CON LAMAS "MICHIGAN" SQUARE PAINTED STEEL. BAG HOLDER. ALUM. ASHTRAY	EXTERIOR / GRANDES SUPERFICIES OUTDOOR/HYPER/ DEPT. STORES	700 x 240 x 240	40	ACERO PINTADO PAINTED SHEET STEEL	1/1
	AL709200	"MICHIGAN" PAPELERA CUADRADA PINTADA CON CENICERO ARENA "MICHIGAN" SQUARE PAINTED STEEL. BAG HOLDER. SAND ASHTRAY	EXTERIOR / GRANDES SUPERFICIES OUTDOOR / HYPER / DEPT. STORES	700 x 240 x 240	40	ACERO PINTADO PAINTED SHEET STEEL	1/1
	AL709300	"BOSTON" PAPELERA CUADRADA PINTADA "BOSTON" SQUARE PAINTED STEEL. BAG HOLDER. SAND ASHTRAY	EXTERIOR / GRANDES SUPERFICIES OUTDOOR / HYPER / DEPT. STORES	700 x 240 x 240	40	ACERO PINTADO PAINTED SHEET STEEL	1/1
	AL709101	"MICHIGAN" PAPELERA CENICERO CUADRADA INOX CON LAMAS "MICHIGAN" SQUARE STAINLESS STEEL. BAG HOLDER. ALUM ASHTRAY	EXTERIOR / GRANDES SUPERFICIES OUTDOOR / HYPER / DEPT. STORES	700 x 240 x 240	40	ACERO INOX STAINLESS STEEL	1/1
	AL709201	"MICHIGAN" PAPELERA CUADRADA INOX CON CENICERO ARENA "MICHIGAN" SQUARE STAINLESS STEEL. BAG HOLDER. SAND ASHTRAY	EXTERIOR / GRANDES SUPERFICIES OUTDOOR/HYPER / DEPT. STORES	700 x 240 x 240	40	ACERO INOX STAINLESS STEEL	1/1
	AL709301	"BOSTON" PAPELERA CUADRADA INOX "BOSTON" SQUARE STAINLESS STEEL. BAG HOLDER. ALUM ASHTRAY	EXTERIOR / GRANDES SUPERFICIES OUTDOOR / HYPER / DEPT. STORES	700 x 240 x 240	40	ACERO INOX STAINLESS STEEL	1/1
	AL70760	"CANCÚN" PAPELERA URBANA DE PLÁSTICO "CANCUN" PLASTIC URBAN LITTER BIN	EXTERIOR / PARQUES OUTDOOR / PARKS	700 x 420 x 325	60	HDPE	1/1
	AL70762	SOPORTE PIE PAPELERA CANCÚN AL70760. EPOXI SUPPORT URBAN LITTER BIN (AL70760)	—	—	—	TUBO ACERO PINTADO PAINTED PIPE STEEL	1/1
	AL71200	"ROMA" PAPELERA CIRCULAR PINTADA PERFORADA CON PIE "ROMA" CIRCULAR PAINTED BIN W/FOOT. PIERCED	EXTERIOR / PARQUES OUTDOOR / PARKS	785 x Ø 370	60	ACERO PINTADO PAINTED SHEET STEEL	1/1

PAPELERAS EXTERIOR Y CONTENEDORES / OUTDOOR BINS AND CONTAINERS

PRODUCTO PRODUCT	REFERENCIA CODE	DESCRIPCIÓN DESCRIPTION	UTILIZACIÓN USAGE	DIMENSIONES DIMENSIONS mm	CAPACIDAD CAPACITY L	MATERIALES MATERIALS	U VENTA / EMBALAJE SALE U. / PACKAGING
	AL71300	"ROMA" PAPELERA CIRCULAR PINTADA PERFORADA CON PIE "ROMA" CIRCULAR PAINTED BIN W/FOOT. PIERCED	EXTERIOR / PARQUES OUTDOOR / PARKS	810 x Ø 455	90	ACERO PINTADO PAINTED SHEET STEEL	1/1
	AL71400	"DENVER" CARRO PORTABOLSAS PINTADO BLANCO 4 RUEDAS TAPA METÁLICA "DENVER" WHITE TROLEY-BIN CARRY BAGS METAL TOP 4 WHEELS	INTERIOR / HORECA INDOOR / HORECA	835 x 390 x 295	80	ACERO PINTADO PAINTED SHEET STEEL	1/1
	AL71412	"DENVER" CARRO PORTABOLSAS PINTADO BLANCO 4 RUEDAS TAPA METÁLICA "DENVER" WHITE TROLEY-BIN CARRY BAGS METAL TOP 4 WHEELS	INTERIOR / HORECA INDOOR / HORECA	835 x 440 x 345	120	ACERO PINTADO PAINTED SHEET STEEL	1/1
	AL71600	"ORLANDO" PAPELERA MURAL PINTADA "ORLANDO" EPOXI METAL PLATE WALL BIN	INTERIOR / HORECA INDOOR / HORECA	325 x 295 x 130	10	ACERO PINTADO PAINTED SHEET STEEL	1/1
	AL71601	"ORLANDO" PAPELERA MURAL INOX "ORLANDO" STAINLESS STEEL WALL BIN	INTERIOR / HORECA INDOOR / HORECA	325 x 295 x 130	10	ACERO INOX STAINLESS STEEL	1/1
	AL71621	"ORLANDO" PAPELERA MURAL INOX "ORLANDO" STAINLESS STEEL WALL BIN	INTERIOR / HORECA INDOOR / HORECA	400 x 360 x 140	20	ACERO INOX STAINLESS STEEL	1/1
	AL716251	"ORLANDO" PAPELERA MURAL INOX "ORLANDO" STAINLESS STEEL WALL BIN	INTERIOR / HORECA INDOOR / HORECA	420 x 372 x 160	25	ACERO INOX STAINLESS STEEL	1/1
	AL71700	"MIAMI" PAPELERA PINTADA TAPA BASCULANTE GRANDE "MIAMI" EPOXI METAL PLATE SWIVEL BIN W/ASHTRAY	EXTERIOR / GRANDES SUPERF. OUTDOOR / HYPER / DEPT. STORES	1055 x 500 x 405	180	ACERO PINTADO PAINTED SHEET STEEL	1/1
	AL71900	"CHICAGO" PAPELERA PINTADA PARED ABATIBLE "CHICAGO" EPOXI METAL PLATE RECLINING BIN. WALL MOUNTED	EXTERIOR / PARKINGS OUTDOOR/PARKS	405 x 350 x 240	30	ACERO PINTADO PAINTED SHEET STEEL	1/1
	AL71910	"ATLANTA" PAPELERA PINTADA SUELO ABATIBLE "ATLANTA" EPOXI METAL PLATE POST MOUNTED. RECLINING BIN	EXTERIOR / PARKINGS OUTDOOR / PARKS	1005 x 320 x 240	30	ACERO PINTADO PAINTED SHEET STEEL	1/1

PAPELERAS INTERIORES ASEOS Y BAÑOS / INDOOR BATHROOMS BINS

PRODUCTO PRODUCT	REFERENCIA CODE	DESCRIPCIÓN DESCRIPTION	UTILIZACIÓN USAGE	DIMENSIONES DIMENSIONS mm	CAPACIDAD CAPACITY L	MATERIALES MATERIALS	U VENTA / EMBALAJE SALE U. / PACKAGING
	AL72003C	"LYON" PAPELERA PEDAL METÁLICA PEQ. CON CUBO INTERIOR "LYON" METAL PEDAL BIN. INER CUBE	INTERIOR / ASEOS Y BAÑOS INDOOR / BATHROOM	265 x Ø 165	3	ACERO CROMADO CHROMED STEEL	1/1
	AL72005C	"LYON" PAPELERA PEDAL METÁLICA MED. CON CUBO INTERIOR "LYON" METAL PEDAL BIN. INER CUBE	INTERIOR / ASEOS Y BAÑOS INDOOR / BATHROOM	295 x Ø 200	5	ACERO CROMADO CHROMED STEEL	1/1











PAPELERAS INTERIORES ASEOS Y BAÑOS / INDOOR BATHROOMS BINS

PRODUCTO PRODUCT	REFERENCIA CODE	DESCRIPCIÓN DESCRIPTION	UTILIZACIÓN USAGE	DIMENSIONES DIMENSIONS mm	CAPACIDAD CAPACITY L	MATERIALES MATERIALS	U VENTA / EMBALAJE SALE U. / PACKAGING
	AL72012C	"LYON" PAPELERA PEDAL METÁLICA GRANDE CON CUBO INTERIOR "LYON" METAL PEDAL BIN. INNER CUBE	INTERIOR / ASEOS Y BAÑOS INDOOR / BATHROOM	405 x Ø 250	12	ACERO CROMADO CHROMED STEEL	1/1
	AL72020C	"LYON" PAPELERA PEDAL METÁLICA GRANDE CON CUBO INTERIOR "LYON" METAL PEDAL BIN. INNER CUBE	INTERIOR / ASEOS Y BAÑOS INDOOR / BATHROOM	460 x Ø 300	20	ACERO CROMADO CHROMED STEEL	1/1



PAPELERAS INTERIOR Y EXTERIOR / INDOOR AND OUTDOOR BINS

PRODUCTO PRODUCT	REFERENCIA CODE	DESCRIPCIÓN DESCRIPTION	UTILIZACIÓN USAGE	DIMENSIONES DIMENSIONS mm	CAPACIDAD CAPACITY L	MATERIALES MATERIALS	U VENTA / EMBALAJE SALE U. / PACKAGING
	AL64022	"SINGAPUR" PAPELERA CILÍNDRICA PINTADA. PERFORADA "SINGAPUR" CYLINDRICAL PAINTED BIN. PERFORATED	EXTERIOR / INTERIOR OUTDOOR / INDOOR	390 x Ø 292	22	ACERO PINTADO PAINTED SHEET STEEL	1/1
	AL72200	"BRUSELAS" CENICERO PAPELERA PINTADA CILÍNDRICA DOS ABERTURAS "BRUSSELS" EPOXI METAL PLATE BIN W/ASHTRAY CYLINDRICAL SIDE HOLES	INTERIOR / OFIC.-DESPACHOS INDOOR / OFFICE	655 x Ø 255	30	ACERO PINTADO PAINTED SHEET STEEL	1/1
	AL72201	"BRUSELAS" CENICERO PAPELERA INOX CILÍNDRICA DOS ABERTURAS "BRUSSELS" STAINLESS STEEL BIN W/ASHTRAY CYLINDRICAL SIDE HOLES	INTERIOR / OFIC.-DESPACHOS INDOOR / OFFICE	655 x Ø 255	30	ACERO INOX STAINLESS STEEL	1/1
	AL72500	"PORTLAND" PAPELERA CENICERO MURAL PINTADA ABATIBLE "PORTLAND" WALL BIN ASHTRAY. RECLINING	EXTERIOR / PARKINGS OUTDOOR / PARKING	500 x 315 x 200	20	ACERO PINTADO PAINTED SHEET STEEL	1/1
	AL72700	"DETROIT" CENICERO PAPELERA PINTADA PARED. ABATIBLE "DETROIT" EPOXI METAL PLATE RECLINING BIN ASHTRAY	EXTERIOR / PARKINGS OUTDOOR / PARKING	500 x 325 x 195	40	ACERO PINTADO PAINTED SHEET STEEL	1/1
	AL72710	"DETROIT" CENICERO PAPELERA PINTADA SUELO. ABATIBLE "DETROIT" EPOXI METAL PLATE RECLINING BIN W/ASHTRAY	EXTERIOR / PARKINGS OUTDOOR/PARKING	1000 x 325 x 195	40	ACERO PINTADO PAINTED SHEET STEEL	1/1
	AL73101	"BERNA" CENICERO PAPELERA INOX REDON. POLIURETANO. CUBO INT. "BERNA" STAINLESS STEEL BIN W/ASHTRAY INNER CUBE	EXTERIOR / GRANDES SUPERF. OUTDOOR / HYPER / DEPT. STORES	835 x Ø 370	50	ACERO INOX STAINLESS STEEL	1/1
	AL73111	"GINEBRA" PAPELERA INOX REDON. POLIURETANO. CUBO INT. "GINEBRA" STAINLESS STEEL BIN. INNER CUBE W/TOPE	EXTERIOR / GRANDES SUPERF. OUTDOOR / HYPER / DEPT. STORES	835 x Ø 370	50	ACERO INOX STAINLESS STEEL	1/1
	AL75500	"MEMPHIS" CENICERO PAPELERA PINTADA. TAPA BASCULANTE "MEMPHIS" RECTANGULAR ASHTRAY AND LITTER BIN. SWIVEL LID	INTERIOR / OFIC.-DESPACHOS INDOOR / OFFICE	650 x 310 x 255	40	ACERO PINTADO PAINTED SHEET STEEL	1/1
	AL81200	"TOKYO" PAPELERA ANTIVANDÁLICA PINTADA PERFORADA "TOKYO" EPOXI METAL PLATE WALL MOUNTED. RECLINING BIN	EXTERIOR/PARQUES OUTDOOR/PARK	575 x 460 x 290	40	ACERO PINTADO PAINTED SHEET STEEL	1/1

PAPELERAS INTERIOR Y EXTERIOR / INDOOR AND OUTDOOR BINS

PRODUCTO PRODUCT	REFERENCIA CODE	DESCRIPCIÓN DESCRIPTION	UTILIZACIÓN USAGE	DIMENSIONES DIMENSIONS mm	CAPACIDAD CAPACITY L	MATERIALES MATERIALS	U VENTA / EMBALAJE SALE U. / PACKAGING
	AL81400	"DELHI" PAPELERA ANTIVANDÁLICA PINTADA SUELO PERFORADA. ABATIBLE "DELHI" EPOXI METAL PLATE GROUND FIXED. RECLINING BIN	EXTERIOR / PARQUES OUTDOOR / PARK	1005 x 455 x 290	40	ACERO PINTADO PAINTED SHEET STEEL	1/1
	AL82200	"PEKÍN" CENICERO PAPELERA MEDIA LUNA "PEKIN" EPOXI METAL PLATE BIN W/ASHTRAY AND LITTER	INTERIOR / OFIC.-DESPACHOS INDOOR / OFFICE	655 x 250 x 130	15	ACERO PINTADO PAINTED SHEET STEEL	1/1
	AL82201	"PEKÍN" CENICERO PAPELERA MEDIA LUNA INOX "PEKIN" STAINLESS STEEL BIN W/ASHTRAY AND LITTER	INTERIOR / OFIC.-DESPACHOS INDOOR / OFFICE	655 x 250 x 130	15	ACERO INOX STAINLESS STEEL	1/1
	AL82211	"CANTÓN" PAPELERA MEDIA LUNA INOX "CANTON" STAINLESS STEEL HALF ROUND LITTER BIN	INTERIOR / OFIC.-DESPACHOS INDOOR / OFFICE	655 x 250 x 130	15	ACERO INOX STAINLESS STEEL	1/1
	AL83801	"BANGKOK" CENICERO PAPELERA INOX MEDIA LUNA - CUBO INTERIOR "BANGKOK" STAINLESS STEEL BIN W/ASHTRAY AND INNER CUBE	EXTERIOR / GRANDES SUPERF. OUTDOOR / HYPER / DEPT. STORES	750 x 430 x 240	50	ACERO INOX STAINLESS STEEL	1/1
	AL83811	"PHUKET" PAPELERA INOX MEDIA LUNA. CUBO INTERIOR "PHUKET" STAINLESS STEEL BIN. INNER CUBE.	EXTERIOR / GRANDES SUPERF. OUTDOOR / HYPER / DEPT. STORES	755 x 430 x 240	50	ACERO INOX STAINLESS STEEL	1/1
	AL88200	"BANGKOK" PAPELERA CENICERO PINTADA MEDIA LUNA. CUBO INTERIOR "BANGKOK" EPOXI METAL PLATE BIN. INNER CUBE AND ASHTRAY	EXTERIOR / GRANDES SUPERF. OUTDOOR / HYPER / DEPT. STORES	855 x 490 x 265	80	ACERO PINTADO PAINTED SHEET STEEL	1/1
	AL88201	"BANGKOK" PAPELERA CENICERO INOX MEDIA LUNA. CUBO INTERIOR "BANGKOK" STAINLESS STEEL BIN. INNER CUBE AND ASHTRAY	EXTERIOR / GRANDES SUPERF. OUTDOOR / HYPER / DEPT. STORES	855 x 490 x 265	80	ACERO INOX STAINLESS STEEL	1/1
	AL88210	"PHUKET" PAPELERA PINTADA MEDIA LUNA. CUBO INTERIOR "PHUKET" EPOXI METAL PLATE BIN. INNER CUBE	EXTERIOR / GRANDES SUPERF. OUTDOOR / HYPER / DEPT. STORES	855 x 490 x 265	80	ACERO PINTADO PAINTED SHEET STEEL	1/1
	AL88211	"PHUKET" PAPELERA INOX MEDIA LUNA. CUBO INTERIOR Y TAPA "PHUKET" STAINLESS STEEL BIN. INNER CUBE	EXTERIOR / GRANDES SUPERF. OUTDOOR / HYPER / DEPT. STORES	855 x 490 x 265	80	ACERO INOX STAINLESS STEEL	1/1

CENICEROS EXTERIORES / OUTDOOR ASHTRAYS

PRODUCTO PRODUCT	REFERENCIA CODE	DESCRIPCIÓN DESCRIPTION	UTILIZACIÓN USAGE	DIMENSIONES DIMENSIONS mm	CAPACIDAD CAPACITY L	MATERIALES MATERIALS	U VENTA / EMBALAJE SALE U. / PACKAGING
	AL71501	CENICERO CILÍNDRICO CON LLAVE. PARED CYLINDRICAL ASHTRAY WITH KEY. WALL	INTERIOR / EXTERIOR INDOOR / OUTDOOR	650 x Ø 130	5	ACERO INOX STAINLESS STEEL	1/1
	AL74101	CENICERO CILÍNDRICO CON PIE Y LLAVE. SUELO CYLINDRICAL ASHTRAY WITH BASE AND KEY. FLOOR	INTERIOR / EXTERIOR INDOOR / OUTDOOR	1080 x Ø 130 / 290	4	ACERO INOX STAINLESS STEEL	1/1

CENICEROS EXTERIORES / OUTDOOR ASHTRAYS

PRODUCTO PRODUCT	REFERENCIA CODE	DESCRIPCIÓN DESCRIPTION	UTILIZACIÓN USAGE	DIMENSIONES DIMENSIONS mm	CAPACIDAD CAPACITY L	MATERIALES MATERIALS	U VENTA / EMBALAJE SALE U. / PACKAGING
	AL93100	CENICERO PARED ABATIBLE PINTADO. PARED WALL MOUNTED RECLINING ASHTRAY. WALL	INTERIOR / EXTERIOR INDOOR / OUTDOOR	135 x 165 x 110	0,8	ACERO PINTADO PAINTED SHEET STEEL	1/1

PERCHEROS / CLOTH HANGERS

PRODUCTO PRODUCT	REFERENCIA CODE	DESCRIPCIÓN DESCRIPTION	UTILIZACIÓN USAGE	DIMENSIONES DIMENSIONS mm	CAPACIDAD CAPACITY L	MATERIALES MATERIALS	U VENTA / EMBALAJE SALE U. / PACKAGING
	AL90100	PERCHERO METÁLICO PINTADO 8 BOLAS SUELO METALLIC COAT STANDING HANGER 8 BALLS	INTERIOR / PERCHEROS INDOOR / CLOTH HANGERS	1690	—	ACERO PINTADO PAINTED SHEET STEEL	1/1
	AL91000	PERCHERO PARED PINTADO 4 AROS WALL HANGER 4 RINGS	INTERIOR / PERCHEROS INDOOR / CLOTH HANGERS	110 x 560 x 50	—	ACERO PINTADO PAINTED SHEET STEEL	1/1

PARAGÜEROS / UMBRELLAS STAND

PRODUCTO PRODUCT	REFERENCIA CODE	DESCRIPCIÓN DESCRIPTION	UTILIZACIÓN USAGE	DIMENSIONES DIMENSIONS mm	CAPACIDAD CAPACITY L	MATERIALES MATERIALS	U VENTA / EMBALAJE SALE U. / PACKAGING
	AL95000	PARAGÜERO CILÍNDRICO PINTADO. AROS NEGROS EPOXI METAL PLATE CYLINDRICAL UMBRELLA STAND. BLACK RINGS	INTERIOR / PARAGÜEROS INDOOR / UMBRELLAS STAND	495 x Ø 215	20	ACERO PINTADO PAINTED SHEET STEEL	1/1
	AL95002	PARAGÜERO CILÍNDRICO PINTADO. AROS CROMADOS EPOXI METAL PLATE CYLINDRICAL UMBRELLA STAND. CHROMED RINGS	INTERIOR / PARAGÜEROS INDOOR / UMBRELLAS STAND	495 x Ø 215	20	ACERO PINTADO PAINTED SHEET STEEL	1/1
	AL95101	PARAGÜERO CILÍNDRICO INOX. AROS CROMADOS STAINLESS STEEL CYLINDRICAL UMBRELLA STAND. CHROMED RINGS	INTERIOR / PARAGÜEROS INDOOR / UMBRELLAS STAND	495 x Ø 215	20	ACERO INOX STAINLESS STEEL	1/1

PAPELERAS SELECTIVAS MODULARES / MODULAR SELECTIVE BINS

PRODUCTO PRODUCT	REFERENCIA CODE	DESCRIPCIÓN DESCRIPTION	UTILIZACIÓN USAGE	DIMENSIONES DIMENSIONS mm	CAPACIDAD CAPACITY L	MATERIALES MATERIALS	U VENTA / EMBALAJE SALE U. / PACKAGING
	AL707050"X"	"AUSTIN" PAPELERA SELECTIVA ABIERTA. 1 MODULO. CUBO INTERIOR "AUSTIN" OPEN SELECTIVE BIN. 1 MODULE. INNER CUBE	SELECCIÓN DE RESIDUOS WASTE SELECT	640 x 252 x 373	40	ACERO PINTADO / PP PAINTED SHEET STEEL / PP	1/1
	AL707050"XX"	"AUSTIN" PAPELERA SELECTIVA ABIERTA. 2 MODULOS. CUBO INTERIOR AUSTIN OPEN SELECTIVE BIN. 2 MODULES. INNER CUBE	SELECCIÓN DE RESIDUOS WASTE SELECT	640 x 504 x 373	80	ACERO PINTADO / PP PAINTED SHEET STEEL / PP	1/1

PAPELERAS SELECTIVAS MODULARES / MODULAR SELECTIVE BINS

PRODUCTO PRODUCT	REFERENCIA CODE	DESCRIPCIÓN DESCRIPTION	UTILIZACIÓN USAGE	DIMENSIONES DIMENSIONS mm	CAPACIDAD CAPACITY L	MATERIALES MATERIALS	U. VENTA / EMBALAJE SALE U. / PACKAGING
	AL707050"XXX"	"AUSTIN" PAPELERA SELECTIVA ABIERTA. 3 MODULOS. CUBO INTERIOR "AUSTIN" OPEN SELECTIVE BIN. 3 MODULES. INNER CUBE	SELECCIÓN DE RESIDUOS WASTE SELECT	640 x 756 x 373	120	ACERO PINTADO / PP PAINTED SHEET STEEL / PP	1/1
	AL707050"XXXX"	"AUSTIN" PAPELERA SELECTIVA ABIERTA. 4 MODULOS. CUBO INTERIOR "AUSTIN" OPEN SELECTIVE BIN. 4 MODULES. INNER CUBE	SELECCIÓN DE RESIDUOS WASTE SELECT	640 x 1008 x 373	160	ACERO PINTADO / PP PAINTED SHEET STEEL / PP	1/1
	AL707051"X"	"AUSTIN" PAPELERA SELECTIVA ABIERTA. 1 MODULO. CUBO INTERIOR "AUSTIN" OPEN SELECTIVE BIN. 1 MODULE. INNER CUBE	SELECCIÓN DE RESIDUOS WASTE SELECT	640 x 252 x 373	40	INOX / PP STAINLESS STEEL / PP	1/1
	AL707051"XX"	"AUSTIN" PAPELERA SELECTIVA ABIERTA. 2 MODULOS. CUBO INTERIOR "AUSTIN" OPEN SELECTIVE BIN. 2 MODULES. INNER CUBE	SELECCIÓN DE RESIDUOS WASTE SELECT	640 x 504 x 373	80	INOX / PP STAINLESS STEEL / PP	1/1
	AL707051"XXX"	"AUSTIN" PAPELERA SELECTIVA ABIERTA. 3 MODULOS. CUBO INTERIOR "AUSTIN" OPEN SELECTIVE BIN. 3 MODULES. INNER CUBE	SELECCIÓN DE RESIDUOS WASTE SELECT	640 x 756 x 373	120	INOX / PP STAINLESS STEEL / PP	1/1
	AL707051"XXXX"	"AUSTIN" PAPELERA SELECTIVA ABIERTA. 4 MODULOS. CUBO INTERIOR "AUSTIN" OPEN SELECTIVE BIN. 4 MODULES. INNER CUBE	SELECCIÓN DE RESIDUOS WASTE SELECT	640 x 1008 x 373	160	INOX / PP STAINLESS STEEL / PP	1/1
	AL707550"X"	"BALTIMORE" PAPELERA SELECTIVA BASCULANTE 1 MODULO. CUBO INTERIOR "BALTIMORE" SWIVEL SELECTIVE BIN. 1 MODULE. INNER CUBE	SELECCIÓN DE RESIDUOS WASTE SELECT	640 x 252 x 373	40	ACERO PINTADO / PP PAINTED SHEET STEEL / PP	1/1
	AL707550"XX"	"BALTIMORE" PAPELERA SELECTIVA BASCULANTE 2 MODULOS. CUBO INTERIOR "BALTIMORE" SWIVEL SELECTIVE BIN. 2 MODULES. INNER CUBE	SELECCIÓN DE RESIDUOS WASTE SELECT	640 x 504 x 373	80	ACERO PINTADO / PP PAINTED SHEET STEEL / PP	1/1
	AL707550"XXX"	"BALTIMORE" PAPELERA SELECTIVA BASCULANTE 3 MODULOS. CUBO INTERIOR "BALTIMORE" SWIVEL SELECTIVE BIN. 3 MODULES. INNER CUBE	SELECCIÓN DE RESIDUOS WASTE SELECT	640 x 756 x 373	120	ACERO PINTADO / PP PAINTED SHEET STEEL / PP	1/1
	AL707550"XXXX"	"BALTIMORE" PAPELERA SELECTIVA BASCULANTE 4 MODULOS. CUBO INTERIOR "BALTIMORE" SWIVEL SELECTIVE BIN. 4 MODULES. INNER CUBE	SELECCIÓN DE RESIDUOS WASTE SELECT	640 x 1008 x 373	160	ACERO PINTADO / PP PAINTED SHEET STEEL / PP	1/1
	AL707551"X"	"BALTIMORE" PAPELERA SELECTIVA BASCULANTE 1 MODULO. CUBO INTERIOR "BALTIMORE" SWIVEL SELECTIVE BIN. 1 MODULE. INNER CUBE	SELECCIÓN DE RESIDUOS WASTE SELECT	640 x 252 x 373	40	INOX / PP STAINLESS STEEL / PP	1/1
	AL707551"XX"	"BALTIMORE" PAPELERA SELECTIVA BASCULANTE 2 MODULOS. CUBO INTERIOR "BALTIMORE" SWIVEL SELECTIVE BIN. 2 MODULES. INNER CUBE	SELECCIÓN DE RESIDUOS WASTE SELECT	640 x 504 x 373	80	INOX / PP STAINLESS STEEL / PP	1/1
	AL707551"XXX"	"BALTIMORE" PAPELERA SELECTIVA BASCULANTE 3 MODULOS. CUBO INTERIOR "BALTIMORE" SWIVEL SELECTIVE BIN. 3 MODULES. INNER CUBE	SELECCIÓN DE RESIDUOS WASTE SELECT	640 x 756 x 373	120	INOX / PP STAINLESS STEEL / PP	1/1
	AL707551"XXXX"	"BALTIMORE" PAPELERA SELECTIVA BASCULANTE 4 MODULOS. CUBO INTERIOR BALTIMORE SWIVEL SELECTIVE BIN. 4 MODULES. INNER CUBE	SELECCIÓN DE RESIDUOS WASTE SELECT	640 x 1008 x 373	160	INOX / PP STAINLESS STEEL / PP	1/1

PAPELERAS SELECTIVAS MODULARES / MODULAR SELECTIVE BINS

PRODUCTO PRODUCT	REFERENCIA CODE	DESCRIPCIÓN DESCRIPTION	UTILIZACIÓN USAGE	DIMENSIONES DIMENSIONS mm	CAPACIDAD CAPACITY L	MATERIALES MATERIALS	U VENTA / EMBALAJE SALE U. / PACKAGING
	RM1004A	“CUZCO” DEPÓSITO SELECTIVO AMARILLO “CUZCO” YELLOW SELECTIVE CUBE	SELECCIÓN DE RESIDUOS WASTE SELECT	607 x 337 x 226	40	PP	1/1
	RM1004B	“CUZCO” DEPÓSITO SELECTIVO BLANCO “CUZCO” WHITE SELECTIVE CUBE	SELECCIÓN DE RESIDUOS WASTE SELECT	607 x 337 x 226	40	PP	1/1
	RM1004G	“CUZCO” DEPÓSITO SELECTIVO GRIS “CUZCO” GREY SELECTIVE CUBE	SELECCIÓN DE RESIDUOS WASTE SELECT	607 x 337 x 226	40	PP	1/1
	RM1004T	“CUZCO” DEPÓSITO SELECTIVO TRANSPARENTE “CUZCO” TRANSPARENT SELECTIVE CUBE	SELECCIÓN DE RESIDUOS WASTE SELECT	607 x 337 x 226	40	PP	1/1
	RM1004V	“CUZCO” DEPÓSITO SELECTIVO VERDE “CUZCO” GREEN SELECTIVE CUBE	SELECCIÓN DE RESIDUOS WASTE SELECT	607 x 337 x 226	40	PP	1/1
	RM1004Z	“CUZCO” DEPÓSITO SELECTIVO AZUL “CUZCO” BLUE SELECTIVE CUBE	SELECCIÓN DE RESIDUOS WASTE SELECT	607 x 337 x 226	40	PP	1/1
	RM1006	FLEJE UNIÓN DEPÓSITO SELECTIVO POSIBILIDAD DE UNIR VARIOS DEPÓSITOS SELECTIVOS CONNECTOR FOR “RM” SELECTIVE BINS	SELECCIÓN DE RESIDUOS WASTE SELECT	—	—	ACERO INOX STAINLESS STEEL	1/1

“X” COLOR: A = AMARILLO; B = BLANCO; G = GRIS; Z = AZUL; V = VERDE; T = TRANSPARENTE

“X” COLOUR: A = YELLOW; B = WHITE; G = GREY; Z = BLUE; V = GREEN; T = TRANSPARENT

“X” COLOR AÑADIR A LA REFERENCIA LOS COLORES (A, B, G, Z, V, T)

“X” COLOUR ADD TO THE REFERENCE THE COLOURS (A, B, G, Z, V, T)













— AL7070* SIN TAPA / WITHOUT LID

— AL7075* CON TAPA / WITH LID

PAPELERAS EXTERIORES PINTADAS ANTICORROSIÓN / ANTICORROSION PAINTED OUTDOOR BINS

PRODUCTO PRODUCT	REFERENCIA CODE	DESCRIPCIÓN DESCRIPTION	UTILIZACIÓN USAGE	DIMENSIONES DIMENSIONS mm	CAPACIDAD CAPACITY L	MATERIALES MATERIALS	U VENTA / EMBALAJE SALE U. / PACKAGING
	AL71200ES	“PARIS” PAPELERA CIRCULAR PINTADA PERFORADA CON PIE. ANTICORROSIÓN. ABATIBLE PARIS STEEL SHEET POLYESTER ROUND ANTICORROSION BIN. RECLINING	EXTERIOR / PARQUES OUTDOOR / PARKS	785 X Ø 370	60	ACERO PINTADO PINTURA ESPECIAL SPECIAL PAINTED SHEET STEEL	1/1
	AL71300ES	“PARIS” PAPELERA CIRCULAR PINTADA PERFORADA CON PIE. ANTICORROSIÓN. ABATIBLE PARIS STEEL SHEET POLYESTER ROUND ANTICORROSION BIN. RECLINING	EXTERIOR / PARQUES OUTDOOR / PARKS	810 X Ø 455	90	ACERO PINTADO PINTURA ESPECIAL SPECIAL PAINTED SHEET STEEL	1/1
	AL81200ES	“KOBE” PAPELERA ANTIVANDÁLICA PINTADA PERFORADA. ANTICORROSIÓN. ABATIBLE “KOBE” STEEL SHEET POLYESTER HALF ROUND ANTICORROSION BIN. RECLINING	EXTERIOR / PARQUES OUTDOOR / PARKS	1005 x 455 x 275	40	ACERO PINTADO PINTURA ESPECIAL SPECIAL PAINTED SHEET STEEL	1/1
	AL81400ES	“BALI” PAPELERA ANTIVANDÁLICA PINTADA SUELO PERFORADA. ANTICORROSIÓN. ABATIBLE “BALI” STEEL SHEET POLYESTER HALF ROUND ANTICORROSION BIN. RECLINING	EXTERIOR / PARQUES OUTDOOR / PARKS	1005 x 455 x 275	40	ACERO PINTADO PINTURA ESPECIAL SPECIAL PAINTED SHEET STEEL	1/1

CARROS METÁLICOS SERVICIO / SERVICE METAL TROLLEYS

PRODUCTO PRODUCT	REFERENCIA CODE	DESCRIPCIÓN DESCRIPTION	UTILIZACIÓN USAGE	DIMENSIONES DIMENSIONS mm	CAPACIDAD CAPACITY L	MATERIALES MATERIALS	U VENTA / EMBALAJE SALE U. / PACKAGING
	AL50050	CARRO CAMARERA METÁLICO 4 BANDEJAS GRANDES Y 2 BOLSAS ROOMMAID METAL TROLLEY. 4 BIG TRAYS. 2 BAGS	HOTEL-HOSPITAL	1240 x 1450 x 500	2 SACOS x 100 2 BAGS x 100	ACERO INOX 18/8 STAINLESS STEEL 18/8	1/1
	AL50150	CARRO CAMARERA METÁLICO 3 BANDEJAS GRANDES Y 2 BOLSAS ROOMMAID METAL TROLLEY. 3 BIG TRAYS. 2 BAGS	HOTEL-HOSPITAL	1000 x 1450 x 500	2 SACOS x 75 2 BAGS x 75	ACERO INOX 18/8 STAINLESS STEEL 18/8	1/1
	AL50250	CARRO CAMARERA METÁLICO 2 BANDEJAS PEQUEÑAS, 1 BANDEJA GRANDE Y 1 BOLSA ROOMMAID METAL TROLLEY. 2 LITTLE TRAYS. 1 BIG TRAY. 1 BAG	HOTEL-HOSPITAL	1000 x 1750 x 500	1 SACO x 75 1 BAG x 75	ACERO INOX 18/8 STAINLESS STEEL 18/8	1/1
	AL50350	CARRO CAMARERA METÁLICO 3 BANDEJAS PEQUEÑAS Y 1 BOLSA ROOMMAID METAL TROLLEY. 3 LITTLE TRAYS. 1 BAG	HOTEL-HOSPITAL	1000 x 700 x 500	1 SACO x 75 1 BAG x 75	ACERO INOX 18/8 STAINLESS STEEL 18/8	1/1
	AL50550	CARRO CAMARERA METÁLICO 1 BANDEJA GRANDE Y 1 BOLSA ROOMMAID METAL TROLLEY. 1 BIG TRAY. 1 BAG	HOTEL-HOSPITAL	1000 x 900 x 500	283	ACERO INOX 18/8 STAINLESS STEEL 18/8	1/1
	AL50550C	CARRO CAMARERA METÁLICO 1 BANDEJA GRANDE Y 3 BOLSAS ROOMMAID METAL TROLLEY. 1 BIG TRAY. 3 BAGS	HOTEL-HOSPITAL	1000 x 900 x 500	3 SACOS x 100 3 BAGS x 100	ACERO INOX 18/8 STAINLESS STEEL 18/8	1/1
	AL50550CS	CARRO CAMARERA METÁLICO 1 BANDEJA GRANDE Y 5 BOLSAS ROOMMAID METAL TROLLEY. 1 BIG TRAY. 5 BAGS	HOTEL-HOSPITAL	1000 x 1500 x 500	5 SACOS x 100 5 BAGS x 100	ACERO INOX 18/8 STAINLESS STEEL 18/8	1/1
	AL50600	CARRO CAMARERA METÁLICO X GIGANTE INOX Y 1 BOLSA DE 342 LTS BIG FOLDABLE METAL CART W/342 LTS BAG	HOTEL-HOSPITAL	1090 x 620 x 980	342	ACERO INOX 18/8 STAINLESS STEEL 18/8	1/1
	AZ54000	CARRO CAMARERA CERRADO CON PUERTAS 3 BANDEJAS Y 2 SACOS ROOMMAID TROLLEY W/DOORS. 3 TRAYS. 2 BAGS	HOTEL-HOSPITAL	1290 x 1530 x 540	2 SACOS x 90 2 BAGS x 90	HDPE HDPE	1/1
	AZ54010	BANDEJA CLASIFICADORA (AZ54000) SORTING TRAY (AZ54000)	HOTEL-HOSPITAL	630 x 465 x 60	283	ACERO INOX 18/8 STAINLESS STEEL 18/8	1/1
	AL99800	CARRO RECOLECTOR PLEGABLE RECOGIDA DE ROPA ACERO CROMADO Y 1 SACO FOLDABLE LAUNDRY METAL CART W/BAG	HOTEL-HOSPITAL	900 x 570 x 680	160	ACERO CROMADO CHROMED STEEL	1/1
	RL9010	PROTECTOR DE PAREDES ASA TELESCÓPICA TROLLEY'S PROTECTOR	HOTEL-HOSPITAL	—	—	ABS	1/1

RUEDAS Y SACOS CARROS METÁLICOS / WHEELS AND BAGS METAL TROLLEYS

PRODUCTO PRODUCT	REFERENCIA CODE	DESCRIPCIÓN DESCRIPTION	UTILIZACIÓN USAGE	DIMENSIONES DIMENSIONS mm	DIÁMETRO DIAMETER Ø (mm)	MATERIALES MATERIALS	U VENTA / EMBALAJE SALE U. / PACKAGING
	RZ3001	RUEDA SIN FRENO 100 MM Ø WHEELS W/O/BRAKE. Ø 100 MM. PLASTIC W/POLYPROPYLENE	HOTEL-HOSPITAL	Ø 100	100	PLÁSTICO ALTA DENSIDAD HIGH DENSITY PLASTIC	1/1
	RZ3002	RUEDA CON FRENO 100 MM Ø WHEELS W/BRAKE. Ø 100 MM. PLASTIC W/POLYPROPYLENE	HOTEL-HOSPITAL	Ø 100	100	PLÁSTICO ALTA DENSIDAD HIGH DENSITY PLASTIC	1/1
	RZ3018	RUEDA ESPUMA CARRO SEMINEUMATICAS SIN FRENO 200 MM Ø WHEELS RUN. FLAT CASTOR W/RUBBER TREAD. W/O/BRAKE. Ø 200 MM	HOTEL-HOSPITAL	Ø 200	200	ESPUMA ALTA DENSIDAD HIGH DENSITY FOAM	1/1
	RZ3019	RUEDA ESPUMA CARRO SEMINEUMATICAS CON FRENO 200 MM Ø WHEELS RUN. FLAT CASTOR W/RUBBER TREAD. W/BRAKE. Ø 200 MM	HOTEL-HOSPITAL	Ø 200	200	ESPUMA ALTA DENSIDAD HIGH DENSITY FOAM	1/1
	RZ3021	RUEDA ESPUMA CARRO SEMINEUMATICAS SIN FRENO 150 MM Ø WHEELS RUN. FLAT CASTOR W/RUBBER TREAD. W/O/BRAKE. Ø 150 MM	HOTEL-HOSPITAL	Ø 150	150	ESPUMA ALTA DENSIDAD HIGH DENSITY FOAM	1/1
	RZ3022	RUEDA ESPUMA CARRO SEMINEUMATICAS CON FRENO 150 MM Ø WHEELS RUN. FLAT CASTOR W/RUBBER TREAD. W/BRAKE. Ø 150 MM	HOTEL-HOSPITAL	Ø 150	150	ESPUMA ALTA DENSIDAD HIGH DENSITY FOAM	1/1
	RZ4001	SACO CARRO AL50050 TROLLEY BAG (AL50050)	HOTEL-HOSPITAL	—	100 Lts	LONA AZUL BLUE CANVAS	1/1
	RZ4002	SACO CARRO AL50150 - AL50250 - AL50350 TROLLEY BAG (AL50150 / 50250 / 50350)	HOTEL-HOSPITAL	—	75 Lts	LONA ("1") ("1") CANVAS	1/1
	RZ4003	SACO CARRO AL50550 TROLLEY BAG (AL50550)	HOTEL-HOSPITAL	—	283 Lts	LONA AZUL BLUE CANVAS	1/1
	RZ4004	SACO CARRO AL50600 TROLLEY BAG (AL50600)	HOTEL-HOSPITAL	—	342 Lts	LONA AZUL BLUE CANVAS	1/1
	RZ4005	SACO CARRO AL99800 TROLLEY BAG (AL99800)	HOTEL-HOSPITAL	—	160 Lts	LONA AZUL BLUE CANVAS	1/1

"1" AZUL/BUE (STANDARD); AM (AMARILLO/YELLOW); B (BLANCO/WHITE); N (NEGRO/BLACK); R (ROJO/RED); G (GRIS/GREY)

REPOSA MALETAS / LUGGAGE RACK

PRODUCTO PRODUCT	REFERENCIA CODE	DESCRIPCIÓN DESCRIPTION	UTILIZACIÓN USAGE	DIMENSIONES DIMENSIONS mm	CAPACIDAD CAPACITY	MATERIALES MATERIALS	U VENTA / EMBALAJE SALE U. / PACKAGING
	AL40000	REPOSA MALETAS METÁLICO PLEGABLE. ANTICORROSIÓN METAL LUGGAGE RACK. ANTICORROSION	HOTEL	550 x 620 x 485	1 MALETA 1 LUGGAGE	ACERO ALTA CALIDAD HIGH QUALITY STEEL	1/1

CARROS LIMPIEZA / SERVICIO / CLEANING/SERVICE TROLLEYS

PRODUCTO PRODUCT	REFERENCIA CODE	DESCRIPCIÓN DESCRIPTION	UTILIZACIÓN USAGE	DIMENSIONES DIMENSIONS mm	CAPACIDAD CAPACITY L	MATERIALES MATERIALS	U VENTA / EMBALAJE SALE U. / PACKAGING
	AZ16000	CARRO DE SERVICIO ECO CON SACO ECO SANITOR TROLLEY WITH BAG	LIMPIEZA GENERAL GENERAL CLEANING	1000 x 1200 x 465	SACO 82 BAG 82	PP	1/1
	AZ20700C	CARRO MONO SENO 35 L. ECO AZUL CON PRENSA ECO CLEANING TROLLEY. 1 BUCKET W/WRINGER	LIMPIEZA GENERAL GENERAL CLEANING	750 x 555 x 365	32	PP	1/1
	AZ21600	CARRO AUTOPORTANTE ECO CON PRENSA ECO CLEANING TROLLEY. 2 BUCKETS W/WRINGER	LIMPIEZA GENERAL GENERAL CLEANING	900 x 440 x 900	2 X 17	PP	1/1

COMPLEMENTOS DE CARROS / ACCESSORIES TROLLEYS

PRODUCTO PRODUCT	REFERENCIA CODE	DESCRIPCIÓN DESCRIPTION	UTILIZACIÓN USAGE	MATERIALES MATERIALS	CAPACIDAD CAPACITY	COLOR COLOUR	U VENTA / EMBALAJE SALE U. / PACKAGING
	AZ25500G	PRENSA EUROPEA GRIS PARA FREGONA INDUSTRIAL EUROPEAN MOP WRINGER	LIMPIEZA GENERAL GENERAL CLEANING	PP	—	GRIS GREY	2/2
	AZ29000R	CUBETA DE 6 L. ROJA RED PLASTIC BUCKET (6 LTS)	LIMPIEZA GENERAL GENERAL CLEANING	PP	6	ROJO RED	4/4
	AZ29000Z	CUBETA DE 6 L. AZUL BLUE PLASTIC BUCKET (6 LTS)	LIMPIEZA GENERAL GENERAL CLEANING	PP	6	AZUL BLUE	4/4
	AZ60001	SEÑAL DE PELIGRO MULTILENGUAJE (PORTUGUÉS/CASTELLANO/INGLÉS/FRANCÉS) PLASTIC WARNING SIGN (PORTUGUESE, SPANISH, ENGLISH, FRENCH)	LIMPIEZA GENERAL GENERAL CLEANING	PP	—	AMARILLO YELLOW	1/10
	TICC150TJR	CUBO ROJO DE 15 L. CON ESCURRIDOR RED PLASTIC BUCKET (15 LTS) W/WRINGER	LIMPIEZA GENERAL GENERAL CLEANING	PP	15	ROJO RED	12/12
	TICC150TJZ	CUBO AZUL DE 15 L. CON ESCURRIDOR BLUE PLASTIC BUCKET (15 LTS) W/WRINGER	LIMPIEZA GENERAL GENERAL CLEANING	PP	15	AZUL BLUE	12/12
	TICM14AF23Z	MANGO DE ALUMINIO DOBLE ROSCA 140 CMS. SEMIFORRADO AZUL ALUMINIUM HANDLE. DOUBLE THREAD 140 CM. BLUE SEMI-SHAPED	LIMPIEZA GENERAL GENERAL CLEANING	ALUMINIO ALUMINIUM	—	AZUL BLUE	12/12
	TICM14AA40	MANGO DE ALUMINIO ANONIZADO PLATA DOBLE ROSCA 155 CMTS. ALUMINIUM HANDLE. DOUBLE THREAD 155 CM. ANODIZED SILVER	LIMPIEZA GENERAL GENERAL CLEANING	ALUMINIO ALUMINIUM	—	PLATA SILVER	12/12