
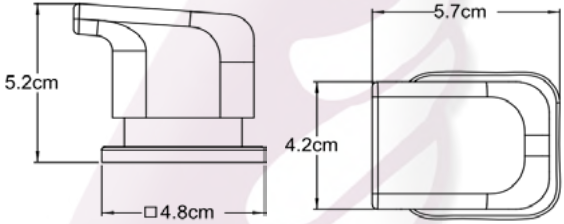
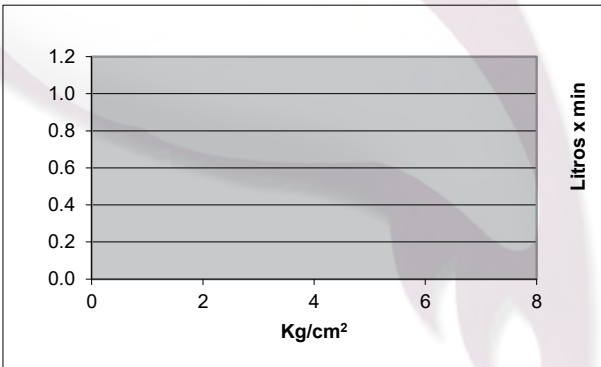


CÓDIGO:	IMAGEN	DIBUJO TÉCNICO																			
FA																					
LÍNEA:																					
HASEN																					
FAMILIA:																					
ACCESORIOS																					
DESCRIPCIÓN:																					
JUEGO DE MANERALES GRANDES																					
NORMAS			CERTIFICACIÓN																		
NO APLICA			NO																		
MATERIALES DE FABRICACIÓN																					
Parte	Material	Parte	Material																		
MANERAL	LATÓN																				
CASQUILLO	LATÓN																				
CUBIERTA	LATÓN																				
CARACTERÍSTICAS TÉCNICAS																					
DIMENSIONES:		COLOCACIÓN:																			
LONGITUD TOTAL	57 MM	SE COLOCA EL CHAPETÓN, DESPUÉS EL CASQUILLO, LUEGO SE COLOCA EL MANERAL EN LA POSICIÓN DESEADA. FIJAR CON LLAVE HEXAGONAL EL OPRESOR DEL MANERAL.																			
ANCHO TOTAL	42 MM																				
ALTURA TOTAL	52 MM																				
PESO DEL PRODUCTO (KGS)	0,764	FUNCIONAMIENTO:																			
ACABADOS:		AL GIRAR ABRE O CIERRA EL FLUJO DEPENDIENDO DEL MCARTUCHO																			
CÓDIGO	TERMINADO	GASTO																			
FA	CROMO																				
RECOMENDACIONES:		<table border="1"> <thead> <tr> <th>Presión</th> <th>Gasto</th> </tr> </thead> <tbody> <tr> <td>0.2</td> <td>N</td> </tr> <tr> <td>1.0</td> <td>O</td> </tr> <tr> <td>2.0</td> <td>A</td> </tr> <tr> <td>3.0</td> <td>P</td> </tr> <tr> <td>4.0</td> <td>L</td> </tr> <tr> <td>5.0</td> <td>I</td> </tr> <tr> <td>6.0</td> <td>C</td> </tr> <tr> <td></td> <td>A</td> </tr> </tbody> </table>		Presión	Gasto	0.2	N	1.0	O	2.0	A	3.0	P	4.0	L	5.0	I	6.0	C		A
Presión	Gasto																				
0.2	N																				
1.0	O																				
2.0	A																				
3.0	P																				
4.0	L																				
5.0	I																				
6.0	C																				
	A																				
MANTENIMIENTO:																					
PREVIO A LA INSTALACIÓN DEL ACCESORIO IDENTIFIQUE EL ÁREA A COLOCAR EN EL MURO, NO UTILIZAR EN NINGÚN CASO SILICÓN PARA SU INSTALACIÓN. UTILIZAR NIVEL DE GOTA PARA LA ALINEACIÓN DEL ACCESORIO EN EL MURO.																					
GARANTÍA:																					
"GARANTÍA DE POR VIDA" CONTRA CUALQUIER DEFECTO DE FABRICACIÓN Y EN CASO DE PRESENTAR ALGUN PROBLEMA DE ÉSTA NATURALEZA EL PRODUCTO SERÁ REEMPLAZADO SIN COSTO AL COMPRADOR. *LA GARANTÍA DE POR VIDA HACE REFERENCIA A DEFECTOS DE MANUFACTURA, ES DECIR OMISIÓN DE MAQUINADOS, GRIETAS, FISURAS O FALLAS DE SOLDADURA, PLÁSTICO QUEBRADIZO O UNIONES DEFECTUOSAS.																					