

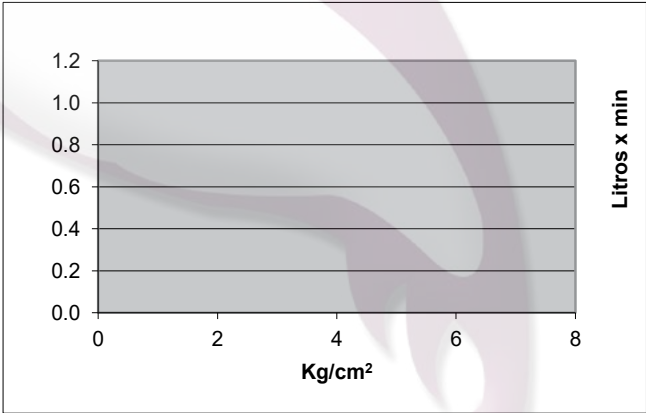


CÓDIGO:		IMAGEN	DIBUJO TÉCNICO																			
9905																						
LÍNEA:																						
URREA																						
FAMILIA:																						
ACCESORIOS																						
DESCRIPCIÓN:																						
TOALLERO DE BARRA																						
NORMAS			CERTIFICACIÓN																			
NO APLICA			NO																			
MATERIALES DE FABRICACIÓN																						
Parte	Material	Parte	Material																			
BASES	ACERO INOXIDABLE TIPO 304																					
BARRA	ACERO INOXIDABLE TIPO 304																					
KIT INSTALACION	VARIOS																					
CARACTERÍSTICAS TÉCNICAS																						
DIMENSIONES:		COLOCACION:																				
LONGITUD BARRA	600 MM	ALINEAR EL ACCESORIO EN LA POSICION DESEADA DEL MURO Y MARCAR LOS BARRENOS DE INSTALACION UTILIZANDO UN NIVEL DE GOTA PARA SU ALINEACION, BARRENAR EL MURO CON LA BROCA ADECUADA A LA MEDIDA DEL TAQUETE, COLOCAR EL ANCLA ATORNILLANDO AL MURO E INSTALAR EL ACCESORIO EN EL ANCLA SUJETANDO POR MEDIO DEL OPRESOR																				
ALTURA TOALLERO	78 MM																					
ANCHO BASE	50 MM																					
PESO DEL PRODUCTO (KGS)	0,357	FUNCIONAMIENTO:																				
ACABADOS:		PARA LA COLOCACION DE PRENDAS																				
CODIGO	TERMINADO	GASTO																				
9905	ACERO INOXIDABLE																					
RECOMENDACIONES:		<table border="1"> <thead> <tr> <th>Presión</th> <th>Gasto</th> </tr> </thead> <tbody> <tr><td>0.2</td><td>N</td></tr> <tr><td>1.0</td><td>O</td></tr> <tr><td>2.0</td><td>A</td></tr> <tr><td>3.0</td><td>P</td></tr> <tr><td>4.0</td><td>L</td></tr> <tr><td>5.0</td><td>I</td></tr> <tr><td>6.0</td><td>C</td></tr> <tr><td></td><td>A</td></tr> </tbody> </table>			Presión	Gasto	0.2	N	1.0	O	2.0	A	3.0	P	4.0	L	5.0	I	6.0	C		A
Presión	Gasto																					
0.2	N																					
1.0	O																					
2.0	A																					
3.0	P																					
4.0	L																					
5.0	I																					
6.0	C																					
	A																					
MANTENIMIENTO:																						
PREVIO A LA INSTALACION DEL ACCESORIO IDENTIFIQUE EL AREA A COLOCAR EN EL MURO, NO UTILIZAR EN NINGUN CASO SILICON PARA SU INSTALACION. UTILIZAR NIVEL DE GOTA PARA LA ALINEACION DEL ACCESORIO EN EL MURO.																						
GARANTÍA:																						
"GARANTIA DE POR VIDA" CONTRA CUALQUIER DEFECTO DE FABRICACION Y EN CASO DE PRESENTAR ALGUN PROBLEMA DE ESTA NATURALEZA EL PRODUCTO SERA REEMPLAZADO SIN COSTO AL COMPRADOR.																						
10 AÑOS DE GARANTIA EN ACABADO CROMO, Y 2 AÑOS EN OTRO ACABADO.																						