
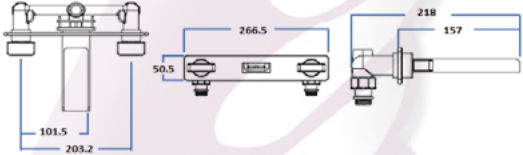
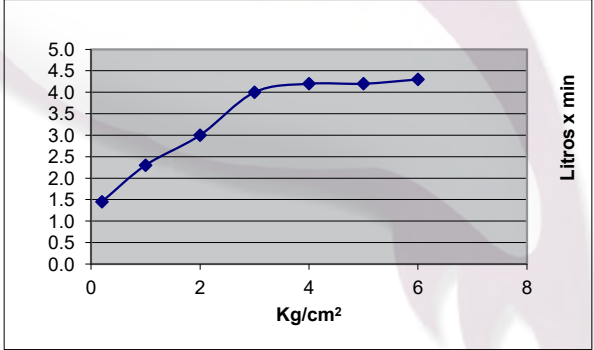


CÓDIGO:	IMAGEN		DIBUJO TÉCNICO																	
9715RI																				
LÍNEA:																				
URREA																				
FAMILIA:																				
MEZCLADORA DE EMPOTRAR																				
DESCRIPCIÓN:	MEZCLADORA CON PLACA DE EMPOTRAR PARA LAVABO RIO																			
NORMAS			CERTIFICACIÓN																	
NMX-C-415-ONNCE-1999 "INDUSTRIA DE LA CONSTRUCCION - VALVULAS PARA AGUA DE USO DOMESTICO - ESPECIFICACIONES Y METODOS DE PRUEBAS"			NO																	
MATERIALES DE FABRICACIÓN																				
Parte	Material	Parte	Material																	
CUERPO	LATON	MANERALES	LATON																	
CUBIERTA	LATON																			
NARIZ	LATON																			
CARACTERÍSTICAS TÉCNICAS																				
DIMENSIONES:		COLOCACIÓN:																		
LONGITUD DE MEZCLADORA	266.5 MM	COLOQUE EN EL MURO RANURANDO HASTA TENER LA PROFUNDIDAD NECESARIA DE CUBRIR EL CUERPO DE LA MEZCLADORA CONSIDERANDO EL MURO TERMINADO, ROSCAR LA LINEA DE AGUA CALIENTE A LA ENTRADA IZQUIERDA Y LA LINEA DE AGUA FRIA A LA ENTRADA DERECHA DE LA MEZCLADORA, CONECTAR LA NARIZ AL CUERPO Y ROSCAR EL CHAPETON HASTA EL MURO TERMINADO, Y COLOCAR LOS MANERALES CRUCETA.																		
LONGITUD DE NARIZ	157 MM																			
ANCHO DE LA CUBIERTA	50.5 MM																			
DISTANCIA ENTRE CENTROS DE MANERALES	203.2 MM																			
PESO DEL PRODUCTO (KGS)	1,400	FUNCIONAMIENTO:																		
ACABADOS:		PRESION REQUERIDA PARA SU FUNCIONAMIENTO DE 1,0 KG/CM ² A 3,0 KG/CM ²																		
CODIGO	TERMINADO	CARTUCHO CERAMICOS 1/4 DE VUELTA,																		
9715RI	CROMO																			
RECOMENDACIONES:		GASTO																		
ANTES DE CONECTAR LA ALIMENTACION DEL AGUA ASEGURESE DE PURGAR LAS LINEAS PARA EVITAR FILTRACIONES DE IMPUREZAS QUE PUEDAN DAÑAR EL FUNCIONAMIENTO. DAR LIMPIEZA PERIODICA AL AREADOR ELIMINANDO TODAS LAS PARTICULAS ATRAPADAS, NUNCA UTILIZAR SILICON PARA LA INSTALACION DEL PRODUCTO. UTILIZAR MANERALES MARCA URREA.																				
MANTENIMIENTO:		<table border="1"> <thead> <tr> <th>Presión</th> <th>Gasto</th> </tr> </thead> <tbody> <tr><td>0.2</td><td>1.5</td></tr> <tr><td>1.0</td><td>2.3</td></tr> <tr><td>2.0</td><td>3.0</td></tr> <tr><td>3.0</td><td>4.0</td></tr> <tr><td>4.0</td><td>4.2</td></tr> <tr><td>5.0</td><td>4.2</td></tr> <tr><td>6.0</td><td>4.3</td></tr> </tbody> </table>			Presión	Gasto	0.2	1.5	1.0	2.3	2.0	3.0	3.0	4.0	4.0	4.2	5.0	4.2	6.0	4.3
Presión	Gasto																			
0.2	1.5																			
1.0	2.3																			
2.0	3.0																			
3.0	4.0																			
4.0	4.2																			
5.0	4.2																			
6.0	4.3																			
GARANTÍA:																				
"GARANTIA DE POR VIDA" CONTRA CUALQUIER DEFECTO DE FABRICACION Y EN CASO DE PRESENTAR ALGUN PROBLEMA DE ESTA NATURALEZA EL PRODUCTO SERA REEMPLAZADO SIN COSTO AL COMPRADOR.																				
10 AÑOS DE GARANTIA EN ACABADO CROMO, Y 2 AÑOS EN OTRO ACABADO.																				