
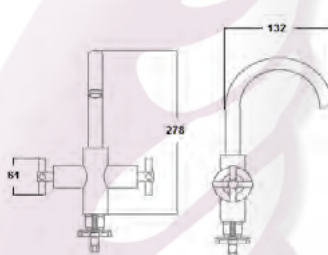
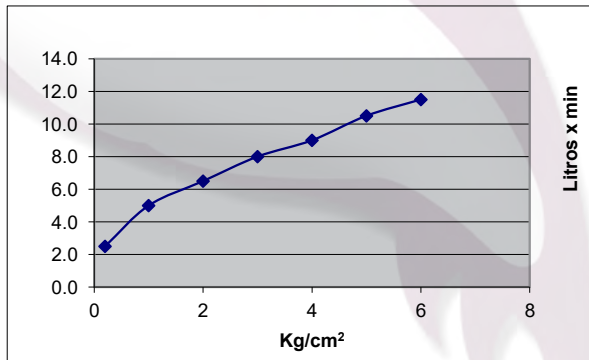


CÓDIGO:		IMAGEN	DIBUJO TÉCNICO																	
9458INOX																				
LÍNEA:																				
URREA																				
FAMILIA:																				
MONOMANDOS																				
DESCRIPCIÓN:																				
MONOBLOCK																				
NORMAS			CERTIFICACIÓN																	
NMX-C-415-ONNCE-1999 "INDUSTRIA DE LA CONSTRUCCION - VALVULAS PARA AGUA DE USO DOMESTICO - ESPECIFICACIONES Y METODOS DE PRUEBAS"			NO																	
MATERIALES DE FABRICACIÓN																				
Parte	Material	Parte	Material																	
CUERPO	ACERO INOXIDABLE TIPO 304	KIT DE INSTALACION	VARIOS																	
NARIZ	ACERO INOXIDABLE TIPO 304																			
MANERALES	ACERO INOXIDABLE TIPO 304																			
CARACTERÍSTICAS TÉCNICAS																				
DIMENSIONES:		COLOCACIÓN:																		
ALTURA MONOMANDO	278 MM	COLOQUE EL MONOMANDO EN EL MUEBLE, SUJETAR AL MUEBLE POR MEDIO DE LAS TUERCAS DE INSTALACION APRETANDO FIRMEMENTE CON LA AYUDA DE UNA HERRAMIENTA ADECUADA, ROSCAR LA MANGUERA FLEXIBLE DE LA LINEA DE AGUA CALIENTE A LA ENTRADA IZQUIERDA Y LA LINEA DE AGUA FRIA A LA ENTRADA DERECHA DE LA MEZCLADORA. FIJAR AL MUEBLE EL AUTOMATICO CON SUS TUERCAS.																		
DIAMETRO MANERAL	61 MM																			
DISTANCIA DE CUERPO A SALIDA	132 MM																			
PESO DEL PRODUCTO (KGS)	1,505	FUNCIONAMIENTO:																		
ACABADOS:		PRESION MINIMA REQUERIDA PARA UN BUEN FUNCIONAMIENTO DE 0,8 KG/CM <sup>2</sup>																		
<b>CODIGO</b>	<b>TERMINADO</b>	CARTUCHOS CERAMICOS FUNCIONAMIENTO SUAVE Y UNIFORME																		
9458INOX	ACERO INOXIDABLE																			
RECOMENDACIONES:		GASTO																		
ANTES DE CONECTAR LA ALIMENTACION DEL AGUA ASEGURESE DE PURGAR LAS LINEAS PARA EVITAR FILTRACIONES DE IMPUREZAS QUE PUEDAN DAÑAR EL FUNCIONAMIENTO. DAR LIMPIEZA PERIODICA AL AREADOR ELIMINANDO TODAS LAS PARTICULAS ATRAPADAS, NUNCA UTILIZAR SILICON PARA LA INSTALACION DEL PRODUCTO. UTILIZAR LLAVES ANGULARES MARCA URREA PARA SU INSTALACION																				
PARA LA LIMPIEZA USAR SIEMPRE UNA TELA SUAVE HUMEDA Y LUEGO SECAR. NUNCA UTILIZAR ARTICULOS CORTANTES, FIBRAS, LIJAS, DETERGENTES, SOLVENTES NI POLVOS ABRASIVOS, NO DEJAR EL PRODUCTO SIN LIMPIAR POR PERIODOS LARGOS DE TIEMPO.																				
MANTENIMIENTO:																				
PARA LA LIMPIEZA USAR SIEMPRE UNA TELA SUAVE HUMEDA Y LUEGO SECAR. NUNCA UTILIZAR ARTICULOS CORTANTES, FIBRAS, LIJAS, DETERGENTES, SOLVENTES NI POLVOS ABRASIVOS, NO DEJAR EL PRODUCTO SIN LIMPIAR POR PERIODOS LARGOS DE TIEMPO.																				
GARANTÍA:																				
"GARANTIA DE POR VIDA" CONTRA CUALQUIER DEFECTO DE FABRICACION Y EN CASO DE PRESENTAR ALGUN PROBLEMA DE ESTA NATURALEZA EL PRODUCTO SERA REEMPLAZADO SIN COSTO AL COMPRADOR.																				
10 AÑOS DE GARANTIA EN ACABADO CROMO, Y 2 AÑOS EN OTRO ACABADO.		<table border="1"> <thead> <tr> <th>Presión</th> <th>Gasto</th> </tr> </thead> <tbody> <tr><td>0.2</td><td>2.5</td></tr> <tr><td>1.0</td><td>5.0</td></tr> <tr><td>2.0</td><td>6.5</td></tr> <tr><td>3.0</td><td>8.0</td></tr> <tr><td>4.0</td><td>9.0</td></tr> <tr><td>5.0</td><td>10.5</td></tr> <tr><td>6.0</td><td>11.5</td></tr> </tbody> </table>			Presión	Gasto	0.2	2.5	1.0	5.0	2.0	6.5	3.0	8.0	4.0	9.0	5.0	10.5	6.0	11.5
Presión	Gasto																			
0.2	2.5																			
1.0	5.0																			
2.0	6.5																			
3.0	8.0																			
4.0	9.0																			
5.0	10.5																			
6.0	11.5																			