
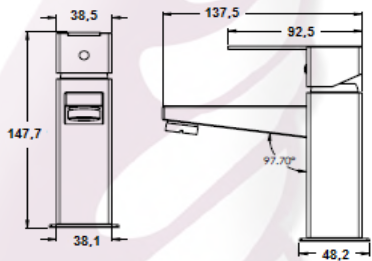
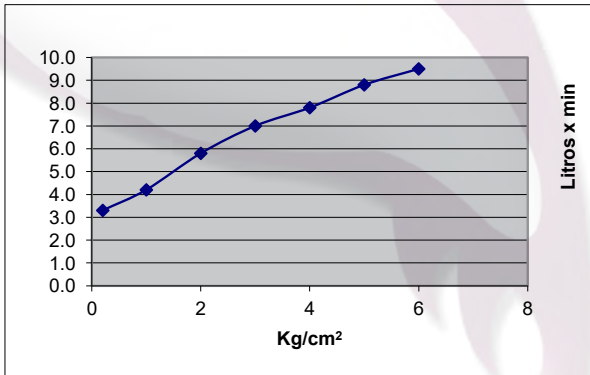


CÓDIGO:		IMAGEN		DIBUJO TÉCNICO																	
9435INOX																					
LÍNEA:																					
URREA																					
FAMILIA:																					
MONOMANDOS																					
DESCRIPCIÓN:		NORMAS		CERTIFICACIÓN																	
MONOMANDO PARA LAVAMANOS		NMX-C-415-ONNCE-1999 "INDUSTRIA DE LA CONSTRUCCION - VALVULAS PARA AGUA DE USO DOMESTICO - ESPECIFICACIONES Y METODOS DE PRUEBAS"		NO																	
MATERIALES DE FABRICACIÓN																					
Parte	Material	Parte	Material																		
CUERPO	ACERO INOXIDABLE TIPO 304	KIT DE INSTALACION	VARIOS																		
NARIZ	ACERO INOXIDABLE TIPO 304																				
PALANCA	ACERO INOXIDABLE TIPO 304																				
CARACTERÍSTICAS TÉCNICAS																					
DIMENSIONES:			COLOCACIÓN:																		
ALTURA MONOMANDO	147,7 MM	COLOQUE EL MONOMANDO EN EL MUEBLE, SUJETAR AL MUEBLE POR MEDIO DE LAS TUERCAS DE INSTALACION APRETANDO FIRMEMENTE CON LA AYUDA DE UNA HERRAMIENTA ADECUADA, ROSCAR LA MANGUERA FLEXIBLE DE LA LINEA DE AGUA CALIENTE A LA ENTRADA IZQUIERDA Y LA LINEA DE AGUA FRIA A LA ENTRADA DERECHA DE LA MEZCLADORA.																			
DIAMETRO DE BASE	38,1 MM																				
DISTANCIA DE CUERPO A SALIDA	136 MM																				
LONGITUD PALANCA	92,5 MM																				
DIAMETRO CHAPETON	48,2 MM																				
PESO DEL PRODUCTO (KGS)	0,560	FUNCIONAMIENTO:																			
ACABADOS:		PRESION MINIMA REQUERIDA PARA UN BUEN FUNCIONAMIENTO DE 0,5 KG/CM ²																			
CODIGO	TERMINADO	CARTUCHO CERAMICOS FUNCIONAMIENTO SUAVE Y UNIFORME																			
9435INOX	ACERO INOXIDABLE	GASTO																			
RECOMENDACIONES:																					
<p>ANTES DE CONECTAR LA ALIMENTACION DEL AGUA ASEGURESE DE PURGAR LAS LINEAS PARA EVITAR FILTRACIONES DE IMPUREZAS QUE PUEDAN DAÑAR EL FUNCIONAMIENTO. DAR LIMPIEZA PERIODICA AL AREADOR ELIMINANDO TODAS LAS PARTICULAS ATRAPADAS, NUNCA UTILIZAR SILICON PARA LA INSTALACION DEL PRODUCTO. UTILIZAR LLAVES ANGULARES MARCA URREA PARA SU INSTALACION</p>																					
MANTENIMIENTO:																					
<p>PARA LA LIMPIEZA USAR SIEMPRE UNA TELA SUAVE HUMEDA Y LUEGO SECAR. NUNCA UTILIZAR ARTICULOS CORTANTES, FIBRAS, LIJAS, DETERGENTES, SOLVENTES NI POLVOS ABRASIVOS, NO DEJAR EL PRODUCTO SIN LIMPIAR POR PERIODOS LARGOS DE TIEMPO.</p>																					
GARANTÍA:																					
<p>"GARANTIA DE POR VIDA" CONTRA CUALQUIER DEFECTO DE FABRICACION Y EN CASO DE PRESENTAR ALGUN PROBLEMA DE ESTA NATURALEZA EL PRODUCTO SERA REEMPLAZADO SIN COSTO AL COMPRADOR.</p>																					
<p>10 AÑOS DE GARANTIA EN ACABADO CROMO, Y 2 AÑOS EN OTRO ACABADO.</p>		<table border="1"> <thead> <tr> <th>Presión</th> <th>Gasto</th> </tr> </thead> <tbody> <tr><td>0.2</td><td>3.3</td></tr> <tr><td>1.0</td><td>4.2</td></tr> <tr><td>2.0</td><td>5.8</td></tr> <tr><td>3.0</td><td>7.0</td></tr> <tr><td>4.0</td><td>7.8</td></tr> <tr><td>5.0</td><td>8.8</td></tr> <tr><td>6.0</td><td>9.5</td></tr> </tbody> </table>				Presión	Gasto	0.2	3.3	1.0	4.2	2.0	5.8	3.0	7.0	4.0	7.8	5.0	8.8	6.0	9.5
Presión	Gasto																				
0.2	3.3																				
1.0	4.2																				
2.0	5.8																				
3.0	7.0																				
4.0	7.8																				
5.0	8.8																				
6.0	9.5																				