
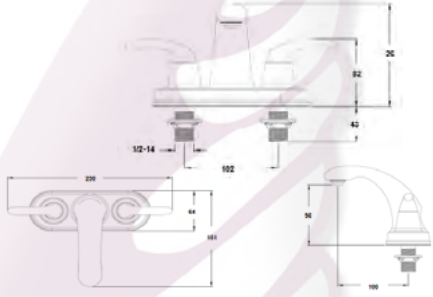
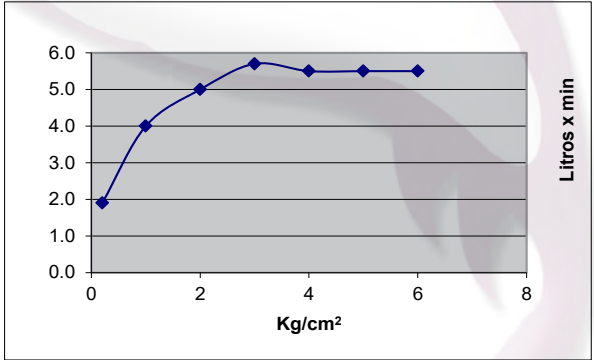


CÓDIGO:		IMAGEN	DIBUJO TÉCNICO																	
9297VM																				
LÍNEA:																				
URREA																				
FAMILIA:																				
MEZCLADORA DE 4"																				
DESCRIPCIÓN:		NORMAS																		
MEZCLADORA DE 4" PARA LAVABO		NMX-C-415-ONNCE-1999 "INDUSTRIA DE LA CONSTRUCCION - VALVULAS PARA AGUA DE USO DOMESTICO - ESPECIFICACIONES Y METODOS DE PRUEBAS"		CERTIFICACIÓN																
				SI																
MATERIALES DE FABRICACIÓN																				
Parte	Material	Parte	Material																	
NARIZ	LATON	CHAPETONES	LATON																	
CUBIERTA	LATON	CUERPO	LATON																	
MANERALES	LATON																			
CARACTERÍSTICAS TÉCNICAS																				
<b>DIMENSIONES:</b>		<b>COLOCACIÓN:</b>																		
LONGITUD DE LA CUBIERTA	230 MM	COLOQUE EL CUERPO DE LA MEZCLADORA POR LA PARTE INFERIOR DEL MUEBLE, SUJETAR POR MEDIO DE LOS CHAPETONES ROSCABLES APRETANDO FIRMEMENTE, COLOCAR LOS MANERALES ALINEADOR Y APRETAR LOS OPRESORES PARA SUJETARLOS A LOS CARTUCHOS, ROSCAR LA MANGUERA FLEXIBLE (NO INCLUIDAS) DE LA LINEA DE AGUA CALIENTE A LA ENTRADA IZQUIERDA Y LA LINEA DE AGUA FRIA A LA ENTRADA DERECHA DE LA MEZCLADORA.																		
ANCHO DE LA CUBIERTA	64 MM																			
ALTURA MEZCLADORA	260 MM																			
LARGO NARIZ	100 MM																			
ALTURA MANERALES	82 MM																			
LONGITUD MEZCLADORA	151 MM																			
DISTANCIA DE BASE A AIREADOR	96 MM																			
<b>PESO DEL PRODUCTO (KGS)</b>	1,400	<b>FUNCIONAMIENTO:</b>																		
<b>ACABADOS:</b>		PRESION MINIMA REQUERIDA PARA UN BUEN FUNCIONAMIENTO DE 0,8 KG/CM <sup>2</sup>																		
<b>CODIGO</b>	<b>TERMINADO</b>	CARTUCHO CERAMICOS 1/4 DE VUELTA,																		
9297VM	CROMO	<b>GASTO</b>																		
9297VM.9	ACERO INOXIDABLE																			
<b>RECOMENDACIONES:</b>		<table border="1"> <thead> <tr> <th>Presión</th> <th>Gasto</th> </tr> </thead> <tbody> <tr><td>0.2</td><td>1.9</td></tr> <tr><td>1.0</td><td>4.0</td></tr> <tr><td>2.0</td><td>5.0</td></tr> <tr><td>3.0</td><td>5.7</td></tr> <tr><td>4.0</td><td>5.5</td></tr> <tr><td>5.0</td><td>5.5</td></tr> <tr><td>6.0</td><td>5.5</td></tr> </tbody> </table>			Presión	Gasto	0.2	1.9	1.0	4.0	2.0	5.0	3.0	5.7	4.0	5.5	5.0	5.5	6.0	5.5
Presión	Gasto																			
0.2	1.9																			
1.0	4.0																			
2.0	5.0																			
3.0	5.7																			
4.0	5.5																			
5.0	5.5																			
6.0	5.5																			
ANTES DE CONECTAR LA ALIMENTACION DEL AGUA ASEGURESE DE PURGAR LAS LINEAS PARA EVITAR FILTRACIONES DE IMPUREZAS QUE PUEDAN DAÑAR EL FUNCIONAMIENTO. DAR LIMPIEZA PERIODICA AL AREADOR ELIMINANDO TODAS LAS PARTICULAS ATRAPADAS, NUNCA UTILIZAR SILICON PARA LA INSTALACION DEL PRODUCTO. UTILIZAR LLAVES ANGULARES MARCA URREA PARA SU INSTALACION																				
<b>MANTENIMIENTO:</b>																				
PARA LA LIMPIEZA USAR SIEMPRE UNA TELA SUAVE HUMEDA Y LUEGO SECAR. NUNCA UTILIZAR ARTICULOS CORTANTES, FIBRAS, LIJAS, DETERGENTES, SOLVENTES NI POLVOS ABRASIVOS, NO DEJAR EL PRODUCTO SIN LIMPIAR POR PERIODOS LARGOS DE TIEMPO.																				
<b>GARANTÍA:</b>																				
"GARANTIA DE POR VIDA" CONTRA CUALQUIER DEFECTO DE FABRICACION Y EN CASO DE PRESENTAR ALGUN PROBLEMA DE ESTA NATURALEZA EL PRODUCTO SERA REEMPLAZADO SIN COSTO AL COMPRADOR.																				
10 AÑOS DE GARANTIA EN ACABADO CROMO, Y 2 AÑOS EN OTRO ACABADO.																				