

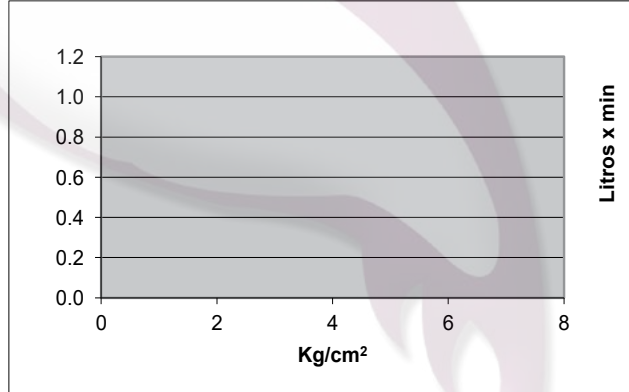


CÓDIGO:		IMAGEN	DIBUJO TÉCNICO																		
68.6851.23																					
LÍNEA:																					
URREA																					
FAMILIA:																					
ACCESORIOS																					
DESCRIPCIÓN:																					
BARRA DE SEGURIDAD 62,5 CM FORT																					
NORMAS			CERTIFICACIÓN																		
NO APLICA			NO																		
MATERIALES DE FABRICACIÓN																					
Parte	Material	Parte	Material																		
BARRA	ACERO INOXIDABLE																				
CHAPETON	ACERO INOXIDABLE																				
KIT INSTALACION	VARIOS																				
CARACTERÍSTICAS TÉCNICAS																					
DIMENSIONES:		COLOCACION:																			
LONGITUD BARRA	625 MM	ALINEAR EL ACCESORIO EN LA POSICION DESEADA DEL MURO Y MARCAR LOS BARRENOS DE INSTALACION UTILIZANDO UN NIVEL DE GOTA PARA SU ALINEACION, BARRENAR EL MURO CON LA BROCA ADECUADA A LA MEDIDA DEL TAQUETE, COLOCAR LA BARRA ATORNILLANDO AL MURO.																			
DIAMETRO CHAPETON	100 MM																				
DISTANCIA DE MURO A BARRA	80 MM																				
PESO DEL PRODUCTO (KGS)	0,957	FUNCIONAMIENTO: SOPORTA HASTA 150 KGS. DE PRESION CUMPLIENDO CON LOS REQUISITOS DE INSTALACION Y EN MURO SOLIDO.																			
ACABADOS: <table border="1"> <thead> <tr> <th>CODIGO</th> <th>TERMINADO</th> </tr> </thead> <tbody> <tr> <td>68.6851.23</td> <td>BLANCO CON RESINA EPOXICAS Y POLIESTIRENO</td> </tr> </tbody> </table>				CODIGO	TERMINADO	68.6851.23	BLANCO CON RESINA EPOXICAS Y POLIESTIRENO														
CODIGO	TERMINADO																				
68.6851.23	BLANCO CON RESINA EPOXICAS Y POLIESTIRENO																				
RECOMENDACIONES:		GASTO 																			
PREVIO A LA INSTALACION DEL ACCESORIO IDENTIFIQUE EL AREA A COLOCAR EN EL MURO, NO UTILIZAR EN NINGUN CASO SILICON PARA SU INSTALACION. UTILIZAR NIVEL DE GOTA PARA LA ALINEACION DEL ACCESORIO EN EL MURO. INSTALAR EN MURO SOLIDO PARA OBTENER LA MAYOR RESISTENCIA AL APOYO.																					
MANTENIMIENTO:																					
PARA LA LIMPIEZA USAR SIEMPRE UNA TELA SUAVE HUMEDA Y LUEGO SECAR. NUNCA UTILIZAR ARTICULOS CORTANTES, FIBRAS, LIJAS, DETERGENTES, SOLVENTES NI POLVOS ABRASIVOS, NO DEJAR EL PRODUCTO SIN LIMPIAR POR PERIODOS LARGOS DE TIEMPO.																					
GARANTÍA:		<table border="1"> <thead> <tr> <th>Presión</th> <th>Gasto</th> </tr> </thead> <tbody> <tr> <td>0.2</td> <td>N</td> </tr> <tr> <td>1.0</td> <td>O</td> </tr> <tr> <td>2.0</td> <td>A</td> </tr> <tr> <td>3.0</td> <td>P</td> </tr> <tr> <td>4.0</td> <td>L</td> </tr> <tr> <td>5.0</td> <td>I</td> </tr> <tr> <td>6.0</td> <td>C</td> </tr> <tr> <td></td> <td>A</td> </tr> </tbody> </table>		Presión	Gasto	0.2	N	1.0	O	2.0	A	3.0	P	4.0	L	5.0	I	6.0	C		A
Presión	Gasto																				
0.2	N																				
1.0	O																				
2.0	A																				
3.0	P																				
4.0	L																				
5.0	I																				
6.0	C																				
	A																				
"GARANTIA DE POR VIDA" CONTRA CUALQUIER DEFECTO DE FABRICACION Y EN CASO DE PRESENTAR ALGUN PROBLEMA DE ESTA NATURALEZA EL PRODUCTO SERA REEMPLAZADO SIN COSTO AL COMPRADOR.																					
10 AÑOS DE GARANTIA EN ACABADO CROMO, Y 2 AÑOS EN OTRO ACABADO.																					