
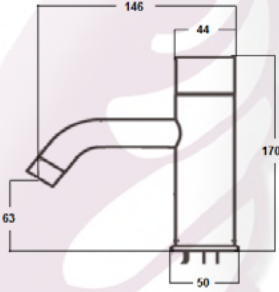
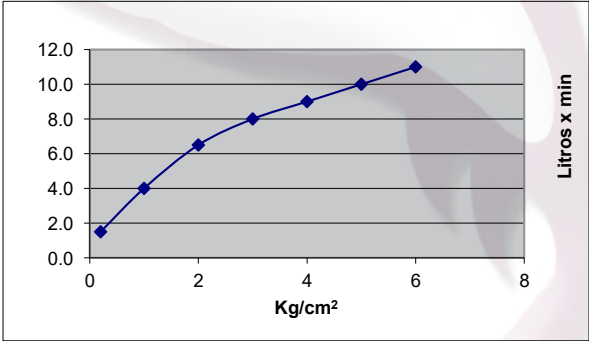


CÓDIGO:		IMAGEN	DIBUJO TÉCNICO																
25.2603.21																			
LÍNEA:																			
URREA																			
FAMILIA:																			
LLAVE PARA LAVABO																			
DESCRIPCIÓN:																			
LLAVE PARA LAVABO NEON CON SISTEMA TOUCH																			
NORMAS			CERTIFICACIÓN																
NMX-C-415-ONNCE-1999 "INDUSTRIA DE LA CONSTRUCCION - VALVULAS PARA AGUA DE USO DOMESTICO - ESPECIFICACIONES Y METODOS DE PRUEBAS"			NO																
MATERIALES DE FABRICACIÓN																			
Parte	Material	Parte	Material																
NARIZ	LATON																		
CUERPO	LATON																		
CAJA DE BATERIAS	PLASTICO																		
CARACTERÍSTICAS TÉCNICAS																			
DIMENSIONES:		COLOCACIÓN:																	
LONGITUD LLAVE	146 MM	REALIZAR BARRENO EN MUEBLE PARA EMPOTRAR MEZCLADORA, SUJETAR POR MEDIO DE LAS TUERCAS DE INSTALACION APRETANDO FIRMEMENTE CON LA AYUDA DE UNA HERRAMIENTA ADECUADA, ROSCAS DE INSTALACION DE 1/2"-14 NPT A LA LINEA DE LA CAJA DE SUMINISTRO, CONECTE BATERIAS (INCLUIDAS) Y CERRAR LA CAJA ABRIENDO LA VALVULA DE PASO.																	
ALTURA LLAVE	170 MM																		
ALTURA DE LA BASE AL AREADOR	63 MM																		
DIAMETRO CUERPO	44 MM																		
DIAMETRO CHAPETON	50 MM																		
		FUNCIONAMIENTO:																	
PESO DEL PRODUCTO (KGS)	1,450	PRESION REQUERIDA PARA UN BUEN FUNCIONAMIENTO DE 0,3 KG/CM ² A 8,0 KG/CM ² (SI LA PRESION EN MAYOR UTILICE REDUCTOR DE PRESION)																	
ACABADOS:		SUMINISTRO DE ENERGIA: TRANSFORMADOR 9V																	
CODIGO	TERMINADO	TIEMPO DE SEGURIDAD: 60 SEG.																	
25.2603.21	CROMO	SUMINISTRO DE AGUA CALIENTE: 70°C MAXIMO																	
		ACCIONAMIENTO POR MEDIO DE TOQUE (TOUCH)																	
RECOMENDACIONES:																			
ANTES DE CONECTAR LA ALIMENTACION DEL AGUA ASEGURESE DE PURGAR LAS LINEAS PARA EVITAR FILTRACIONES DE IMPUREZAS QUE PUEDAN DAÑAR EL FUNCIONAMIENTO. DAR LIMPIEZA PERIODICA AL AREADOR Y VALVULA SOLENOIDE ELIMINANDO TODAS LAS PARTICULAS ATRAPADAS, NUNCA UTILIZAR SILICON PARA LA INSTALACION DEL PRODUCTO.																			
MANTENIMIENTO:																			
PARA LA LIMPIEZA USAR SIEMPRE UNA TELA SUAVE HUMEDA Y LUEGO SECAR. NUNCA UTILIZAR ARTICULOS CORTANTES, FIBRAS, LIJAS, DETERGENTES, SOLVENTES NI POLVOS ABRASIVOS, NO DEJAR EL PRODUCTO SIN LIMPIAR POR PERIODOS LARGOS DE TIEMPO.																			
GARANTÍA:																			
"GARANTIA DE POR VIDA" CONTRA CUALQUIER DEFECTO DE FABRICACION Y EN CASO DE PRESENTAR ALGUN PROBLEMA DE ESTA NATURALEZA EL PRODUCTO SERA REEMPLAZADO SIN COSTO AL COMPRADOR.																			
GARANTIA DE 2 AÑOS EN FUNCIONAMIENTO, 10 AÑOS EN EL CABADO CROMO, Y 2 AÑOS EN OTRO ACABADO.																			
		<p align="center">GASTO</p>  <table border="1"> <thead> <tr> <th>Presión</th> <th>Gasto</th> </tr> </thead> <tbody> <tr> <td>0.2</td> <td>1.5</td> </tr> <tr> <td>1.0</td> <td>4.0</td> </tr> <tr> <td>2.0</td> <td>6.5</td> </tr> <tr> <td>3.0</td> <td>8.0</td> </tr> <tr> <td>4.0</td> <td>9.0</td> </tr> <tr> <td>5.0</td> <td>10.0</td> </tr> <tr> <td>6.0</td> <td>11.0</td> </tr> </tbody> </table>		Presión	Gasto	0.2	1.5	1.0	4.0	2.0	6.5	3.0	8.0	4.0	9.0	5.0	10.0	6.0	11.0
Presión	Gasto																		
0.2	1.5																		
1.0	4.0																		
2.0	6.5																		
3.0	8.0																		
4.0	9.0																		
5.0	10.0																		
6.0	11.0																		