
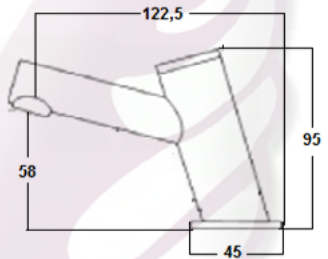
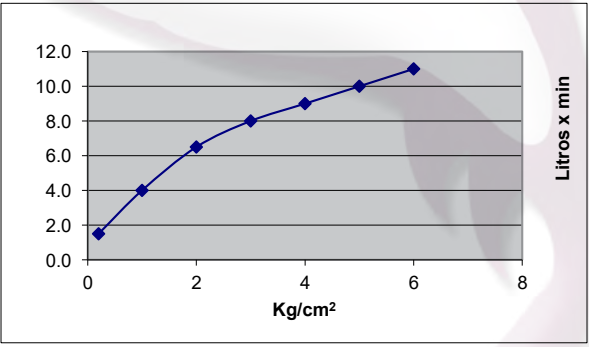


CÓDIGO:		IMAGEN	DIBUJO TÉCNICO																
25.2535.21																			
LÍNEA:																			
URREA																			
FAMILIA:																			
LLAVE PARA LAVABO																			
DESCRIPCIÓN:																			
LLAVE PARA LAVABO KRAGEN CON SISTEMA TOUCH																			
NORMAS			CERTIFICACIÓN																
NMX-C-415-ONNCE-1999 "INDUSTRIA DE LA CONSTRUCCION - VALVULAS PARA AGUA DE USO DOMESTICO - ESPECIFICACIONES Y METODOS DE PRUEBAS"			NO																
MATERIALES DE FABRICACIÓN																			
Parte	Material	Parte	Material																
NARIZ	LATON																		
CUERPO	LATON																		
CAJA DE BATERIAS	PLASTICO																		
CARACTERÍSTICAS TÉCNICAS																			
DIMENSIONES:		COLOCACIÓN:																	
LONGITUD LLAVE	122,5 MM	REALIZAR BARRENO EN MUEBLE PARA EMPOTRAR MEZCLADORA, SUJETAR POR MEDIO DE LAS TUERCAS DE INSTALACION APRETANDO FIRMENTE CON LA AYUDA DE UNA HERRAMIENTA ADECUADA, ROSCAS DE INSTALACION DE 1/2"-14 NPT A LA LINEA DE LA CAJA DE SUMINISTRO, CONECTE BATERIAS (INCLUIDAS) Y CERRAR LA CAJA ABRIENDO LA VALVULA DE PASO.																	
ALTURA LLAVE	95 MM																		
ALTURA DE LA BASE AL AREADOR	58 MM																		
DIAMETRO CHAPETON	45 MM																		
PESO DEL PRODUCTO (KGS)		FUNCIONAMIENTO:																	
1,450		PRESION REQUERIDA PARA UN BUEN FUNCIONAMIENTO DE 0,3 KG/CM ² A 8,0 KG/CM ² (SI LA PRESION EN MAYOR UTILICE REDUCTOR DE PRESION) SUMINISTRO DE ENERGIA: BATERIA 9V / TRANSFORMADOR 9V TIEMPO DE SEGURIDAD: 60 SEG. SUMINISTRO DE AGUA CALIENTE: 70°C MAXIMO ACCIONAMIENTO POR MEDIO DE TOQUE (TOUCH)																	
ACABADOS:		GASTO 																	
CODIGO	TERMINADO																		
25.2535.21	CROMO																		
RECOMENDACIONES:																			
ANTES DE CONECTAR LA ALIMENTACION DEL AGUA ASEGURESE DE PURGAR LAS LINEAS PARA EVITAR FILTRACIONES DE IMPUREZAS QUE PUEDAN DAÑAR EL FUNCIONAMIENTO. DAR LIMPIEZA PERIODICA AL AREADOR Y VALVULA SOLENOIDE ELIMINANDO TODAS LAS PARTICULAS ATRAPADAS, NUNCA UTILIZAR SILICON PARA LA INSTALACION DEL PRODUCTO.																			
MANTENIMIENTO:		<table border="1"> <thead> <tr> <th>Presión</th> <th>Gasto</th> </tr> </thead> <tbody> <tr><td>0.2</td><td>1.5</td></tr> <tr><td>1.0</td><td>4.0</td></tr> <tr><td>2.0</td><td>6.5</td></tr> <tr><td>3.0</td><td>8.0</td></tr> <tr><td>4.0</td><td>9.0</td></tr> <tr><td>5.0</td><td>10.0</td></tr> <tr><td>6.0</td><td>11.0</td></tr> </tbody> </table>		Presión	Gasto	0.2	1.5	1.0	4.0	2.0	6.5	3.0	8.0	4.0	9.0	5.0	10.0	6.0	11.0
Presión	Gasto																		
0.2	1.5																		
1.0	4.0																		
2.0	6.5																		
3.0	8.0																		
4.0	9.0																		
5.0	10.0																		
6.0	11.0																		
GARANTÍA:																			
"GARANTIA DE POR VIDA" CONTRA CUALQUIER DEFECTO DE FABRICACION Y EN CASO DE PRESENTAR ALGUN PROBLEMA DE ESTA NATURALEZA EL PRODUCTO SERA REEMPLAZADO SIN COSTO AL COMPRADOR.																			
GARANTIA DE 2 AÑOS EN FUNCIONAMIENTO, 10 AÑOS EN EL CABADO CROMO, Y 2 AÑOS EN OTRO ACABADO.																			