

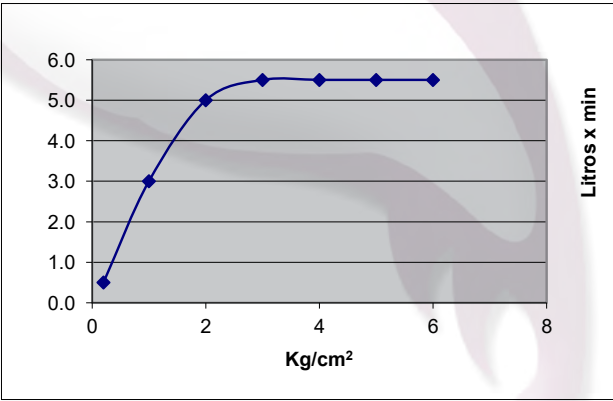


CÓDIGO:	IMAGEN	DIBUJO TÉCNICO																	
25.2515.21																			
LÍNEA:																			
URREA																			
FAMILIA:																			
LLAVE CON SENSOR																			
DESCRIPCIÓN:	LLAVE ALTA ELECTRONICA CON SENSOR PARA LAVABO																		
NORMAS			CERTIFICACIÓN																
NMX-C-415-ONNCE-1999 "INDUSTRIA DE LA CONSTRUCCION - VALVULAS PARA AGUA DE USO DOMESTICO - ESPECIFICACIONES Y METODOS DE PRUEBAS"			NO																
MATERIALES DE FABRICACIÓN																			
Parte	Material	Parte	Material																
CUERPO	LATON	KIT DE INSTALACION	VARIOS																
NARIZ	LATON																		
SENSOR	PLASTICO																		
CARACTERÍSTICAS TÉCNICAS																			
DIMENSIONES:		COLOCACIÓN:																	
ALTURA LLAVE	355 MM	COLOQUE LA LLAVE EN EL MUEBLE, SUJETAR AL MUEBLE POR MEDIO DE LAS TUERCAS DE INSTALACION APRETANDO FIRMEMENTE CON LA AYUDA DE UNA HERRAMIENTA ADECUADA, ROSCAR LA MANGUERA FLEXIBLE A LA RED HIDRAULICA CON LA AYUDA DE SER NECESARIO DEL ADAPTADOR DE 3/8" A 1/2", CONECTE LA LINEAS DE ALIMENTACION AL SENSOR DESDE LA CAJA DE BATERIAS (INCLUIDOS).																	
DIAMETRO DE BASE	44 MM																		
LONGITUD DE EXTENCION	200 MM																		
DISTANCIA DEL CUERPO A SALIDA	102 MM																		
PESO DEL PRODUCTO (KGS)	2,350	FUNCIONAMIENTO:																	
ACABADOS:		PRESION MINIMA REQUERIDA PARA UN BUEN FUNCIONAMIENTO DE 0,8 KG/CM ²																	
CODIGO	TERMINADO	CIERRE POR ELECTROVALVULA FUNCIONAMIENTO SUAVE Y UNIFORME																	
25.2515.21	CROMO	GASTO																	
RECOMENDACIONES:																			
ANTES DE CONECTAR LA ALIMENTACION DEL AGUA ASEGURESE DE PURGAR LAS LINEAS PARA EVITAR FILTRACIONES DE IMPUREZAS QUE PUEDAN DAÑAR EL FUNCIONAMIENTO. DAR LIMPIEZA PERIODICA AL AREADOR ELIMINANDO TODAS LAS PARTICULAS ATRAPADAS, NUNCA UTILIZAR SILICON PARA LA INSTALACION DEL PRODUCTO. UTILIZAR LLAVES ANGULARES MARCA URREA PARA SU INSTALACION, UTILIZAR EN SU REEMPLAZO BATERIAS ALKALINAS.																			
MANTENIMIENTO:																			
PARA LA LIMPIEZA USAR SIEMPRE UNA TELA SUAVE HUMEDA Y LUEGO SECAR. NUNCA UTILIZAR ARTICULOS CORTANTES, FIBRAS, LIJAS, DETERGENTES, SOLVENTES NI POLVOS ABRASIVOS, NO DEJAR EL PRODUCTO SIN LIMPIAR POR PERIODOS LARGOS DE TIEMPO.																			
GARANTÍA:		<table border="1"> <thead> <tr> <th>Presión</th> <th>Gasto</th> </tr> </thead> <tbody> <tr> <td>0.2</td> <td>0.5</td> </tr> <tr> <td>1.0</td> <td>3.0</td> </tr> <tr> <td>2.0</td> <td>5.0</td> </tr> <tr> <td>3.0</td> <td>5.5</td> </tr> <tr> <td>4.0</td> <td>5.5</td> </tr> <tr> <td>5.0</td> <td>5.5</td> </tr> <tr> <td>6.0</td> <td>5.5</td> </tr> </tbody> </table>		Presión	Gasto	0.2	0.5	1.0	3.0	2.0	5.0	3.0	5.5	4.0	5.5	5.0	5.5	6.0	5.5
Presión	Gasto																		
0.2	0.5																		
1.0	3.0																		
2.0	5.0																		
3.0	5.5																		
4.0	5.5																		
5.0	5.5																		
6.0	5.5																		
"GARANTIA DE POR VIDA" CONTRA CUALQUIER DEFECTO DE FABRICACION Y EN CASO DE PRESENTAR ALGUN PROBLEMA DE ESTA NATURALEZA EL PRODUCTO SERA REEMPLAZADO SIN COSTO AL COMPRADOR.																			
10 AÑOS DE GARANTIA EN ACABADO CROMO, Y 2 AÑOS EN OTRO ACABADO.																			