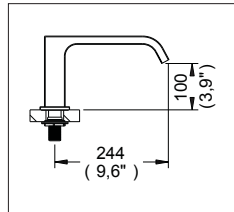


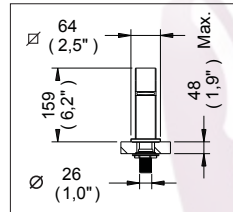
## Salidas para Tina de Piso

TV-081

### Salida Vértika®



Medidas Referenciales



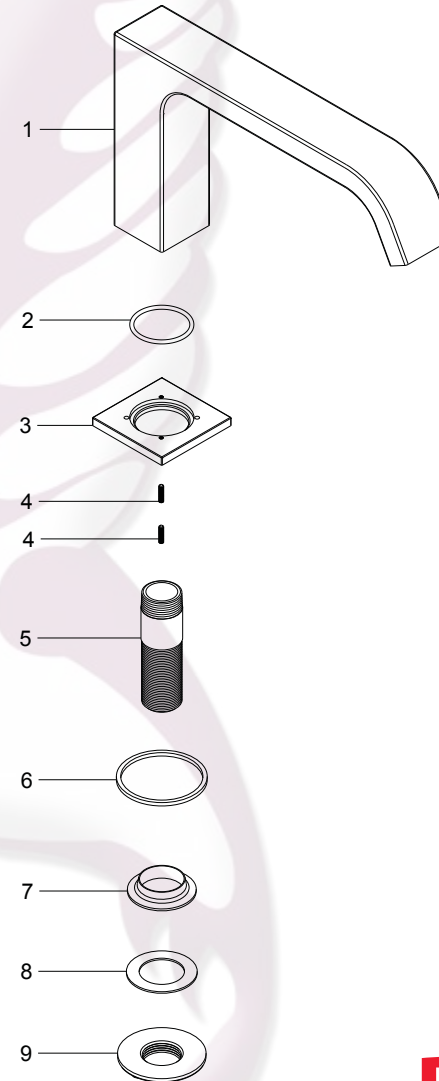
Acot.mm.(pulg.) Max.

### Despiece

NA

Mod.	Descripción
1 Sv-591	Cpo. Salidad Tina C/Inserto Soldado
2 Rh-1173	O'ring 2-127
3 Rh-1493	Chapetón Salida Kúbica
4 Rh-1782	Opresor Allen 5-40 X 0,45"
5 Rv-104	Espárrago Salida Tina Trevi
6 Rh-1780	Empaque Chapetón Kúbica
7 Rh-1473	Separador Cuerpo Central
8 Rh-1472	Rondana Acero Inox. Salida Miura
9 Rv-105	Tuerca Hex. 3/4" -14 NPS

### Despiece



### Características y Datos Técnicos

**Material:**  
Latón Bajo en Plomo

**Conexión:**  
Espárrago 3/4" -14 NPSM

**Presión de Trabajo:**  
Pmin= 0,2 kg/cm<sup>2</sup> (2,85 PSI)  
Pmax= 6,0 kg/cm<sup>2</sup> (85,34 PSI)

\*Los productos ilustrados pueden sufrir cambios sin previo aviso en su aspecto o partes, como resultado de los procesos de mejora continua a que están sujetos, sin implicar mayor responsabilidad de la fábrica.

