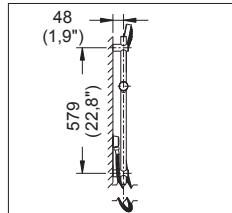
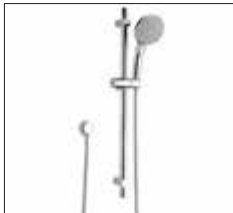


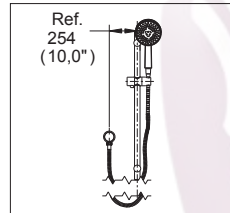
## Regaderas Manuales

RM-25

### Regadera de Altura Deslizable con Sistema Anticalcáreo



Medidas Referenciales



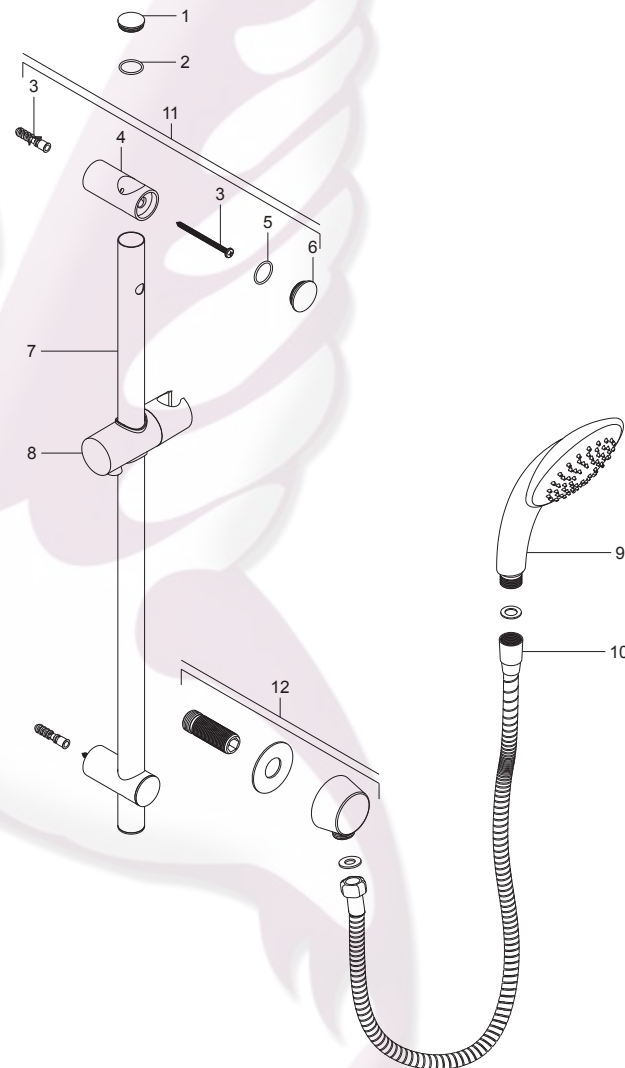
Acot. mm. (pulg)

### Despiece

NB

Mod.	Descripción
1	Rr-430 Tapón p/ Barra Soporte Reg.
2	Rh-418 O'ring 2-017
3	Sr-124 Pija 10-16 x 2 3/4"
4	Rr-432 Soporte de Sujeción de Reg.
5	Rh-1334 O'ring 2-019
6	Rr-431 Tapón p/Soporte de Sujeción
7	Rr-433 Barra Soporte de Mec. Deslizable
8	Sb-912 Mecanismo Deslizable de Regaderas
9	Sb-905 Regadera Manual Chorro Fijo
10	Sb-804 Manguera Regadera Engarg. Doble
	Sub-ensamble
11	Sr-158 Jgo. Sop. de Reg. Deslizable RM-26
12	Sr-101 Codo para Regadera con Empaque

### Despiece



### Características y Datos Técnicos

Regadera de Media y Alta Presión  
Accesorio de Semiempotrar  
Paquete de Sujeción Incluido  
Mecanismo de Altura Ajustable  
De chorro Fijo  
Longitud de Manguera 1,5 m (59")  
Con Sistema Anticalcáreo

**Material:**  
Latón  
Regadera de Plástico

**Conexión:**  
1/2" -14 NPT

**Gasto Mínimo:**  
2,5 l/min (0,66 Gpm)

**Gasto Máximo:**  
10 l/min (2,64 Gpm)

**Presión de Trabajo:**  
Pmin= 1,0 kg/cm<sup>2</sup> (14,22 PSI)  
Pmax= 6,0 kg/cm<sup>2</sup> (85,34 PSI)

\*Los productos ilustrados pueden sufrir cambios sin previo aviso en su aspecto o partes, como resultado de los procesos de mejora continua a que están sujetos, sin implicar mayor responsabilidad de la fábrica.

**HELVEX**<sup>M.R.</sup>  
garantía de calidad

