


GEOMÉTRICOS

PARA EXTERIOR

Córdoba

Optima

















CAFÉ GCR1

45 X 45 cm.

Formatos y características de empaque

	45 X 45 cm. Metros por caja: 1.64 Piezas por caja: 8
 Antiderrapante	Acabado: Mate
 Espesor	7,1 mm.
 Boquilla	4 mm.
 PEI	3
 Variación	Baja
 COF Húmedo	>0.60
 Resistencia al ataque químico	Resiste
 DCOF	
 Absorción	<6%
 MOHS	7
 Breaking	>250 Lbs

Recomendación de boquillas

Serie	Boquilla
Café GCR1	◆ Sepia

SISTEMA DE INSTALACIÓN GARANTIZADO



Adhesivo disponible en gris y blanco.

Amplia tu garantía.

El color de la boquilla puede variar del tono impreso.

Agrega Aditivo 2.2 para hacer tus boquillas antimicrobiales y que permanezca el color.

Extiende tu garantía hasta 30 años.

Garantía de **5** AÑOS
en condiciones normales

Garantía de **30** AÑOS
en condiciones normales

Consulta nuestra tabla de rendimientos

RECOMENDACIONES DE USO Y APLICACIONES

APLICACIÓN	INTERIOR		EXTERIOR		
	Residencial	Comercial Ligero	Comercial	Residencial	Comercial
Pisos / Patios	✓	✓	✓	✓	✓
Muros / Backsplash	✓	✓	✓	✓	✓
Cubiertas	✓	✓	✓	✓	✓
Pool Decking					
Pool Lining	✓	✓	✓	✓	✓
Techo / Losa					

