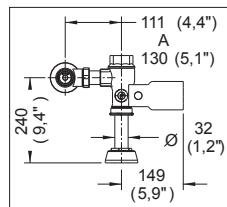


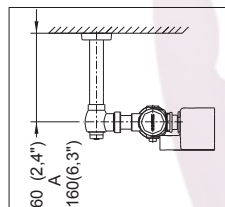
## Fluxómetros

FB-110-32

Fluxómetro de Sensor Electrónico, de Batería para W.C. con Niple Recto y Entrada Superior para Spud de 32 mm con Botón Accionador Mecánico



Medidas Referenciales



Acot.mm.(pulg)

## Despiece

NA

Mod.	Descripción	Mod.	Descripción
1	Rf-614 Chapetón para Fluxómetro	23	Rf-050 Rondana Hule Tuerca Spud 32-38
2	Rf-547 Tubo Camisa Fluxómetro de 5"	24	Rf-247 Chapetón Gde. Spud 32 c/Bolsa
3	Rf-636 Adaptador	25	Rf-546 Tapón para Llave de Retención
4	Sf-008-C Llave Retención Armada 1"	26	Rf-042-C Tuerca Superior Llave
5	Rf-035 O'ring 2-123	27	Rf-041-C Tornillo Elevador Llave Retención
6	Rf-036 Anillo Presión Niple Extensión	28	Rf-040 Guía Delrin Émbolo
7	Sf-586 Botón Accionador Mec. Flux. Nvo.	29	Rf-637 Empaque para Llave de Retención
8	Rf-317 Cúpula Ciega Fluxómetro	30	Rf-250 Émbolo para Llave Retención
9	Rf-016 Rondana Neopreno Cúpula Flux.	31	Rh-337 O'ring 2-114
10	Sf-170 Émbolo Arm. Flux. Elect. 6 litros	32	Rf-234 Resorte Émbolo Llave Retención
11	Rf-075 Rondana S-21 Vulcanizada	33	Rf-256 Inserto de Émbolo
12	Rf-662 Tapón p/Fluxómetro de Doble Botón	34	Rf-038-C Cuerpo Llave de Retención 1"
13	Rh-217 O'ring 2-118	35	Rf-015 Tornillo 8-32 UNC-2A x 1/2"
14	Rf-044 Rondana Hule Tca. F-2 de 32 mm	36	Rf-295 Rondana Latón con Buje 6 litros
15	Rf-045 Rondana de 32 mm	37	Rf-052 Llantita S-14 Vulcanizada
16	Rf-063 Tuerca F-2 de 32 mm	38	Rf-309 Émbolo Macho Delrin 6 litros
17	Rf-047-C Niple Recto de 32 mm	39	Sf-002 Asiento con Perno Émbolo
18	Rf-565 Tapón para Carcaza	40	Rf-005 Rondana Hule Émbolo Hembra
19	Rh-002 O'ring 2-012	41	Rf-232 Émbolo Hembra para 6 litros
20	Sf-557 Dispositivo Elec. Fluxómetro Pilas	42	Rf-675 Estopero p/Botón Fluxómetro
21	Rf-048 Tuerca Spud de 32 mm	43	Rf-674 Empaque Estopero Fluxómetro
22	Rf-049 Rondana Tuerca Spud 32	44	Rf-673 Resorte p/Botón Fluxómetro

## Despiece

Mod.	Descripción	Mod.	Descripción
45	Rf-120 O'ring para Perno Estopero	67	Sf-556 Sensor p/Fluxómetro
46	Rf-523 Perno	68	Rv-089 Rondana de Hule Tapón Césped
47	Rf-672 Botón Fluxómetro Electrónico	69	Rf-482 Tapa Batería Fluxómetro Pila
48	Rf-671 Tca. p/Botón Fluxómetro	70	Rf-481 Empaque Tapa Batería Fluxómetro
49	Rf-336 Cuerpo Estopero Flux. Electrónico	71	Rf-558 Carcaza p/Fluxómetro
50	Rf-338 Resorte Perno Flux. Electrónico	72	Sv-362 Porta Pilas c/Tornillos Integrados
51	Sf-157 Perno Arm. Niq. p/Flux. Electrónico	73	Rv-660 Pila de Litio
52	Rr-023 O'ring 2-024	74	Rf-560 Llave Plana p/Fluxómetro
53	Rf-497 Cople Interno c/Alojamiento	75	Rv-742 Llave Allen 2 mm
54	Rf-494 Filtro Rolado		Sub-ensamble
55	Rf-344 O'ring 2-025	76	Sf-054 Kit Émbolo Fluxómetro
56	Rf-496 Cople Externo con Alojamiento	77	Sf-105-C Cúpula Ciega Flux.
57	Rf-631 Tuerca Unión para Cople	78	Sf-058 Kit Rondanas Spud de 32 mm
58	Rf-554 Porta Electroválvula	79	Sf-063 Rondanas y Tuerca F-2 32
59	Sv-359 Electroválvula Latch 6 Volts	80	Sf-064 Rondanas y Tuerca Spud 32 c/Bolsa
60	Ra-637 Tornillo Allen 8-32 x 5/16"	81	Sf-015-C Mecanismo Cierre Aut. Retención
61	Rf-525 Tornillo Allen 5-40 x 1/4"	82	Sf-055 Kit Llave de Retención
62	Rf-483 Tapa Sensor p/Flux. de Pila	83	Sf-177 Cople Interior c/Perno Arm.
63	Rf-480 Empaque Sensor Flux. Pila		
64	Rf-532 Tornillo p/Carcaza		
65	Rf-531 Inserto p/Carcaza		
66	Rf-555 Porta Sensor		

## Características y Datos Técnicos

Descarga de 5.5 a 6 litros por Accionamiento  
Funciona con una Pila Comercial de Litio de 6 V  
Incluye Botón de Accionamiento Manual con  
Recubrimiento Antibacterial  
Conexión Izq. o Der.  
Incluye Llave de Mantenimiento  
Camisa Recortable  
Cumple con la Norma NOM-005-CONAGUA-1996  
Se Acopla en Muebles con Spud de 32 mm (1 1/4")  
Incluye Adaptador para Llave de Retención

**Material:**  
Latón

**Rango de Detección del Sensor:**  
0 - 40 cm




**Tensión de Alimentación:** 6 Vcc  
**Consumo de Energía:** 2 W

**Presión de Trabajo:**  
Pmin= 1,0 kg/cm<sup>2</sup> (14,22 PSI)  
Pmax= 6,0 kg/cm<sup>2</sup> (85,34 PSI)

**Nota:**  
La Tubería de Alimentación debe tener un  
Ø 32 mm (1 1/4") y debe conectarse a una  
Reducción de Campana de 32-25 mm  
(1 1/4"-1") a la Llave de Retención

\*Los productos ilustrados pueden sufrir cambios sin previo aviso en su aspecto o partes, como resultado de los procesos de mejora continua a que están sujetos, sin implicar mayor responsabilidad de la fábrica.



Tels. (81) 8375.0992-93 con 6 líneas  
www.colibrimty.com info@colibrimty.com    @colibrimty

**HELVEX**<sup>MR.</sup>  
garantía de calidad

Fluxómetros

FB-110-32

Despiece

