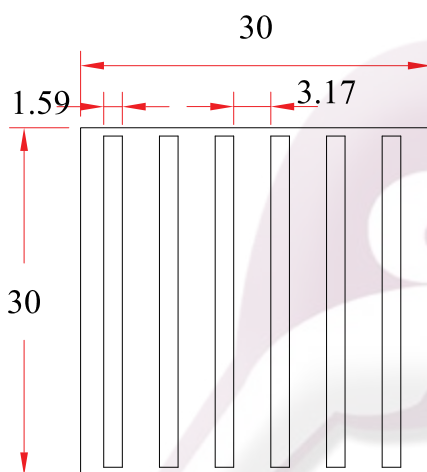

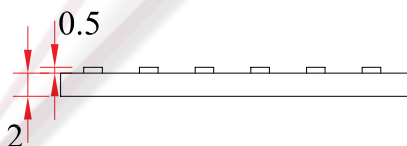


# Guía táctil lineal discontinua 30X30 cms.

pieza elaborada de  
concreto polimérico.



Vista superior



Vista frontal

Cotas en cm.  
Peso: 3.8 kgs.

## Propiedades

El espesor de las piezas es considerablemente menor, debido a la capacidad estructural del material, haciéndolo más ligero y hasta cinco veces más resistentes que otros materiales.

No se requiere de equipo especial para su manejo debido a su bajo peso.

Menor costo de instalación.

Gran resistencia a la humedad ( absorción menor al 1% ).

Bajo costo de mantenimiento y largo ciclo de vida.

Estéticamente muy superior a los materiales del mercado.

Logotipos personalizados y gran variedad de colores.

No es reciclable por lo mismo, no es susceptible al robo.

En zonas de alta corrosión las piezas no se degradan.