




Kits brocas EASY GRES Ø 6 - 12 mm.

La guía EASY GRES permite realizar agujeros tanto en posición vertical como en horizontal, gracias al funcional diseño de su depósito de agua que incorpora un grifo regulador de caudal. La guía EASY GRES se adhiere fácilmente a cualquier superficie, gracias a su sistema de adhesivos renovables.



REF.



	REF.			
Kit EASY GRES broca Ø 6 mm.	4927	10	1000 max.	25 mm
Kit EASY GRES broca Ø 6,5 mm.	4925	10	1000 max.	25 mm
Kit EASY GRES broca Ø 8 mm.	4928	10	1000 max.	25 mm
Kit EASY GRES broca Ø 10 mm.	4929	10	1000 max.	25 mm
Kit EASY GRES broca Ø 12 mm.	4926	10	1000 max.	25 mm
Kit EASY GRES brocas Ø 6 y 10 mm.	4919	10	1000 max.	25 mm
Kit EASY GRES brocas Ø 6,5 y 10 mm.	4909	10	1000 max.	25 mm
Kit EASY GRES brocas Ø 6,8,10 y 12 mm.	4904	10	1000	25 mm
Recambios adhesivos EASY GRES 20 u.	4999	10		mm

