



Adoquín Holandés



Adoquín decorativo estilo Holandés

El adoquín Holandés TECNOBRICK ofrece belleza y durabilidad a sus proyectos arquitectónicos.


Con su resistencia a factores climatológicos, al peso y tráfico al que es expuesto y su bajo costo de mantenimiento lo hacen una alternativa ideal para sus pisos exteriores.



Combinaciones cromáticas perfectas que brindan armonía y belleza

Su variedad de colores lo hacen perfecto para realizar combinaciones cromáticas en calles y avenidas de todo tipo, cocheras, aceras, terrazas, patios, entradas, jardines, portales, plazas, glorietas y cualquier espacio que requiera resistencia, durabilidad y armonía estética





Medidas:	20 cm x 10 cm x 6 cm
Tarima:	480 piezas
M ² /Paquete:	9.6 m ²
Piezas/M ² :	50
Peso /Pieza:	2.53 Kg/pza
Resistencia:	6500 psi
Absorción:	menor al 7%





Adoquín Holandés

Colores disponibles



Blanco
Código 2001



Off White
Código 2081



Ivory
Código 2091-AB



Lite Beige
Código 2071-CL




Beige
Código 2071



Oxford
Código 2021



Negro
Código 2091



Verde
Código 2000-V



Canela
Código 2038



Café
Código 2031



Chocolate
Código 2051



Ocre
Código 2080



Rojo
Código 2041

Puede existir una ligera variación en los colores en los ladrillos debido a efectos de impresión.



ADOQUIN UNIDECOR

ADOQUIN UNIDECOR

Medidas: 23 cm x 9 cm x 8 cm

Piezas por tarima: 360

Absorción: 6%

Mts2/tarima 9.6 Mt2



LINEA DE COLORES



601

681

691-AB

671-CL

671

621

691



600-V


638

631

651

680

641



El adoquín Clásico 1 le brinda un toque de elegancia y buen gusto a sus proyectos residenciales y comerciales, brindándole grandes ventajas competitivas sobre otros adoquines.

Gracias a la combinación de sus materias primas, le ofrece costos mínimos de mantenimiento y gran durabilidad y resistencia. Es un adoquín ideal para exterior ya que es resistente a cambios climatológicos, alto tráfico y tráfico pesado.

Una opción ideal para sus cocheras, jardines, aceras, calles, estacionamientos y centros comerciales entre otros. Por su combinación de formas y colores permite realizar bellos diseños arquitectónicos.

Ficha Técnica

Medidas:

17 cm x 11 cm x 6 cm ... 192 Piezas

11 cm x 11 cm x 6 cm ... 384 Piezas

11 cm x 5 cm x 6 cm ... 96 Piezas

Tarima: 672 piezas

M²/paquete: 9.6 m²

Peso/tarima: 1,500 Kg

Resistencia: 5000 psi

Absorción: menor al 7%



ADOQUÍN CLÁSICO 1

LINEA DE COLORES



801

881


891-AB

871-CL

871

821

891



800-V

838

831

851

880

841



El adoquín Clásico 2 le brinda un toque diferente y buen gusto a sus proyectos residenciales y comerciales, brindándole grandes ventajas competitivas sobre otros adoquines.

Gracias a la combinación de sus materias primas, le ofrece costos mínimos de mantenimiento y gran durabilidad y resistencia. Es un adoquín ideal para exterior ya que es resistente a cambios climatológicos, alto tráfico y tráfico pesado.

Una opción ideal para sus cocheras, jardines, aceras, calles, estacionamientos y centros comerciales entre otros. Por su combinación de formas y colores permite realizar bellos diseños arquitectónicos que van desde diseños circulares, en abanico, en curvas o rectas.

Ficha Técnica

Medidas:

11 cm x 11.5 cm x 6.5 cm x 6 cm ... 576 Piezas

11 cm x 8.5 cm x 5 cm x 6 cm ... 96 Piezas

11 cm x 5 cm x 6 cm ... 288 Piezas

Tarima: 960 piezas

Resistencia: 5000 psi

M²/paquete: 10.6 m²

Absorción: menor al 7%

Peso/tarima: 1,600Kg



ADOQUÍN CLÁSICO 2

LINEA DE COLORES



901

981


991-AB

971-CL

971

921

991



900-V

938

931

951

980

941

Adoquín Hexagonal

Para uso en áreas de tránsito ligero:
automóviles compactos, bicicletas, así como
uso en paso peatonal, jardines, patios, plazas y
banquetas.

Nota: Indispensable compactar, nivelar
terracería y sentar sobre una capa fina de
arena. Condiciones a evitar tales como cargas
concentradas por unidad.

Dimensiones:

Por unidad: 30.48 cm. x 17.59 cm. X 4.0 cm
Alcance por metro cuadrado: 12.42 unidades
Peso por unidad: 7.0 Kg

Resistencia a la compresión:

>3500 PSI (>246 Kg/cm²)

Estabilidad dimensional:

Expansión por humedad milimétrica

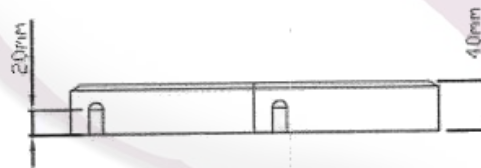
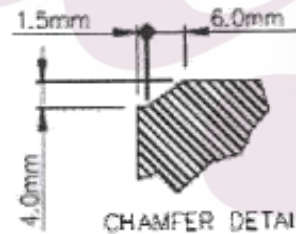
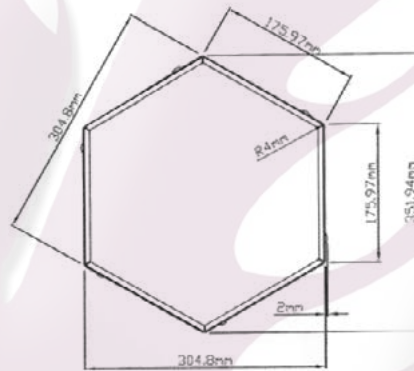
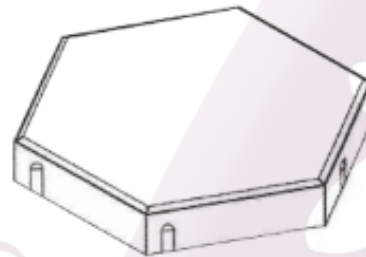
Absorción hidrofílica:

< 6 %

Unidad mínima de venta:

Piezas por tarima: 165 unidades
Área por tarima: 13.28 m²

Figura solida hexagonal



Código de colores disponibles



3041 (Rojo)



3080 (Ocre)



3062(Mostaza)



3091-AB-Ivori



3066 (Mérida)



3091 (Negro)



3021 (Oxford)



3071 (Beige claro)



3081 (Off white)



3001 (Blanco)