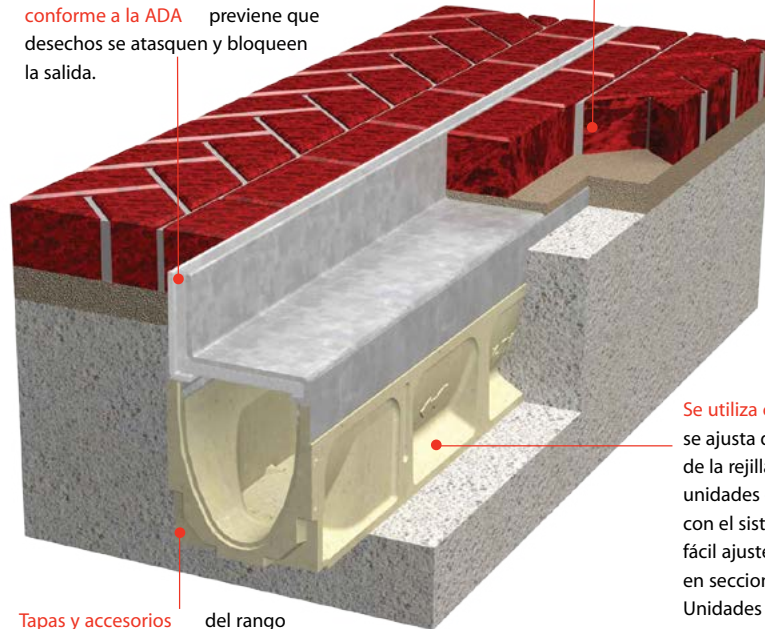


Drenajes de
Trinchera
Comerciales

Los adoquines de ladrillo ajustan directamente contra el canal. Para aplicaciones peatonales de trabajo ligero, los adoquines se pueden fijar directamente sobre arena; para proyectos de trabajo más pesado, los adoquines deben ser fijados en concreto. Profundidad máxima de adoquines 2 1/2" (63.5mm) que permita 1/4" (6mm) de material de cama.

Ranura de 7/16" ancho conforme a la ADA previene que desechos se atasquen y bloqueen la salida.



Tapas y accesorios del rango K100 disponibles.

Se utiliza con K100 - Brickslot se ajusta directamente al espacio de la rejilla del canal K100. Las unidades de Brickslot cuentan con el sistema QuickLok para su fácil ajuste al canal. Disponible en secciones de medio metro. Unidades de acceso de medio metro para acceso a la trinchera o al registro para mantenimiento.



ACO DRAIN
Brickslot

Introducción a la línea Brickslot

Brickslot – Ancho interno de 10 cm, drenaje discreto



Brickslot

Brickslot es una solución de drenaje discreta, para uso con adoquines de ladrillo o piedra de hasta 63 mm de profundidad. La ranura de 11 mm conforme a la ADA se mimetiza con las juntas del pavimento, lo que brinda una solución estética.

La tapa Brickslot se utiliza comúnmente en la trinchera KlassikDrain K100, pero también se puede utilizar en la H100K si las restricciones de profundidad son un problema. Una unidad de acceso brinda acceso discreto a la trinchera o al registro para su mantenimiento.

Brickslot está disponible en acero galvanizado o inoxidable para cumplir con necesidades estéticas y de resistencia a corrosión en cualquier aplicación.

Brickslot ha sido sometido a pruebas de carga de acuerdo a lineamientos EN 1433 hasta Carga Clase C.



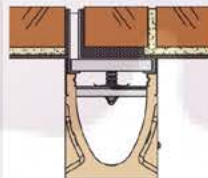
Lista de partes

	No Parte		Profundidad	Peso
	Galv	S/S	Interna Inches	
Brickslot - (1m)	98999	99225	-	18.4
Brickslot - (0.5m)	98988	99227	-	9.2
Brickslot unidad de acceso - (0.5m)	96877	99224	-	16.9
Herramienta para remover la rejilla (ver 4. abajo)	01318			0.3

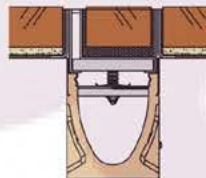
Notas:

1. Para uso con trincheras K100 y registros K1-900.
2. Añadir 69 mm a la profundidad de la trinchera al incluir Brickslot.
3. Brickslot también se puede utilizar con H100K.
4. Una vez que el sistema se ha instalado, sólo se pueden remover las tapas de acceso.

Trinchera con tapa Brickslot



Trinchera con unidad de acceso- usar al principio de la corrida y/o donde se encuentre el desagüe para mantenimiento.



El Registro con unidad de acceso- provee acceso a un basurero de desechos y tubos de desagüe para mantenimiento.



Tapa de acceso removable

